

Tribunal de Etica Gubernamental
ESTADO DE SITUACION FINANCIERA
 al 30 de Junio del 2017
 (EN DOLARES)

04/07/2017

Pag. 1 de 2



RECURSOS	Parcial	Total
Fondos		22,123.35
Disponibilidades	16,401.92	
Bancos Comerciales M/D	1,019.47	
Fondos Depósitos en Tesoro Público	15,382.45	
Anticipos de Fondos	2,500.00	
Anticipos a Empleados	2,500.00	
Deudores Monetarios	3,221.43	
D.M. x Transferencias Corrientes de Aporte Fiscal	3,221.43	
Inversiones Financieras		137,852.77
Inversiones Intangibles	137,852.77	
Seguros Pagados por Anticipado	203,838.93	
Derechos de Propiedad Intangible	191,070.11	
Amortizaciones Acumuladas	(257,056.27)	
Inversiones en Existencias		35,906.20
Existencias Institucionales	35,906.20	
Productos Alimenticios Agropecuarios y Forestales	534.29	
Materiales de Oficina, Productos de Papel e Impresos	8,796.94	
Productos Químicos, Combustibles y Lubricantes	3,506.06	
Materiales de Uso o Consumo	20,142.72	
Bienes de Uso y Consumo Diversos	2,926.19	
Inversiones en Bienes de Uso		285,754.69
Bienes Depreciables	267,087.91	
Equipo de Transporte, Tracción y Elevación	187,268.28	
Maquinaria, Equipo y Mobiliario Diverso	473,035.53	
Depreciación Acumulada	(393,215.90)	
Bienes no Depreciables	18,666.78	
Obras de Arte, Libros y Colecciones	18,666.78	
TOTAL RECURSOS		481,637.01



Tribunal de Ética Gubernamental
ESTADO DE SITUACION FINANCIERA
 al 30 de Junio del 2017
 (EN DOLARES)

04/07/2017

Pag. 2 de 2

OBLIGACIONES	Parcial	Total
Deuda Corriente		25,388.56
Depósitos de Terceros	15,396.91	
Depósitos Ajenos	15,396.91	
Acreedores Monetarios	9,991.65	
A. M. x Remuneraciones	1,005.01	
A.M. x Adquisiciones de Bienes y Servicios	8,986.64	
Patrimonio Estatal		552,746.34
Patrimonio	552,746.34	
Donaciones y Legados Bienes Corporales	86,271.26	
Resultado Ejercicios Anteriores	466,475.08	
RESULTADO DEL EJERCICIO	(96,497.89)	(96,497.89)
TOTAL OBLIGACIONES		481,637.01

F.  
JEFE OFI

F.  
CONTADOR

Tribunal de Etica Gubernamental
BALANCE DE COMPROBACION
Del 1 de Enero al 30 de Junio del 2017
(EN DOLARES)

04/07/2017

Pag. 1 de 4

CODIGO	CONCEPTO	SALDO ANTERIOR	DEBE	HABER	SALDO ACUMULADO
2	Recursos	771,927.60	2,353,672.58	2,643,963.17	481,637.01
21	Fondos	75,154.45	2,323,684.34	2,376,715.44	22,123.35
211	Díspónibílidades	72,654.45	1,278,336.21	1,334,588.74	16,401.92
21109	Bancos Comerciales M/D	64,753.38	1,270,854.83	1,334,588.74	1,019.47
21151	Fondos Depósitos en Tesoro Público	7,901.07	7,481.38	0.00	15,382.45
212	Anticipos de Fondos	2,500.00	0.00	0.00	2,500.00
21201	Anticipos a Empleados	2,500.00	0.00	0.00	2,500.00
213	Deudores Monetarios	0.00	1,045,348.13	1,042,126.70	3,221.43
21317	D.M. x Transferencias Corrientes de Aporte Fiscal	0.00	892,027.25	888,805.82	3,221.43
21324	D.M. x Transferencias de Capital de Aporte Fiscal	0.00	2,839.12	2,839.12	0.00
21389	D.M. x Operaciones de Ejercicios Anteriores	0.00	150,481.76	150,481.76	0.00
22	Inversiones Financieras	385,055.94	5,236.12	252,439.29	137,852.77
225	Deudores Financieros	150,478.93	0.00	150,478.93	0.00
22551	Deudores Monetarios por Percibir	150,478.93	0.00	150,478.93	0.00
226	Inversiones Intangibles	234,577.01	5,236.12	101,960.36	137,852.77
22605	Seguros Pagados por Anticipado	200,478.93	3,360.00	0.00	203,838.93
22615	Derechos de Propiedad Intangible	189,193.99	1,876.12	0.00	191,070.11
22699	Amortizaciones Acumuladas	155,095.91	0.00	101,960.36	257,056.27
23	Inversiones en Existencias	45,967.66	4,720.70	14,782.16	35,906.20
231	Existencias Institucionales	45,967.66	4,720.70	14,782.16	35,906.20
23101	Productos Alimenticios Agropecuarios y Forestales	1,750.62	0.00	1,216.33	534.29
23105	Materiales de Oficina, Productos de Papel e Impresos	8,127.04	3,720.70	3,050.80	8,796.94
23109	Productos Químicos, Combustibles y Lubricantes	7,049.45	1,000.00	4,543.39	3,506.06
23113	Materiales de Uso o Consumo	23,347.80	0.00	3,205.08	20,142.72
23115	Bienes de Uso y Consumo Diversos	5,692.75	0.00	2,766.56	2,926.19
24	Inversiones en Bienes de Uso	265,749.55	20,031.42	26.28	285,754.69
241	Bienes Depreciables	247,082.77	20,031.42	26.28	267,087.91
24117	Equipo de Transporte, Tracción y Elevación	168,536.86	18,731.42	0.00	187,268.28
24119	Maquinaria, Equipo y Mobiliario Diverso	471,735.53	1,300.00	0.00	473,035.53
24199	Depreciación Acumulada	393,189.62	0.00	26.28	393,215.90
243	Bienes no Depreciables	18,666.78	0.00	0.00	18,666.78
24305	Obras de Arte, Libros y Colecciones	18,666.78	0.00	0.00	18,666.78
Sub Total Título		771,927.60	2,353,672.58	2,643,963.17	481,637.01

Tribunal de Etica Gubernamental
BALANCE DE COMPROBACION
Del 1 de Enero al 30 de Junio del 2017
(EN DOLARES)

04/07/2017

Pag. 2 de 4

CODIGO	CONCEPTO	SALDO ANTERIOR	DEBE	HABER	SALDO ACUMULADO
4	Obligaciones con Terceros	223,133.38	1,280,002.69	1,082,257.87	25,388.56
41	Deuda Corriente	72,654.45	1,129,523.76	1,082,257.87	25,388.56
412	Depósitos de Terceros	72,654.45	88,402.07	31,144.53	15,396.91
41201	Depósitos Ajenos	72,654.45	83,716.34	26,458.80	15,396.91
41251	Depósitos Retenciones Fiscales	0.00	3,304.57	3,304.57	0.00
41254	Anticipo de Impuesto Retenido IVA	0.00	1,381.16	1,381.16	0.00
413	Acreedores Monetarios	0.00	1,041,121.69	1,051,113.34	9,991.65
41351	A. M. x Remuneraciones	0.00	699,450.57	700,455.58	1,005.01
41354	A.M. x Adquisiciones de Bienes y Servicios	0.00	184,881.03	193,867.67	8,986.64
41355	A.M. x Gastos Financieros y Otros	0.00	3,469.21	3,469.21	0.00
41361	A.M. x Inversiones en Activos Fijos	0.00	2,839.12	2,839.12	0.00
41389	A.M. x Operaciones de Ejercicios Anteriores	0.00	150,481.76	150,481.76	0.00
42	Financiamiento de Terceros	150,478.93	150,478.93	0.00	0.00
424	Acreedores Financieros	150,478.93	150,478.93	0.00	0.00
42451	Acreedores Monetarios por Pagar	150,478.93	150,478.93	0.00	0.00
Sub Total Título		223,133.38	1,280,002.69	1,082,257.87	25,388.56

Tribunal de Etica Gubernamental
BALANCE DE COMPROBACION
Del 1 de Enero al 30 de Junio del 2017
(EN DOLARES)

04/07/2017

Pag. 3 de 4

CODIGO	CONCEPTO	SALDO ANTERIOR	DEBE	HABER	SALDO ACUMULADO
8	Obligaciones Propias	548,794.22	1,042,269.69	949,723.92	456,248.45
81	Patrimonio Estatal	548,794.22	34,823.30	38,775.42	552,746.34
811	Patrimonio	552,746.34	34,823.30	34,823.30	552,746.34
81107	Donaciones y Legados Bienes Corporales	86,271.26	0.00	0.00	86,271.26
81109	Resultado Ejercicios Anteriores	431,651.78	0.00	34,823.30	466,475.08
81111	Resultado Ejercicio Corriente	34,823.30	34,823.30	0.00	0.00
819	Detrimento Patrimonial	3,952.12	0.00	3,952.12	0.00
81907	Detrimentos de Inversiones en Bienes de Uso	3,952.12	0.00	3,952.12	0.00
83	Gastos de Gestión	0.00	1,007,446.39	0.00	1,007,446.39
833	Gastos en Personal	0.00	700,455.58	0.00	700,455.58
83301	Remuneraciones Personal Permanente	0.00	124,508.62	0.00	124,508.62
83303	Remuneraciones Personal Eventual	0.00	514,882.08	0.00	514,882.08
83307	Contrib. Patronales a Inst. de Seguridad Social Pública	0.00	25,860.28	0.00	25,860.28
83309	Contrib. Patronales a Inst de Seguridad Social Privadas	0.00	35,204.60	0.00	35,204.60
834	Gastos en Bienes de Consumo y Servicios	0.00	203,929.13	0.00	203,929.13
83401	Productos Alimenticios, Agropecuarios y Forestales	0.00	3,103.20	0.00	3,103.20
83403	Productos Textiles y Vestuarios	0.00	54.00	0.00	54.00
83405	Materiales de Oficina, Productos de Papel e Impresos	0.00	9,133.34	0.00	9,133.34
83407	Productos de Cuero y Caucho	0.00	1,350.00	0.00	1,350.00
83409	Productos Químicos, Combustibles y Lubricantes	0.00	4,794.78	0.00	4,794.78
83411	Minerales y Productos Derivados	0.00	78.04	0.00	78.04
83413	Materiales de Uso o Consumo	0.00	4,092.09	0.00	4,092.09
83415	Bienes de Uso y Consumo Diverso	0.00	6,502.44	0.00	6,502.44
83417	Servicios Básicos	0.00	30,224.73	0.00	30,224.73
83419	Mantenimiento y Reparación	0.00	19,073.35	0.00	19,073.35
83421	Servicios Comerciales	0.00	49,972.03	0.00	49,972.03
83423	Otros Servicios y Arrendamientos Diversos	0.00	3,515.26	0.00	3,515.26
83425	Arrendamientos y Derechos	0.00	55,161.24	0.00	55,161.24
83427	Pasajes y Viáticos	0.00	1,387.00	0.00	1,387.00
83429	Servicios Técnicos y Profesionales	0.00	15,487.63	0.00	15,487.63
835	Gastos en Bienes Capitalizables	0.00	963.00	0.00	963.00
83507	Maquinaria, Equipo y Mobiliario Diverso	0.00	963.00	0.00	963.00
836	Gastos Financieros y Otros	0.00	109.21	0.00	109.21
83601	Primas y Gastos por Seguros y Comisiones Bancarias	0.00	25.00	0.00	25.00
83603	Impuestos, Tasas y Derechos	0.00	84.21	0.00	84.21
838	Costos de Ventas y Cargos Calculados	0.00	101,960.36	0.00	101,960.36
83811	Amortización de Inversiones Intangibles	0.00	101,960.36	0.00	101,960.36
839	Gastos de Actualizaciones y Ajustes	0.00	29.11	0.00	29.11
83955	Ajustes de Ejercicios Anteriores	0.00	29.11	0.00	29.11
85	Ingresos de Gestión	0.00	0.00	910,948.50	910,948.50

Tribunal de Etica Gubernamental
BALANCE DE COMPROBACION
Del 1 de Enero al 30 de Junio del 2017
(EN DOLARES)

04/07/2017

Pag. 4 de 4

CODIGO	CONCEPTO	SALDO ANTERIOR	DEBE	HABER	SALDO ACUMULADO
856	Ingresos por Transferencias Corrientes Recibidas	0.00	0.00	892,027.25	892,027.25
85603	Transferencias Corrientes de Aporte Fiscal	0.00	0.00	892,027.25	892,027.25
857	Ingresos por Transferencias de Capital Recibidas	0.00	0.00	2,839.12	2,839.12
85701	Transferencias de Capital de Aporte Fiscal	0.00	0.00	2,839.12	2,839.12
859	Ingresos por Actualizaciones y Ajustes	0.00	0.00	16,082.13	16,082.13
85903	Indemnizaciones y Valores no Reclamados	0.00	0.00	14,779.30	14,779.30
85951	Corrección de Recursos	0.00	0.00	1,300.00	1,300.00
85955	Ajustes de Ejercicios Anteriores	0.00	0.00	2.83	2.83
Sub Total Título		548,794.22	1,042,269.69	949,723.92	456,248.45
Total		0.00	4,675,944.96	4,675,944.96	0.00




Tribunal de Etica Gubernamental
ESTADO DE RENDIMIENTO ECONOMICO
 Del 1 de Enero al 30 de Junio del 2017
 (EN DOLARES)

04/07/2017

Pag. 1 de 2

GASTOS DE GESTION	CORRIENTE	ANTERIOR	INGRESOS DE GESTION	CORRIENTE	ANTERIOR
Gastos en Personal	700,455.58	0.00	Ingresos por Transferencias Corrientes Recibidas	892,027.25	0.00
Remuneraciones Personal Permanente	124,508.62	0.00	Transferencias Corrientes de Aporte Fiscal	892,027.25	0.00
Remuneraciones Personal Eventual	514,882.08	0.00	Ingresos por Transferencias de Capital Recibidas	2,839.12	0.00
Contrib. Patronales a Inst. de Seguridad Social Pública	25,860.28	0.00	Transferencias de Capital de Aporte Fiscal	2,839.12	0.00
Contrib. Patronales a Inst de Seguridad Social Privadas	35,204.60	0.00	Ingresos por Actualizaciones y Ajustes	16,082.13	0.00
Gastos en Bienes de Consumo y Servicios	203,929.13	0.00	Indemnizaciones y Valores no Reclamados	14,779.30	0.00
Productos Alimenticios, Agropecuarios y Forestales	3,103.20	0.00	Corrección de Recursos	1,300.00	0.00
Productos Textiles y Vestuarios	54.00	0.00	Ajustes de Ejercicios Anteriores	2.83	0.00
Materiales de Oficina, Productos de Papel e Impresos	9,133.34	0.00	SUB TOTAL INGRESOS	910,948.50	0.00
Productos de Cuero y Caucho	1,350.00	0.00	RESULTADO DEL EJERCICIO	96,497.89	0.00
Productos Químicos, Combustibles y Lubricantes	4,794.78	0.00	TOTAL DE INGRESOS DE GESTION	1,007,446.39	0.00
Minerales y Productos Derivados	78.04	0.00			
Materiales de Uso o Consumo	4,092.09	0.00			
Bienes de Uso y Consumo Diverso	6,502.44	0.00			
Servicios Básicos	30,224.73	0.00			
Mantenimiento y Reparación	19,073.35	0.00			
Servicios Comerciales	49,972.03	0.00			
Otros Servicios y Arrendamientos Diversos	3,515.26	0.00			
Arrendamientos y Derechos	55,161.24	0.00			
Pasajes y Viáticos	1,387.00	0.00			
Servicios Técnicos y Profesionales	15,487.63	0.00			
Gastos en Bienes Capitalizables	963.00	0.00			
Maquinaria, Equipo y Mobiliario Diverso	963.00	0.00			
Gastos Financieros y Otros	109.21	0.00			
Primas y Gastos por Seguros y Comisiones Bancarlas	25.00	0.00			
Impuestos, Tasas y Derechos	84.21	0.00			
Costos de Ventas y Cargos Calculados	101,960.36	0.00			
Amortización de Inversiones Intangibles	101,960.36	0.00			
Gastos de Actualizaciones y Ajustes	29.11	0.00			
Ajustes de Ejercicios Anteriores	29.11	0.00			
SUB TOTAL GASTOS	1,007,446.39	0.00			

Tribunal de Etica Gubernamental
ESTADO DE RENDIMIENTO ECONOMICO
Del 1 de Enero al 30 de Junio del 2017
(EN DOLARES)

F. 
JEFE UFI



F. 
CONTADOR



Tribunal de Etica Gubernamental
 ESTADO DE FLUJO DE FONDOS
 Del 1 de Enero al 30 de Junio del 2017
 (EN DOLARES)

ESTRUCTURA	CORRIENTE	ANTERIOR
DISPONIBILIDADES INICIALES	72,654.45	0.00
DISPONIBILIDADES INICIALES	72,654.45	0.00
RESULTADO OPERACIONAL NETO	1,005.01	0.00
FUENTES OPERACIONALES	1,042,126.70	0.00
USOS OPERACIONALES	1,041,121.69	0.00
RESULTADO NO OPERACIONAL NETO	(57,257.54)	0.00
FUENTES NO OPERACIONALES	31,144.53	0.00
USOS NO OPERACIONALES	88,402.07	0.00
DISPONIBILIDAD FINAL	16,401.92	0.00

F.

JEFE UFI



F.

CONTADOR



Tribunal de Etica Gubernamental
FLUJO DE FONDOS -COMPOSICION-
 Del 1 de Enero al 30 de Junio del 2017
 (EN DOLARES)

04/07/2017

Pag. 1 de 1

FUENTES	CORRIENTE	ANTERIOR	USOS	CORRIENTE	ANTERIOR
OPERACIONAL	1,042,126.70	0.00	OPERACIONAL	1,041,121.69	0.00
D.M. x Transferencias Corrientes de Aporte Fiscal	888,805.82	0.00	A. M. x Remuneraciones	699,450.57	0.00
D.M. x Transferencias de Capital de Aporte Fiscal	2,839.12	0.00	A.M. x Adquisiciones de Bienes y Servicios	184,881.03	0.00
D.M. x Operaciones de Ejercicios Anteriores	150,481.76	0.00	A.M. x Gastos Financieros y Otros	3,469.21	0.00
NO OPERACIONAL	31,144.53	0.00	A.M. x Inversiones en Activos Fijos	2,839.12	0.00
Depósitos Ajenos	26,458.80	0.00	A.M. x Operaciones de Ejercicios Anteriores	150,481.76	0.00
Depósitos Retenciones Fiscales	3,304.57	0.00	NO OPERACIONAL	88,402.07	0.00
Anticipo de Impuesto Retenido IVA	1,381.16	0.00	Depósitos Ajenos	83,716.34	0.00
DISMINUCION NETA DE DISPONIBILIDADES	56,252.53		Depósitos Retenciones Fiscales	3,304.57	0.00
- TOTAL FUENTES -	1,129,523.76	0.00	Anticipo de Impuesto Retenido IVA	1,381.16	0.00
			- TOTAL USOS -	1,129,523.76	0.00

TRIBUNAL DE ETICA GUBERNAMENTAL
ESTADO DE EJECUCION PRESUPUESTARIA DE EGRESOS
Reporte Acumulado Del 1 de Enero al 30 de Junio del 2017
(EN DOLARES)

CODIGO	CONCEPTO	CREDITO PRESUPUESTARIO	DEVENGADO	SALDO PRESUPUESTARIO
51	Remuneraciones	1,474,380.00	700,455.58	773,924.42
511	Remuneraciones Permanentes	255,090.00	124,508.62	130,581.38
51101	Sueldos	252,000.00	124,508.62	127,491.38
51103	Aguinaldos	1,890.00	0.00	1,890.00
51105	Dietas	1,200.00	0.00	1,200.00
512	Remuneraciones Eventuales	1,077,512.71	514,882.08	562,630.63
51201	Sueldos	1,055,236.71	514,882.08	540,354.63
51203	Aguinaldos	22,276.00	0.00	22,276.00
514	Contribuciones Patronales a Inst de Seg Social Públicas	67,556.91	25,860.28	41,696.63
51401	Por Remuneraciones Permanentes	11,280.00	1,275.00	10,005.00
51402	Por Remuneraciones Eventuales	56,276.91	24,585.28	31,691.63
515	Contribuciones Patronales a Inst de Seg Social Privadas	74,220.38	35,204.60	39,015.78
51501	Por Remuneraciones Permanentes	9,720.00	4,563.00	5,157.00
51502	Por Remuneraciones Eventuales	64,500.38	30,641.60	33,858.78
54	Adquisiciones de Bienes y Servicios	589,465.00	193,867.67	395,597.33
541	Bienes de Uso y Consumo	70,716.95	19,046.43	51,670.52
54101	Productos Alimenticios para Personas	6,612.28	1,886.87	4,725.41
54104	Productos Textiles y Vestuarios	5,454.87	54.00	5,400.87
54105	Productos de Papel y Cartón	7,155.52	5,229.51	1,926.01
54107	Productos Químicos	70.14	70.14	0.00
54108	Productos Farmacéuticos y Medicinales	217.98	103.25	114.73
54109	Llantas y Neumáticos	2,742.46	1,350.00	1,392.46
54110	Combustibles y Lubricantes	6,013.24	1,078.00	4,935.24
54111	Minerales no Metálicos y Productos Derivados	12.25	12.25	0.00
54112	Minerales Metálicos y Productos Derivados	1,238.58	65.79	1,172.79
54114	Materiales de Oficina	9,279.13	4,572.61	4,706.52
54115	Materiales Informáticos	9,721.64	279.94	9,441.70
54116	Libros , Textos, Utiles de Enseñanza y Publicaciones	5,105.69	1.12	5,104.57
54118	Herramientas, Repuestos y Accesorios	1,121.16	367.32	753.84
54119	Materiales Eléctricos	2,025.78	607.07	1,418.71
54199	Bienes de Uso y Consumo Diversos	13,946.23	3,368.56	10,577.67
542	Servicios Básicos	64,020.55	30,224.73	33,795.82
54201	Servicios de Energía Eléctrica	25,479.28	12,851.88	12,627.40
54202	Servicios de Agua	4,200.03	2,366.49	1,833.54
54203	Servicios de Telecomunicaciones	33,289.46	15,006.36	18,283.10
54204	Servicios de Correos	1,051.78	0.00	1,051.78
543	Servicios Generales y Arrendamientos	380,924.97	127,721.88	253,203.09



TRIBUNAL DE ETICA GUBERNAMENTAL
ESTADO DE EJECUCION PRESUPUESTARIA DE EGRESOS
Reporte Acumulado Del 1 de Enero al 30 de Junio del 2017
(EN DOLARES)

CODIGO	CONCEPTO	CREDITO PRESUPUESTARIO	DEVENGADO	SALDO PRESUPUESTARIO
54301	Mantenimientos y Reparaciones de Bienes Muebles	38,923.60	10,802.66	28,120.94
54302	Mantenimientos y Reparaciones de Vehículos	16,778.47	7,030.25	9,748.22
54303	Mantenimientos y Reparaciones de Bienes Inmuebles	1,794.03	1,240.44	553.59
54305	Servicios de Publicidad	36,523.07	6,274.24	30,248.83
54306	Servicios de Vigilancia	58,517.05	23,175.00	35,342.05
54307	Servicios de Limpiezas y Fumigaciones	25,279.53	10,123.05	15,156.48
54308	Servicios de Lavanderías y Planchado	32.55	0.00	32.55
54310	Servicios de Alimentación	60,206.09	5,299.74	54,906.35
54313	Impresiones, Publicaciones y Reproducciones	18,214.90	5,100.00	13,114.90
54316	Arrendamiento de Bienes Muebles	615.84	0.00	615.84
54317	Arrendamiento de Bienes Inmuebles	110,322.48	55,161.24	55,161.24
54399	Servicios Generales y Arrendamientos Diversos	13,717.36	3,515.26	10,202.10
544	Pasajes y Viáticos	3,535.73	1,387.00	2,148.73
54403	Viáticos por Comisión Interna	3,535.73	1,387.00	2,148.73
545	Consultorías, Estudios e Investigaciones	70,266.80	15,487.63	54,779.17
54505	Servicios de Capacitación	47,240.16	15,487.63	31,752.53
54599	Consultorías, Estudios e Investigaciones Diversas	23,026.64	0.00	23,026.64
55	Gastos Financieros y Otros	172,260.00	3,469.21	168,790.79
555	Impuestos, Tasas y Derechos	1,000.00	84.21	915.79
55507	Tasas	1,000.00	84.21	915.79
556	Seguros, Comisiones y Gastos Bancarios	171,260.00	3,385.00	167,875.00
55601	Primas y Gastos de Seguros de Personas	161,260.00	3,360.00	157,900.00
55602	Primas y Gastos de Seguros de Bienes	9,975.00	0.00	9,975.00
55603	Comisiones y Gastos Bancarios	25.00	25.00	0.00
61	Inversiones en Activos Fijos	11,900.00	2,839.12	9,060.88
611	Bienes Muebles	4,200.00	963.00	3,237.00
61101	Mobiliarios	700.00	0.00	700.00
61102	Maquinarias y Equipos	300.00	0.00	300.00
61104	Equipos Informáticos	1,200.00	963.00	237.00
61107	Libros y Colecciones	2,000.00	0.00	2,000.00
614	Intangibles	7,700.00	1,876.12	5,823.88

TRIBUNAL DE ETICA GUBERNAMENTAL
ESTADO DE EJECUCION PRESUPUESTARIA DE EGRESOS
Reporte Acumulado Del 1 de Enero al 30 de Junio del 2017
(EN DOLARES)

CODIGO	CONCEPTO	CREDITO PRESUPUESTARIO	DEVENGADO	SALDO PRESUPUESTARIO
61403	Derechos de Propiedad Intelectual	7,700.00	1,876.12	5,823.88
Total Rubro		2,248,005.00	900,631.58	1,347,373.42
Total Cuenta		2,248,005.00	900,631.58	1,347,373.42
Total Especifico		2,248,005.00	900,631.58	1,347,373.42

F.  
JEFE URI

F.  
CONTADOR