

**Tribunal de Etica Gubernamental**  
**BALANCE DE COMPROBACION**  
**Del 1 de Enero al 31 de Agosto del 2017**  
**(EN DOLARES)**

04/09/2017

Pag. 1 de 4

<b>CODIGO</b>	<b>CONCEPTO</b>	<b>SALDO ANTERIOR</b>	<b>DEBE</b>	<b>HABER</b>	<b>SALDO ACUMULADO</b>
<b>2</b>	<b>Recursos</b>	<b>771,927.60</b>	<b>3,129,994.72</b>	<b>3,417,992.30</b>	<b>483,930.02</b>
<b>21</b>	<b>Fondos</b>	<b>75,154.45</b>	<b>3,081,543.63</b>	<b>3,110,721.41</b>	<b>45,976.67</b>
<b>211</b>	<b>Disponibilidades</b>	<b>72,654.45</b>	<b>1,696,040.94</b>	<b>1,752,499.51</b>	<b>16,195.88</b>
21109	Bancos Comerciales M/D	64,753.38	1,687,935.32	1,752,499.51	189.19
21151	Fondos Depósitos en Tesoro Público	7,901.07	8,105.62	0.00	16,006.69
<b>212</b>	<b>Anticipos de Fondos</b>	<b>2,500.00</b>	<b>0.00</b>	<b>0.00</b>	<b>2,500.00</b>
21201	Anticipos a Empleados	2,500.00	0.00	0.00	2,500.00
<b>213</b>	<b>Deudores Monetarios</b>	<b>0.00</b>	<b>1,385,502.69</b>	<b>1,358,221.90</b>	<b>27,280.79</b>
21317	D.M. x Transferencias Corrientes de Aporte Fiscal	0.00	1,231,311.72	1,204,030.93	27,280.79
21324	D.M. x Transferencias de Capital de Aporte Fiscal	0.00	3,709.21	3,709.21	0.00
21389	D.M. x Operaciones de Ejercicios Anteriores	0.00	150,481.76	150,481.76	0.00
<b>22</b>	<b>Inversiones Financieras</b>	<b>385,055.94</b>	<b>7,206.08</b>	<b>287,063.99</b>	<b>105,198.03</b>
<b>225</b>	<b>Deudores Financieros</b>	<b>150,478.93</b>	<b>0.00</b>	<b>150,478.93</b>	<b>0.00</b>
22551	Deudores Monetarios por Percibir	150,478.93	0.00	150,478.93	0.00
<b>226</b>	<b>Inversiones Intangibles</b>	<b>234,577.01</b>	<b>7,206.08</b>	<b>136,585.06</b>	<b>105,198.03</b>
22605	Seguros Pagados por Anticipado	200,478.93	4,076.23	0.00	204,555.16
22615	Derechos de Propiedad Intangible	189,193.99	3,129.85	0.00	192,323.84
22699	Amortizaciones Acumuladas	155,095.91	0.00	136,585.06	291,680.97
<b>23</b>	<b>Inversiones en Existencias</b>	<b>45,967.66</b>	<b>21,213.59</b>	<b>20,180.62</b>	<b>47,000.63</b>
<b>231</b>	<b>Existencias Institucionales</b>	<b>45,967.66</b>	<b>21,213.59</b>	<b>20,180.62</b>	<b>47,000.63</b>
23101	Productos Alimenticios Agropecuarios y Forestales	1,750.62	204.80	1,604.18	351.24
23105	Materiales de Oficina, Productos de Papel e Impresos	8,127.04	3,618.80	3,577.75	8,168.09
23109	Productos Químicos, Combustibles y Lubricantes	7,049.45	6,000.00	6,821.90	6,227.55
23113	Materiales de Uso o Consumo	23,347.80	8,212.59	4,623.81	26,936.58
23115	Bienes de Uso y Consumo Diversos	5,692.75	3,177.40	3,552.98	5,317.17
<b>24</b>	<b>Inversiones en Bienes de Uso</b>	<b>265,749.55</b>	<b>20,031.42</b>	<b>26.28</b>	<b>285,754.69</b>
<b>241</b>	<b>Bienes Depreciables</b>	<b>247,082.77</b>	<b>20,031.42</b>	<b>26.28</b>	<b>267,087.91</b>
24117	Equipo de Transporte, Tracción y Elevación	168,536.86	18,731.42	0.00	187,268.28
24119	Maquinaria, Equipo y Mobiliario Diverso	471,735.53	1,300.00	0.00	473,035.53
24199	Depreciación Acumulada	393,189.62	0.00	26.28	393,215.90
<b>243</b>	<b>Bienes no Depreciables</b>	<b>18,666.78</b>	<b>0.00</b>	<b>0.00</b>	<b>18,666.78</b>
24305	Obras de Arte, Libros y Colecciones	18,666.78	0.00	0.00	18,666.78
<b>Sub Total Título</b>		<b>771,927.60</b>	<b>3,129,994.72</b>	<b>3,417,992.30</b>	<b>483,930.02</b>

**Tribunal de Etica Gubernamental**  
**BALANCE DE COMPROBACION**  
**Del 1 de Enero al 31 de Agosto del 2017**  
**(EN DOLARES)**

04/09/2017

Pag. 2 de 4

<b>CODIGO</b>	<b>CONCEPTO</b>	<b>SALDO ANTERIOR</b>	<b>DEBE</b>	<b>HABER</b>	<b>SALDO ACUMULADO</b>
<b>4</b>	<b>Obligaciones con Terceros</b>	223,133.38	1,599,106.37	1,426,989.35	51,016.36
<b>41</b>	<b>Deuda Corriente</b>	72,654.45	1,448,627.44	1,426,989.35	51,016.36
<b>412</b>	<b>Depósitos de Terceros</b>	72,654.45	90,587.05	33,946.97	16,014.37
41201	Depósitos Ajenos	72,654.45	83,581.75	26,941.67	16,014.37
41251	Depósitos Retenciones Fiscales	0.00	4,933.76	4,933.76	0.00
41254	Anticipo de Impuesto Retenido IVA	0.00	2,071.54	2,071.54	0.00
<b>413</b>	<b>Acreeedores Monetarios</b>	0.00	1,358,040.39	1,393,042.38	35,001.99
41351	A. M. x Remuneraciones	0.00	930,093.42	930,274.93	181.51
41354	A.M. x Adquisiciones de Bienes y Servicios	0.00	269,843.92	302,705.53	32,861.61
41355	A.M. x Gastos Financieros y Otros	0.00	3,912.08	4,628.31	716.23
41361	A.M. x Inversiones en Activos Fijos	0.00	3,709.21	4,951.85	1,242.64
41389	A.M. x Operaciones de Ejercicios Anteriores	0.00	150,481.76	150,481.76	0.00
<b>42</b>	<b>Financiamiento de Terceros</b>	150,478.93	150,478.93	0.00	0.00
<b>424</b>	<b>Acreeedores Financieros</b>	150,478.93	150,478.93	0.00	0.00
42451	Acreeedores Monetarios por Pagar	150,478.93	150,478.93	0.00	0.00
<b>Sub Total Título</b>		<b>223,133.38</b>	<b>1,599,106.37</b>	<b>1,426,989.35</b>	<b>51,016.36</b>

**Tribunal de Etica Gubernamental**  
**BALANCE DE COMPROBACION**  
**Del 1 de Enero al 31 de Agosto del 2017**  
**(EN DOLARES)**

04/09/2017

Pag. 3 de 4

<b>CODIGO</b>	<b>CONCEPTO</b>	<b>SALDO ANTERIOR</b>	<b>DEBE</b>	<b>HABER</b>	<b>SALDO ACUMULADO</b>
<b>8</b>	<b>Obligaciones Propias</b>	<b>548,794.22</b>	<b>1,405,759.04</b>	<b>1,289,878.48</b>	<b>432,913.66</b>
<b>81</b>	<b>Patrimonio Estatal</b>	<b>548,794.22</b>	<b>34,823.30</b>	<b>38,775.42</b>	<b>552,746.34</b>
<b>811</b>	<b>Patrimonio</b>	<b>552,746.34</b>	<b>34,823.30</b>	<b>34,823.30</b>	<b>552,746.34</b>
81107	Donaciones y Legados Bienes Corporales	86,271.26	0.00	0.00	86,271.26
81109	Resultado Ejercicios Anteriores	431,651.78	0.00	34,823.30	466,475.08
81111	Resultado Ejercicio Corriente	34,823.30	34,823.30	0.00	0.00
<b>819</b>	<b>Detrimento Patrimonial</b>	<b>3,952.12</b>	<b>0.00</b>	<b>3,952.12</b>	<b>0.00</b>
81907	Detrimentos de Inversiones en Bienes de Uso	3,952.12	0.00	3,952.12	0.00
<b>83</b>	<b>Gastos de Gestión</b>	<b>0.00</b>	<b>1,370,935.74</b>	<b>0.00</b>	<b>1,370,935.74</b>
<b>833</b>	<b>Gastos en Personal</b>	<b>0.00</b>	<b>930,274.93</b>	<b>0.00</b>	<b>930,274.93</b>
83301	Remuneraciones Personal Permanente	0.00	165,392.50	0.00	165,392.50
83303	Remuneraciones Personal Eventual	0.00	682,862.20	0.00	682,862.20
83307	Contrib. Patronales a Inst. de Seguridad Social Pública	0.00	34,411.02	0.00	34,411.02
83309	Contrib. Patronales a Inst de Seguridad Social Privadas	0.00	46,480.18	0.00	46,480.18
83317	Otras Remuneraciones	0.00	1,129.03	0.00	1,129.03
<b>834</b>	<b>Gastos en Bienes de Consumo y Servicios</b>	<b>0.00</b>	<b>301,672.56</b>	<b>0.00</b>	<b>301,672.56</b>
83401	Productos Alimenticios, Agropecuarios y Forestales	0.00	4,003.60	0.00	4,003.60
83403	Productos Textiles y Vestuarios	0.00	54.00	0.00	54.00
83405	Materiales de Oficina, Productos de Papel e Impresos	0.00	12,667.33	0.00	12,667.33
83407	Productos de Cuero y Caucho	0.00	1,350.00	0.00	1,350.00
83409	Productos Químicos, Combustibles y Lubricantes	0.00	7,073.29	0.00	7,073.29
83411	Minerales y Productos Derivados	0.00	78.04	0.00	78.04
83413	Materiales de Uso o Consumo	0.00	5,519.71	0.00	5,519.71
83415	Bienes de Uso y Consumo Diverso	0.00	9,457.64	0.00	9,457.64
83417	Servicios Básicos	0.00	41,776.02	0.00	41,776.02
83419	Mantenimiento y Reparación	0.00	31,165.40	0.00	31,165.40
83421	Servicios Comerciales	0.00	87,232.96	0.00	87,232.96
83423	Otros Servicios y Arrendamientos Diversos	0.00	4,782.60	0.00	4,782.60
83425	Arrendamientos y Derechos	0.00	73,548.32	0.00	73,548.32
83427	Pasajes y Viáticos	0.00	1,817.00	0.00	1,817.00
83429	Servicios Técnicos y Profesionales	0.00	21,146.65	0.00	21,146.65
<b>835</b>	<b>Gastos en Bienes Capitalizables</b>	<b>0.00</b>	<b>1,822.00</b>	<b>0.00</b>	<b>1,822.00</b>
83507	Maquinaria, Equipo y Mobiliario Diverso	0.00	1,822.00	0.00	1,822.00
<b>836</b>	<b>Gastos Financieros y Otros</b>	<b>0.00</b>	<b>552.08</b>	<b>0.00</b>	<b>552.08</b>
83601	Primas y Gastos por Seguros y Comisiones Bancarias	0.00	25.00	0.00	25.00
83603	Impuestos, Tasas y Derechos	0.00	527.08	0.00	527.08
<b>838</b>	<b>Costos de Ventas y Cargos Calculados</b>	<b>0.00</b>	<b>136,585.06</b>	<b>0.00</b>	<b>136,585.06</b>
83811	Amortización de Inversiones Intangibles	0.00	136,585.06	0.00	136,585.06
<b>839</b>	<b>Gastos de Actualizaciones y Ajustes</b>	<b>0.00</b>	<b>29.11</b>	<b>0.00</b>	<b>29.11</b>
83955	Ajustes de Ejercicios Anteriores	0.00	29.11	0.00	29.11

**Tribunal de Etica Gubernamental**  
**BALANCE DE COMPROBACION**  
**Del 1 de Enero al 31 de Agosto del 2017**  
**(EN DOLARES)**

04/09/2017

Pag. 4 de 4

CODIGO	CONCEPTO	SALDO ANTERIOR	DEBE	HABER	SALDO ACUMULADO
85	<b>Ingresos de Gestión</b>	0.00	0.00	1,251,103.06	1,251,103.06
856	<b>Ingresos por Transferencias Corrientes Recibidas</b>	0.00	0.00	1,231,311.72	1,231,311.72
85603	Transferencias Corrientes de Aporte Fiscal	0.00	0.00	1,231,311.72	1,231,311.72
857	<b>Ingresos por Transferencias de Capital Recibidas</b>	0.00	0.00	3,709.21	3,709.21
85701	Transferencias de Capital de Aporte Fiscal	0.00	0.00	3,709.21	3,709.21
859	<b>Ingresos por Actualizaciones y Ajustes</b>	0.00	0.00	16,082.13	16,082.13
85903	Indemnizaciones y Valores no Reclamados	0.00	0.00	14,779.30	14,779.30
85951	Corrección de Recursos	0.00	0.00	1,300.00	1,300.00
85955	Ajustes de Ejercicios Anteriores	0.00	0.00	2.83	2.83
<b>Sub Total Título</b>		<b>548,794.22</b>	<b>1,405,759.04</b>	<b>1,289,878.48</b>	<b>432,913.66</b>
<b>Total</b>		<b>0.00</b>	<b>6,134,860.13</b>	<b>6,134,860.13</b>	<b>0.00</b>

F.

LIC. JOSÉ FERNANDO MARQUEZ  
 JEFE UFI



F.

LIC. ALBA C. DE LOPEZ  
 CONTADOR INSTITUCIONAL

Tribunal de Etica Gubernamental  
**ESTADO DE SITUACION FINANCIERA**  
al 31 de Agosto del 2017  
**(EN DOLARES)**

04/09/2017

Pag. 1 de 2

Institucional

<b>RECURSOS</b>	<b>Parcial</b>	<b>Total</b>
<b>Fondos</b>		<b>45,976.67</b>
<b>Disponibilidades</b>	<b>16,195.88</b>	
Bancos Comerciales M/D	189.19	
Fondos Depósitos en Tesoro Público	16,006.69	
<b>Anticipos de Fondos</b>	<b>2,500.00</b>	
Anticipos a Empleados	2,500.00	
<b>Deudores Monetarios</b>	<b>27,280.79</b>	
D.M. x Transferencias Corrientes de Aporte Fiscal	27,280.79	
<b>Inversiones Financieras</b>		<b>105,198.03</b>
<b>Inversiones Intangibles</b>	<b>105,198.03</b>	
Seguros Pagados por Anticipado	204,555.16	
Derechos de Propiedad Intangible	192,323.84	
Amortizaciones Acumuladas	(291,680.97)	
<b>Inversiones en Existencias</b>		<b>47,000.63</b>
<b>Existencias Institucionales</b>	<b>47,000.63</b>	
Productos Alimenticios Agropecuarios y Forestales	351.24	
Materiales de Oficina, Productos de Papel e Impresos	8,168.09	
Productos Químicos, Combustibles y Lubricantes	6,227.55	
Materiales de Uso o Consumo	26,936.58	
Bienes de Uso y Consumo Diversos	5,317.17	
<b>Inversiones en Bienes de Uso</b>		<b>285,754.69</b>
<b>Bienes Depreciables</b>	<b>267,087.91</b>	
Equipo de Transporte, Tracción y Elevación	187,268.28	
Maquinaria, Equipo y Mobiliario Diverso	473,035.53	
Depreciación Acumulada	(393,215.90)	
<b>Bienes no Depreciables</b>	<b>18,666.78</b>	
Obras de Arte, Libros y Colecciones	18,666.78	
<b>TOTAL RECURSOS</b>		<b>483,930.02</b>


**Tribunal de Etica Gubernamental**  
**ESTADO DE SITUACION FINANCIERA**  
**al 31 de Agosto del 2017**  
**(EN DOLARES)**

04/09/2017


Pag. 2 de 2

Institucional

<b>OBLIGACIONES</b>	<b>Parcial</b>	<b>Total</b>
<b>Deuda Corriente</b>		<b>51,016.36</b>
<b>Depósitos de Terceros</b>	<b>16,014.37</b>	
Depósitos Ajenos	16,014.37	
<b>Acreedores Monetarios</b>	<b>35,001.99</b>	
A. M. x Remuneraciones	181.51	
A.M. x Adquisiciones de Bienes y Servicios	32,861.61	
A.M. x Gastos Financieros y Otros	716.23	
A.M. x Inversiones en Activos Fijos	1,242.64	
<b>Patrimonio Estatal</b>		<b>552,746.34</b>
<b>Patrimonio</b>	<b>552,746.34</b>	
Donaciones y Legados Bienes Corporales	86,271.26	
Resultado Ejercicios Anteriores	466,475.08	
<b>RESULTADO DEL EJERCICIO</b>	<b>(119,832.68)</b>	<b>(119,832.68)</b>
<b>TOTAL OBLIGACIONES</b>		<b>483,930.02</b>

F.   
 \_\_\_\_\_  
 JEFF/UFJ  
 LIC. JOSÉ FERNANDO MÁRQUEZ



F.   
 \_\_\_\_\_  
 CONTADOR  
 LIC. ALBA C. DE LÓPEZ



Tribunal de Ética Gubernamental  
**ESTADO DE RENDIMIENTO ECONOMICO**  
 Del 1 de Enero al 31 de Agosto del 2017  
 (EN DOLARES)

04/09/2017


Pag. 1 de 2

<b>GASTOS DE GESTION</b>	<b>CORRIENTE</b>	<b>ANTERIOR</b>	<b>INGRESOS DE GESTION</b>	<b>CORRIENTE</b>	<b>ANTERIOR</b>
<b>Gastos en Personal</b>	<b>930,274.93</b>	<b>0.00</b>	<b>Ingresos por Transferencias Corrientes Recibidas</b>	<b>1,231,311.72</b>	<b>0.00</b>
Remuneraciones Personal Permanente	165,392.50	0.00	Transferencias Corrientes de Aporte Fiscal	1,231,311.72	0.00
Remuneraciones Personal Eventual	682,862.20	0.00	<b>Ingresos por Transferencias de Capital Recibidas</b>	<b>3,709.21</b>	<b>0.00</b>
Contrib. Patronales a Inst. de Seguridad Social Pública	34,411.02	0.00	Transferencias de Capital de Aporte Fiscal	3,709.21	0.00
Contrib. Patronales a Inst de Seguridad Social Privadas	46,480.18	0.00	<b>Ingresos por Actualizaciones y Ajustes</b>	<b>16,082.13</b>	<b>0.00</b>
Otras Remuneraciones	1,129.03	0.00	Indemnizaciones y Valores no Reclamados	14,779.30	0.00
<b>Gastos en Bienes de Consumo y Servicios</b>	<b>301,672.56</b>	<b>0.00</b>	Corrección de Recursos	1,300.00	0.00
Productos Alimenticios, Agropecuarios y Forestales	4,003.60	0.00	Ajustes de Ejercicios Anteriores	2.83	0.00
Productos Textiles y Vestuarios	54.00	0.00	<b>SUB TOTAL INGRESOS</b>	<b>1,251,103.06</b>	<b>0.00</b>
Materiales de Oficina, Productos de Papel e Impresos	12,667.33	0.00	<b>RESULTADO DEL EJERCICIO</b>	<b>119,832.68</b>	<b>0.00</b>
Productos de Cuero y Caucho	1,350.00	0.00	<b>TOTAL DE INGRESOS DE GESTION</b>	<b>1,370,935.74</b>	<b>0.00</b>
Productos Químicos, Combustibles y Lubricantes	7,073.29	0.00			
Minerales y Productos Derivados	78.04	0.00			
Materiales de Uso o Consumo	5,519.71	0.00			
Bienes de Uso y Consumo Diverso	9,457.64	0.00			
Servicios Básicos	41,776.02	0.00			
Mantenimiento y Reparación	31,165.40	0.00			
Servicios Comerciales	87,232.96	0.00			
Otros Servicios y Arrendamientos Diversos	4,782.60	0.00			
Arrendamientos y Derechos	73,548.32	0.00			
Pasajes y Viáticos	1,817.00	0.00			
Servicios Técnicos y Profesionales	21,146.65	0.00			
<b>Gastos en Bienes Capitalizables</b>	<b>1,822.00</b>	<b>0.00</b>			
Maquinaria, Equipo y Mobiliario Diverso	1,822.00	0.00			
<b>Gastos Financieros y Otros</b>	<b>552.08</b>	<b>0.00</b>			
Primas y Gastos por Seguros y Comisiones Bancarias	25.00	0.00			
Impuestos, Tasas y Derechos	527.08	0.00			
<b>Costos de Ventas y Cargos Calculados</b>	<b>136,585.06</b>	<b>0.00</b>			
Amortización de Inversiones Intangibles	136,585.06	0.00			
<b>Gastos de Actualizaciones y Ajustes</b>	<b>29.11</b>	<b>0.00</b>			
Ajustes de Ejercicios Anteriores	29.11	0.00			
<b>SUB TOTAL GASTOS</b>	<b>1,370,935.74</b>	<b>0.00</b>			

Tribunal de Etica Gubernamental  
ESTADO DE RENDIMIENTO ECONOMICO  
Del 1 de Enero al 31 de Agosto del 2017  
(EN DOLARES)

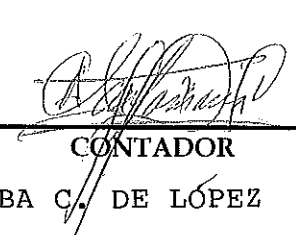
04/09/2017

Pag. 2 de 2

F.   
JEFE UFI



LIC. JOSE FERNANDO MARQUEZ

F.   
CONTADOR



LIC. ALBA C. DE LOPEZ



Tribunal de Etica Gubernamental  
 ESTADO DE FLUJO DE FONDOS  
 Del 1 de Enero al 31 de Agosto del 2017  
 (EN DOLARES)

04/09/2017

Pag. 1 de 1

ESTRUCTURA	CORRIENTE	ANTERIOR
<b>DISPONIBILIDADES INICIALES</b>	<b>72,654.45</b>	<b>0.00</b>
DISPONIBILIDADES INICIALES	72,654.45	0.00
<b>RESULTADO OPERACIONAL NETO</b>	<b>181.51</b>	<b>0.00</b>
FUENTES OPERACIONALES	1,358,221.90	0.00
USOS OPERACIONALES	1,358,040.39	0.00
<b>RESULTADO NO OPERACIONAL NETO</b>	<b>(56,640.08)</b>	<b>0.00</b>
FUENTES NO OPERACIONALES	33,946.97	0.00
USOS NO OPERACIONALES	90,587.05	0.00
<b>DISPONIBILIDAD FINAL</b>	<b>16,195.88</b>	<b>0.00</b>


F. 

JEFÉ UFI  
 LIC. JOSÉ FERNANDO MÁRQUEZ



F. 

CONTADOR  
 LIC. ALBA C. DE LÓPEZ



Tribunal de Etica Gubernamental  
**FLUJO DE FONDOS -COMPOSICION-**  
 Del 1 de Enero al 31 de Agosto del 2017  
 (EN DOLARES)

04/09/2017

Pag. 1 de 1

<b>FUENTES</b>	<b>CORRIENTE</b>	<b>ANTERIOR</b>
<b>OPERACIONAL</b>	<b>1,358,221.90</b>	<b>0.00</b>
D.M. x Transferencias Corrientes de Aporte Fiscal	1,204,030.93	0.00
D.M. x Transferencias de Capital de Aporte Fiscal	3,709.21	0.00
D.M. x Operaciones de Ejercicios Anteriores	150,481.76	0.00
<b>NO OPERACIONAL</b>	<b>33,946.97</b>	<b>0.00</b>
Depósitos Ajenos	26,941.67	0.00
Depósitos Retenciones Fiscales	4,933.76	0.00
Anticipo de Impuesto Retenido IVA	2,071.54	0.00
<b>DISMINUCION NETA DE DISPONIBILIDADES</b>	<b>56,458.57</b>	
<b>TOTAL FUENTES -</b>	<b>1,448,627.44</b>	<b>0.00</b>

<b>USOS</b>	<b>CORRIENTE</b>	<b>ANTERIOR</b>
<b>OPERACIONAL</b>	<b>1,358,040.39</b>	<b>0.00</b>
A. M. x Remuneraciones	930,093.42	0.00
A.M. x Adquisiciones de Bienes y Servicios	269,843.92	0.00
A.M. x Gastos Financieros y Otros	3,912.08	0.00
A.M. x Inversiones en Activos Fijos	3,709.21	0.00
A.M. x Operaciones de Ejercicios Anteriores	150,481.76	0.00
<b>NO OPERACIONAL</b>	<b>90,587.05</b>	<b>0.00</b>
Depósitos Ajenos	83,581.75	0.00
Depósitos Retenciones Fiscales	4,933.76	0.00
Anticipo de Impuesto Retenido IVA	2,071.54	0.00
<b>TOTAL USOS -</b>	<b>1,448,627.44</b>	<b>0.00</b>

**TRIBUNAL DE ETICA GUBERNAMENTAL**  
**ESTADO DE EJECUCION PRESUPUESTARIA DE EGRESOS**  
**Reporte Acumulado Del 1 de Enero al 31 de Agosto del 2017**  
**(EN DOLARES)**

<b>CODIGO</b>	<b>CONCEPTO</b>	<b>CREDITO PRESUPUESTARIO</b>	<b>DEVENGADO</b>	<b>SALDO PRESUPUESTARIO</b>
51	Remuneraciones	1,474,380.00	930,274.93	544,105.07
511	Remuneraciones Permanentes	255,090.00	165,392.50	89,697.50
51101	Sueldos	252,561.29	165,392.50	87,168.79
51103	Aguinaldos	1,890.00	0.00	1,890.00
51105	Dietas	638.71	0.00	638.71
512	Remuneraciones Eventuales	1,076,382.71	682,862.20	393,520.51
51201	Sueldos	1,054,106.71	682,862.20	371,244.51
51203	Aguinaldos	22,276.00	0.00	22,276.00
514	Contribuciones Patronales a Inst de Seg Social Públicas	67,556.91	34,411.02	33,145.89
51401	Por Remuneraciones Permanentes	11,280.00	1,725.00	9,555.00
51402	Por Remuneraciones Eventuales	56,276.91	32,686.02	23,590.89
515	Contribuciones Patronales a Inst de Seg Social Privadas	74,220.38	46,480.18	27,740.20
51501	Por Remuneraciones Permanentes	9,720.00	5,861.60	3,858.40
51502	Por Remuneraciones Eventuales	64,500.38	40,618.58	23,881.80
519	Remuneraciones Diversas	1,130.00	1,129.03	0.97
51999	Remuneraciones Diversas	1,130.00	1,129.03	0.97
54	Adquisiciones de Bienes y Servicios	582,965.00	302,705.53	280,259.47
541	Bienes de Uso y Consumo	70,304.34	41,236.58	29,067.76
54101	Productos Alimenticios para Personas	6,740.10	2,604.22	4,135.88
54104	Productos Textiles y Vestuarios	4,954.87	54.00	4,900.87
54105	Productos de Papel y Cartón	7,145.77	5,679.51	1,466.26
54107	Productos Químicos	70.14	70.14	0.00
54108	Productos Farmacéuticos y Medicinales	217.98	103.25	114.73
54109	Llantas y Neumáticos	2,742.46	1,350.00	1,392.46
54110	Combustibles y Lubricantes	6,078.00	6,078.00	0.00
54111	Minerales no Metálicos y Productos Derivados	12.25	12.25	0.00
54112	Minerales Metálicos y Productos Derivados	1,238.58	65.79	1,172.79
54114	Materiales de Oficina	9,279.13	4,578.01	4,701.12
54115	Materiales Informáticos	9,738.47	8,492.53	1,245.94
54116	Libros , Textos, Útiles de Enseñanza y Publicaciones	5,105.69	2,450.86	2,654.83
54118	Herramientas, Repuestos y Accesorios	1,121.16	367.32	753.84
54119	Materiales Eléctricos	2,018.70	615.96	1,402.74
54199	Bienes de Uso y Consumo Diversos	13,841.04	8,714.74	5,126.30
542	Servicios Básicos	64,433.16	41,776.02	22,657.14
54201	Servicios de Energía Eléctrica	25,916.70	17,309.99	8,606.71
54202	Servicios de Agua	4,140.03	2,729.25	1,410.78
54203	Servicios de Telecomunicaciones	33,324.65	21,171.69	12,152.96

**TRIBUNAL DE ETICA GUBERNAMENTAL**  
**ESTADO DE EJECUCION PRESUPUESTARIA DE EGRESOS**  
**Reporte Acumulado Del 1 de Enero al 31 de Agosto del 2017**  
**(EN DOLARES)**

<b>CODIGO</b>	<b>CONCEPTO</b>	<b>CREDITO PRESUPUESTARIO</b>	<b>DEVENGADO</b>	<b>SALDO PRESUPUESTARIO</b>
54204	Servicios de Correos	1,051.78	565.09	486.69
543	Servicios Generales y Arrendamientos	379,824.97	196,729.28	183,095.69
54301	Mantenimientos y Reparaciones de Bienes Muebles	38,997.07	20,816.78	18,180.29
54302	Mantenimientos y Reparaciones de Vehículos	16,778.47	9,108.18	7,670.29
54303	Mantenimientos y Reparaciones de Bienes Inmuebles	1,720.56	1,240.44	480.12
54305	Servicios de Publicidad	36,523.07	7,065.49	29,457.58
54306	Servicios de Vigilancia	58,517.05	32,445.00	26,072.05
54307	Servicios de Limpiezas y Fumigaciones	25,279.53	14,240.07	11,039.46
54308	Servicios de Lavanderías y Planchado	32.55	0.00	32.55
54310	Servicios de Alimentación	60,322.46	24,705.19	35,617.27
54313	Impresiones, Publicaciones y Reproducciones	18,214.90	8,777.21	9,437.69
54316	Arrendamiento de Bienes Muebles	615.84	0.00	615.84
54317	Arrendamiento de Bienes Inmuebles	110,322.48	73,548.32	36,774.16
54399	Servicios Generales y Arrendamientos Diversos	12,500.99	4,782.60	7,718.39
544	Pasajes y Viáticos	3,535.73	1,817.00	1,718.73
54403	Viáticos por Comisión Interna	3,535.73	1,817.00	1,718.73
545	Consultorías, Estudios e Investigaciones	64,866.80	21,146.65	43,720.15
54503	Servicios Jurídicos	6,000.00	0.00	6,000.00
54505	Servicios de Capacitación	47,240.16	20,910.73	26,329.43
54599	Consultorías, Estudios e Investigaciones Diversas	11,626.64	235.92	11,390.72
55	Gastos Financieros y Otros	172,260.00	4,628.31	167,631.69
555	Impuestos, Tasas y Derechos	579.08	527.08	52.00
55507	Tasas	579.08	527.08	52.00
556	Seguros, Comisiones y Gastos Bancarios	171,680.92	4,101.23	167,579.69
55601	Primas y Gastos de Seguros de Personas	161,680.92	3,360.00	158,320.92
55602	Primas y Gastos de Seguros de Bienes	9,975.00	716.23	9,258.77
55603	Comisiones y Gastos Bancarios	25.00	25.00	0.00
61	Inversiones en Activos Fijos	18,400.00	4,951.85	13,448.15
611	Bienes Muebles	11,559.00	1,822.00	9,737.00
61101	Mobiliarios	1,547.45	859.00	688.45
61102	Maquinarias y Equipos	6,811.55	0.00	6,811.55
61104	Equipos Informáticos	1,200.00	963.00	237.00
61107	Libros y Colecciones	2,000.00	0.00	2,000.00
614	Intangibles	6,841.00	3,129.85	3,711.15

**TRIBUNAL DE ETICA GUBERNAMENTAL**  
**ESTADO DE EJECUCION PRESUPUESTARIA DE EGRESOS**  
**Reporte Acumulado Del 1 de Enero al 31 de Agosto del 2017**  
**(EN DOLARES)**

CODIGO	CONCEPTO	CREDITO PRESUPUESTARIO	DEVENGADO	SALDO PRESUPUESTARIO
61403	Derechos de Propiedad Intelectual	6,841.00	3,129.85	3,711.15
<b>Total Rubro</b>		<b>2,248,005.00</b>	<b>1,242,560.62</b>	<b>1,005,444.38</b>
<b>Total Cuenta</b>		<b>2,248,005.00</b>	<b>1,242,560.62</b>	<b>1,005,444.38</b>
<b>Total Especifico</b>		<b>2,248,005.00</b>	<b>1,242,560.62</b>	<b>1,005,444.38</b>

F.

JEFE UFI

LIC. JOSE FERNANDO MARQUEZ



F.

CONTADOR

LIC. ALBA C. DE LOPEZ

