

Tribunal de Etica Gubernamental
BALANCE DE COMPROBACION
Del 1 de Enero al 30 de Septiembre del 2017
(EN DOLARES)

06/10/2017

Pag. 1 de 4

CODIGO	CONCEPTO	SALDO ANTERIOR	DEBE	HABER	SALDO ACUMULADO
2	Recursos	771,927.60	3,509,851.78	3,833,158.77	448,620.61
21	Fondos	75,154.45	3,454,432.94	3,503,206.99	26,380.40
211	Disponibilidades	72,654.45	1,897,748.60	1,954,208.21	16,194.84
21109	Bancos Comerciales M/D	64,753.38	1,889,642.98	1,954,208.21	188.15
21151	Fondos Depósitos en Tesoro Público	7,901.07	8,105.62	0.00	16,006.69
212	Anticipos de Fondos	2,500.00	0.00	0.00	2,500.00
21201	Anticipos a Empleados	2,500.00	0.00	0.00	2,500.00
213	Deudores Monetarios	0.00	1,556,684.34	1,548,998.78	7,685.56
21317	D.M. x Transferencias Corrientes de Aporte Fiscal	0.00	1,395,741.27	1,388,132.16	7,609.11
21324	D.M. x Transferencias de Capital de Aporte Fiscal	0.00	10,461.31	10,384.86	76.45
21389	D.M. x Operaciones de Ejercicios Anteriores	0.00	150,481.76	150,481.76	0.00
22	Inversiones Financieras	385,055.94	8,645.83	305,207.86	88,493.91
225	Deudores Financieros	150,478.93	0.00	150,478.93	0.00
22551	Deudores Monetarios por Percibir	150,478.93	0.00	150,478.93	0.00
226	Inversiones Intangibles	234,577.01	8,645.83	154,728.93	88,493.91
22605	Seguros Pagados por Anticipado	200,478.93	4,076.23	0.00	204,555.16
22615	Derechos de Propiedad Intangible	189,193.99	4,569.60	0.00	193,763.59
22699	Amortizaciones Acumuladas	155,095.91	0.00	154,728.93	309,824.84
23	Inversiones en Existencias	45,967.66	21,941.59	24,717.64	43,191.61
231	Existencias Institucionales	45,967.66	21,941.59	24,717.64	43,191.61
23101	Productos Alimenticios Agropecuarios y Forestales	1,750.62	932.80	1,852.47	830.95
23105	Materiales de Oficina, Productos de Papel e Impresos	8,127.04	3,618.80	4,408.10	7,337.74
23109	Productos Químicos, Combustibles y Lubricantes	7,049.45	6,000.00	8,688.44	4,361.01
23113	Materiales de Uso o Consumo	23,347.80	8,212.59	5,424.90	26,135.49
23115	Bienes de Uso y Consumo Diversos	5,692.75	3,177.40	4,343.73	4,526.42
24	Inversiones en Bienes de Uso	265,749.55	24,831.42	26.28	290,554.69
241	Bienes Depreciables	247,082.77	24,831.42	26.28	271,887.91
24117	Equipo de Transporte, Tracción y Elevación	168,536.86	18,731.42	0.00	187,268.28
24119	Maquinaria, Equipo y Mobiliario Diverso	471,735.53	6,100.00	0.00	477,835.53
24199	Depreciación Acumulada	393,189.62	0.00	26.28	393,215.90
243	Bienes no Depreciables	18,666.78	0.00	0.00	18,666.78
24305	Obras de Arte, Libros y Colecciones	18,666.78	0.00	0.00	18,666.78
Sub Total Título		771,927.60	3,509,851.78	3,833,158.77	448,620.61

Tribunal de Etica Gubernamental
BALANCE DE COMPROBACION
Del 1 de Enero al 30 de Septiembre del 2017
(EN DOLARES)

06/10/2017

Pag. 2 de 4

CODIGO	CONCEPTO	SALDO ANTERIOR	DEBE	HABER	SALDO ACUMULADO
4	Obligaciones con Terceros	223,133.38	1,789,890.93	1,598,866.46	32,108.91
41	Deuda Corriente	72,654.45	1,639,412.00	1,598,866.46	32,108.91
412	Depósitos de Terceros	72,654.45	90,594.73	33,953.61	16,013.33
41201	Depósitos Ajenos	72,654.45	83,589.43	26,948.31	16,013.33
41251	Depósitos Retenciones Fiscales	0.00	4,933.76	4,933.76	0.00
41254	Anticipo de Impuesto Retenido IVA	0.00	2,071.54	2,071.54	0.00
413	Acreedores Monetarios	0.00	1,548,817.27	1,564,912.85	16,095.58
41351	A. M. x Remuneraciones	0.00	1,043,787.54	1,043,969.05	181.51
41354	A.M. x Adquisiciones de Bienes y Servicios	0.00	339,534.80	354,009.12	14,474.32
41355	A.M. x Gastos Financieros y Otros	0.00	4,628.31	4,628.31	0.00
41361	A.M. x Inversiones en Activos Fijos	0.00	10,384.86	11,824.61	1,439.75
41389	A.M. x Operaciones de Ejercicios Anteriores	0.00	150,481.76	150,481.76	0.00
42	Financiamiento de Terceros	150,478.93	150,478.93	0.00	0.00
424	Acreedores Financieros	150,478.93	150,478.93	0.00	0.00
42451	Acreedores Monetarios por Pagar	150,478.93	150,478.93	0.00	0.00
Sub Total Título		223,133.38	1,789,890.93	1,598,866.46	32,108.91

Tribunal de Etica Gubernamental
BALANCE DE COMPROBACION
Del 1 de Enero al 30 de Septiembre del 2017
(EN DOLARES)

06/10/2017

Pag. 3 de 4

CODIGO	CONCEPTO	SALDO ANTERIOR	DEBE	HABER	SALDO ACUMULADO
8	Obligaciones Propias	548,794.22	1,593,342.65	1,461,060.13	416,511.70
81	Patrimonio Estatal	548,794.22	34,823.30	38,775.42	552,746.34
811	Patrimonio	552,746.34	34,823.30	34,823.30	552,746.34
81107	Donaciones y Legados Bienes Corporales	86,271.26	0.00	0.00	86,271.26
81109	Resultado Ejercicios Anteriores	431,651.78	0.00	34,823.30	466,475.08
81111	Resultado Ejercicio Corriente	34,823.30	34,823.30	0.00	0.00
819	Detrimento Patrimonial	3,952.12	0.00	3,952.12	0.00
81907	Detrimentos de Inversiones en Bienes de Uso	3,952.12	0.00	3,952.12	0.00
83	Gastos de Gestión	0.00	1,558,519.35	0.00	1,558,519.35
833	Gastos en Personal	0.00	1,043,969.05	0.00	1,043,969.05
83301	Remuneraciones Personal Permanente	0.00	182,659.17	0.00	182,659.17
83303	Remuneraciones Personal Eventual	0.00	768,989.75	0.00	768,989.75
83307	Contrib. Patronales a Inst. de Seguridad Social Pública	0.00	38,750.65	0.00	38,750.65
83309	Contrib. Patronales a Inst de Seguridad Social Privadas	0.00	52,440.45	0.00	52,440.45
83317	Otras Remuneraciones	0.00	1,129.03	0.00	1,129.03
834	Gastos en Bienes de Consumo y Servicios	0.00	356,785.17	0.00	356,785.17
83401	Productos Alimenticios, Agropecuarios y Forestales	0.00	4,691.37	0.00	4,691.37
83403	Productos Textiles y Vestuarios	0.00	54.00	0.00	54.00
83405	Materiales de Oficina, Productos de Papel e Impresos	0.00	14,614.07	0.00	14,614.07
83407	Productos de Cuero y Caucho	0.00	1,350.00	0.00	1,350.00
83409	Productos Químicos, Combustibles y Lubricantes	0.00	9,038.95	0.00	9,038.95
83411	Minerales y Productos Derivados	0.00	91.12	0.00	91.12
83413	Materiales de Uso o Consumo	0.00	6,334.80	0.00	6,334.80
83415	Bienes de Uso y Consumo Diverso	0.00	10,383.17	0.00	10,383.17
83417	Servicios Básicos	0.00	46,958.98	0.00	46,958.98
83419	Mantenimiento y Reparación	0.00	34,078.33	0.00	34,078.33
83421	Servicios Comerciales	0.00	114,380.18	0.00	114,380.18
83423	Otros Servicios y Arrendamientos Diversos	0.00	5,475.71	0.00	5,475.71
83425	Arrendamientos y Derechos	0.00	82,860.80	0.00	82,860.80
83427	Pasajes y Viáticos	0.00	2,361.00	0.00	2,361.00
83429	Servicios Técnicos y Profesionales	0.00	24,112.69	0.00	24,112.69
835	Gastos en Bienes Capitalizables	0.00	2,455.01	0.00	2,455.01
83507	Maquinaria, Equipo y Mobiliario Diverso	0.00	2,455.01	0.00	2,455.01
836	Gastos Financieros y Otros	0.00	552.08	0.00	552.08
83601	Primas y Gastos por Seguros y Comisiones Bancarias	0.00	25.00	0.00	25.00
83603	Impuestos, Tasas y Derechos	0.00	527.08	0.00	527.08
838	Costos de Ventas y Cargos Calculados	0.00	154,728.93	0.00	154,728.93
83811	Amortización de Inversiones Intangibles	0.00	154,728.93	0.00	154,728.93
839	Gastos de Actualizaciones y Ajustes	0.00	29.11	0.00	29.11
83955	Ajustes de Ejercicios Anteriores	0.00	29.11	0.00	29.11

Tribunal de Etica Gubernamental
BALANCE DE COMPROBACION
Del 1 de Enero al 30 de Septiembre del 2017
(EN DOLARES)

06/10/2017

Pag. 4 de 4

CODIGO	CONCEPTO	SALDO ANTERIOR	DEBE	HABER	SALDO ACUMULADO
85	Ingresos de Gestión	0.00	0.00	1,422,284.71	1,422,284.71
856	Ingresos por Transferencias Corrientes Recibidas	0.00	0.00	1,395,741.27	1,395,741.27
85603	Transferencias Corrientes de Aporte Fiscal	0.00	0.00	1,395,741.27	1,395,741.27
857	Ingresos por Transferencias de Capital Recibidas	0.00	0.00	10,461.31	10,461.31
85701	Transferencias de Capital de Aporte Fiscal	0.00	0.00	10,461.31	10,461.31
859	Ingresos por Actualizaciones y Ajustes	0.00	0.00	16,082.13	16,082.13
85903	Indemnizaciones y Valores no Reclamados	0.00	0.00	14,779.30	14,779.30
85951	Corrección de Recursos	0.00	0.00	1,300.00	1,300.00
85955	Ajustes de Ejercicios Anteriores	0.00	0.00	2.83	2.83
Sub Total Título		548,794.22	1,593,342.65	1,461,060.13	416,511.70
Total		0.00	6,893,085.36	6,893,085.36	0.00

LIC. JOSE FERNANDO MORALES
 JEFE UFI



LICDA. ALBA C. DE LOPEZ
 CONTADOR INSTITUCIONAL



Tribunal de Etica Gubernamental
ESTADO DE SITUACION FINANCIERA
al 30 de Septiembre del 2017
(EN DOLARES)

06/10/2017

Pag. 1 de 2


RECURSOS	Parcial	Total
Fondos		26,380.40
Disponibilidades	16,194.84	
Bancos Comerciales M/D	188.15	
Fondos Depósitos en Tesoro Público	16,006.69	
Anticipos de Fondos	2,500.00	
Anticipos a Empleados	2,500.00	
Deudores Monetarios	7,685.56	
D.M. x Transferencias Corrientes de Aporte Fiscal	7,609.11	
D.M. x Transferencias de Capital de Aporte Fiscal	76.45	
Inversiones Financieras		88,493.91
Deudores Financieros	0.00	
Inversiones Intangibles	88,493.91	
Seguros Pagados por Anticipado	204,555.16	
Derechos de Propiedad Intangible	193,763.59	
Amortizaciones Acumuladas	(309,824.84)	
Inversiones en Existencias		43,191.61
Existencias Institucionales	43,191.61	
Productos Alimenticios Agropecuarios y Forestales	830.95	
Materiales de Oficina, Productos de Papel e Impresos	7,337.74	
Productos Químicos, Combustibles y Lubricantes	4,361.01	
Materiales de Uso o Consumo	26,135.49	
Bienes de Uso y Consumo Diversos	4,526.42	
Inversiones en Bienes de Uso		290,554.69
Bienes Depreciables	271,887.91	
Equipo de Transporte, Tracción y Elevación	187,268.28	
Maquinaria, Equipo y Mobiliario Diverso	477,835.53	
Depreciación Acumulada	(393,215.90)	
Bienes no Depreciables	18,666.78	
Obras de Arte, Libros y Colecciones	18,666.78	
TOTAL RECURSOS		448,620.61

Tribunal de Ética Gubernamental
ESTADO DE SITUACION FINANCIERA
al 30 de Septiembre del 2017
(EN DOLARES)

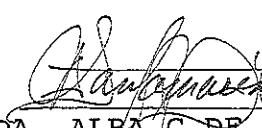
06/10/2017

Pag. 2 de 2

OBLIGACIONES	Parcial	Total
Deuda Corriente		32,108.91
Depósitos de Terceros	16,013.33	
Depósitos Ajenos	16,013.33	
Acreedores Monetarios	16,095.58	
A. M. x Remuneraciones	181.51	
A.M. x Adquisiciones de Bienes y Servicios	14,474.32	
A.M. x Inversiones en Activos Fijos	1,439.75	
Financiamiento de Terceros		0.00
Acreedores Financieros	0.00	
Patrimonio Estatal		552,746.34
Patrimonio	552,746.34	
Donaciones y Legados Bienes Corporales	86,271.26	
Resultado Ejercicios Anteriores	466,475.08	
Detrimento Patrimonial	0.00	
RESULTADO DEL EJERCICIO	(136,234.64)	(136,234.64)
TOTAL OBLIGACIONES		448,620.61


 F. LIC. JOSE FERNANDO MARROEZ
 JEFE UFI




 F. LICDA. ALBA C. DE LOPEZ
 CONTADOR



Tribunal de Etica Gubernamental
ESTADO DE RENDIMIENTO ECONOMICO
Del 1 de Enero al 30 de Septiembre del 2017
(EN DOLARES)

GASTOS DE GESTION	CORRIENTE	ANTERIOR	INGRESOS DE GESTION	CORRIENTE	ANTERIOR
Gastos en Personal	1,043,969.05	0.00	Ingresos por Transferencias Corrientes Recibidas	1,395,741.27	0.00
Remuneraciones Personal Permanente	182,659.17	0.00	Transferencias Corrientes de Aporte Fiscal	1,395,741.27	0.00
Sueldos	182,659.17	0.00	Tesoro Público Nacional	1,395,741.27	0.00
Remuneraciones Personal Eventual	768,989.75	0.00	Ingresos por Transferencias de Capital Recibidas	10,461.31	0.00
Sueldos	768,989.75	0.00	Transferencias de Capital de Aporte Fiscal	10,461.31	0.00
Contrib. Patronales a Inst. de Seguridad Social Pública	38,750.65	0.00	Tesoro Público Nacional	10,461.31	0.00
Por Remuneraciones Permanentes	1,970.00	0.00	Ingresos por Actualizaciones y Ajustes	16,082.13	0.00
Por Remuneraciones Eventuales	36,780.65	0.00	Indemnizaciones y Valores no Reclamados	14,779.30	0.00
Contrib. Patronales a Inst de Seguridad Social Privadas	52,440.45	0.00	Compensaciones por Pérdidas o Daños de Bienes Muebles	14,779.30	0.00
Por Remuneraciones Permanentes	6,689.60	0.00	Corrección de Recursos	1,300.00	0.00
Por Remuneraciones Eventuales	45,750.85	0.00	Corrección de Recursos	1,300.00	0.00
Otras Remuneraciones	1,129.03	0.00	Ajustes de Ejercicios Anteriores	2.83	0.00
Remuneraciones Diversas	1,129.03	0.00	Ajustes de Ejercicios Anteriores	2.83	0.00
Gastos en Bienes de Consumo y Servicios	356,785.17	0.00	SUB TOTAL INGRESOS	1,422,284.71	0.00
Productos Alimenticios, Agropecuarios y Forestales	4,691.37	0.00	RESULTADO DEL EJERCICIO	136,234.64	0.00
Productos Alimenticios para Personas	4,691.37	0.00	TOTAL DE INGRESOS DE GESTION	1,558,519.35	0.00
Productos Textiles y Vestuarios	54.00	0.00			
Productos Textiles y Vestuarios	54.00	0.00			
Materiales de Oficina, Productos de Papel e Impresos	14,614.07	0.00			
Productos de Papel y Cartón	5,204.31	0.00			
Materiales de Oficina	5,878.90	0.00			
Libros, Textos, Útiles de Enseñanza y Publicaciones	3,530.86	0.00			
Productos de Cuero y Caucho	1,350.00	0.00			
Llantas y Neumáticos	1,350.00	0.00			
Productos Químicos, Combustibles y Lubricantes	9,038.95	0.00			
Productos Químicos	279.47	0.00			
Productos Farmacéuticos y Medicinales	202.37	0.00			
Combustibles y Lubricantes	8,557.11	0.00			
Minerales y Productos Derivados	91.12	0.00			
Minerales no Metálicos y Productos Derivados	12.25	0.00			
Minerales Metálicos y Productos Derivados	78.87	0.00			
Materiales de Uso o Consumo	6,334.80	0.00			
Materiales Informáticos	5,704.84	0.00			
Materiales Eléctricos	629.96	0.00			
Bienes de Uso y Consumo Diverso	10,383.17	0.00			
Herramientas, Repuestos y Accesorios	367.32	0.00			

Tribunal de Etica Gubernamental
ESTADO DE RENDIMIENTO ECONOMICO
 Del 1 de Enero al 30 de Septiembre del 2017
 (EN DOLARES)

06/10/2017

Pag. 2 de 3

GASTOS DE GESTION	CORRIENTE	ANTERIOR
Bienes de Uso y Consumo Diversos	10,015.85	0.00
Servicios Básicos	46,958.98	0.00
Servicios de Energía Eléctrica	19,644.04	0.00
Servicios de Agua	2,980.14	0.00
Servicios de Telecomunicaciones	23,712.05	0.00
Servicios de Correos	622.75	0.00
Mantenimiento y Reparación	34,078.33	0.00
Mantenimientos y Reparaciones de Bienes Muebles	23,228.92	0.00
Mantenimientos y Reparaciones de Vehículos	9,349.87	0.00
Mantenimientos y Reparaciones de Bienes Inmuebles	1,499.54	0.00
Servicios Comerciales	114,380.18	0.00
Servicios de Publicidad	8,480.13	0.00
Servicios de Vigilancia	37,080.00	0.00
Servicios de Limpiezas y Fumigaciones	16,298.58	0.00
Servicios de Alimentación	43,744.26	0.00
Impresiones, Publicaciones y Reproducciones	8,777.21	0.00
Otros Servicios y Arrendamientos Diversos	5,475.71	0.00
Servicios Generales y Arrendamientos Diversos	5,475.71	0.00
Arrendamientos y Derechos	82,860.80	0.00
De Bienes Muebles	118.94	0.00
De Bienes Inmuebles	82,741.86	0.00
Pasajes y Viáticos	2,361.00	0.00
Viáticos por Comisión Interna	2,361.00	0.00
Servicios Técnicos y Profesionales	24,112.69	0.00
Servicios de Capacitación	23,876.77	0.00
Consultorias, Estudios e Investigaciones Diversas	235.92	0.00
Gastos en Bienes Capitalizables	2,455.01	0.00
Maquinaria, Equipo y Mobiliario Diverso	2,455.01	0.00
Mobiliarios	859.00	0.00
Equipos Informáticos	963.00	0.00
Maquinarias y Equipos	633.01	0.00
Gastos Financieros y Otros	552.08	0.00
Primas y Gastos por Seguros y Comisiones Bancarias	25.00	0.00
Comisiones y Gastos Bancarios	25.00	0.00
Impuestos, Tasas y Derechos	527.08	0.00
Tasas	527.08	0.00
Costos de Ventas y Cargos Calculados	154,728.93	0.00

Tribunal de Etica Gubernamental
ESTADO DE RENDIMIENTO ECONOMICO
 Del 1 de Enero al 30 de Septiembre del 2017
 (EN DOLARES)

06/10/2017
 Pag. 3 de 3

GASTOS DE GESTION	CORRIENTE	ANTERIOR
Amortización de Inversiones Intangibles	154,728.93	0.00
Amortización de Inversiones Intangibles	1,628.52	0.00
Amortización de seguro de personas	146,616.44	0.00
Amortización de Seguro de Bienes	6,483.97	0.00
Gastos de Actualizaciones y Ajustes	29.11	0.00
Ajustes de Ejercicios Anteriores	29.11	0.00
Ajustes de Ejercicios Anteriores	29.11	0.00
SUB TOTAL GASTOS	1,558,519.35	0.00

[Handwritten Signature]
F. LIC. JOSE FERNANDO
 JEFE UFI



[Handwritten Signature]
F. LICDA. ALBA C. DE LOPEZ
 CONTADOR




Tribunal de Etica Gubernamental
ESTADO DE FLUJO DE FONDOS
 Del 1 de Enero al 30 de Septiembre del 2017
 (EN DOLARES)

ESTRUCTURA	CORRIENTE	ANTERIOR
DISPONIBILIDADES INICIALES	72,654.45	0.00
DISPONIBILIDADES INICIALES	72,654.45	0.00
RESULTADO OPERACIONAL NETO	181.51	0.00
FUENTES OPERACIONALES	1,548,998.78	0.00
USOS OPERACIONALES	1,548,817.27	0.00
RESULTADO NO OPERACIONAL NETO	(56,641.12)	0.00
FUENTES NO OPERACIONALES	33,953.61	0.00
USOS NO OPERACIONALES	90,594.73	0.00
DISPONIBILIDAD FINAL	16,194.84	0.00

F. LIC. JOSE FERNANDO MA...
 JEFE UFI



F. LIC. ALBA C. DE LOPEZ
 CONTADOR



Tribunal de Etica Gubernamental
FLUJO DE FONDOS -COMPOSICION-
 Del 1 de Enero al 30 de Septiembre del 2017
 (EN DOLARES)

06/10/2017

Pag. 1 de 1

FUENTES	CORRIENTE	ANTERIOR
OPERACIONAL	1,548,998.78	0.00
D.M. x Transferencias Corrientes de Aporte Fiscal	1,388,132.16	0.00
D.M. x Transferencias de Capital de Aporte Fiscal	10,384.86	0.00
D.M. x Operaciones de Ejercicios Anteriores	150,481.76	0.00
NO OPERACIONAL	33,953.61	0.00
Depósitos Ajenos	26,948.31	0.00
Depósitos Retenciones Fiscales	4,933.76	0.00
Anticipo de Impuesto Retenido IVA	2,071.54	0.00
DISMINUCION NETA DE DISPONIBILIDADES	56,459.61	
TOTAL FUENTES -	1,639,412.00	0.00

USOS	CORRIENTE	ANTERIOR
OPERACIONAL	1,548,817.27	0.00
A. M. x Remuneraciones	1,043,787.54	0.00
A.M. x Adquisiciones de Bienes y Servicios	339,534.80	0.00
A.M. x Gastos Financieros y Otros	4,628.31	0.00
A.M. x Inversiones en Activos Fijos	10,384.86	0.00
A.M. x Operaciones de Ejercicios Anteriores	150,481.76	0.00
NO OPERACIONAL	90,594.73	0.00
Depósitos Ajenos	83,589.43	0.00
Depósitos Retenciones Fiscales	4,933.76	0.00
Anticipo de Impuesto Retenido IVA	2,071.54	0.00
TOTAL USOS -	1,639,412.00	0.00

TRIBUNAL DE ETICA GUBERNAMENTAL
ESTADO DE EJECUCION PRESUPUESTARIA DE EGRESOS
Reporte Acumulado Del 1 de Enero al 30 de Septiembre del 2017
(EN DOLARES)

CODIGO	CONCEPTO	CREDITO PRESUPUESTARIO	DEVENGADO	SALDO PRESUPUESTARIO
51	Remuneraciones	1,474,380.00	1,043,969.05	430,410.95
511	Remuneraciones Permanentes	255,090.00	182,659.17	72,430.83
51101	Sueldos	252,561.29	182,659.17	69,902.12
51103	Aguinaldos	1,890.00	0.00	1,890.00
51105	Dietas	638.71	0.00	638.71
512	Remuneraciones Eventuales	1,076,382.71	768,989.75	307,392.96
51201	Sueldos	1,054,106.71	768,989.75	285,116.96
51203	Aguinaldos	22,276.00	0.00	22,276.00
514	Contribuciones Patronales a Inst de Seg Social Públicas	67,538.91	38,750.65	28,788.26
51401	Por Remuneraciones Permanentes	11,262.00	1,970.00	9,292.00
51402	Por Remuneraciones Eventuales	56,276.91	36,780.65	19,496.26
515	Contribuciones Patronales a Inst de Seg Social Privadas	74,238.38	52,440.45	21,797.93
51501	Por Remuneraciones Permanentes	9,738.00	6,689.60	3,048.40
51502	Por Remuneraciones Eventuales	64,500.38	45,750.85	18,749.53
519	Remuneraciones Diversas	1,130.00	1,129.03	0.97
51999	Remuneraciones Diversas	1,130.00	1,129.03	0.97
54	Adquisiciones de Bienes y Servicios	582,965.00	354,009.12	228,955.88
541	Bienes de Uso y Consumo	68,919.31	43,781.43	25,137.88
54101	Productos Alimenticios para Personas	6,719.39	3,771.70	2,947.69
54104	Productos Textiles y Vestuarios	4,954.87	54.00	4,900.87
54105	Productos de Papel y Cartón	8,545.77	5,697.50	2,848.27
54107	Productos Químicos	70.14	70.14	0.00
54108	Productos Farmacéuticos y Medicinales	217.98	202.37	15.61
54109	Llantas y Neumáticos	2,742.46	1,350.00	1,392.46
54110	Combustibles y Lubricantes	6,078.00	6,078.00	0.00
54111	Minerales no Metálicos y Productos Derivados	12.25	12.25	0.00
54112	Minerales Metálicos y Productos Derivados	1,238.58	78.87	1,159.71
54114	Materiales de Oficina	7,879.13	4,596.41	3,282.72
54115	Materiales Informáticos	9,738.47	8,492.53	1,245.94
54116	Libros , Textos, Utiles de Enseñanza y Publicaciones	3,722.59	3,530.86	191.73
54118	Herramientas, Repuestos y Accesorios	1,121.16	367.32	753.84
54119	Materiales Eléctricos	2,018.70	629.96	1,388.74
54199	Bienes de Uso y Consumo Diversos	13,859.82	8,849.52	5,010.30
542	Servicios Básicos	64,433.16	46,958.98	17,474.18
54201	Servicios de Energía Eléctrica	26,524.62	19,644.04	6,880.58
54202	Servicios de Agua	3,961.14	2,980.14	981.00
54203	Servicios de Telecomunicaciones	33,324.65	23,712.05	9,612.60

TRIBUNAL DE ETICA GUBERNAMENTAL
ESTADO DE EJECUCION PRESUPUESTARIA DE EGRESOS
Reporte Acumulado Del 1 de Enero al 30 de Septiembre del 2017
(EN DOLARES)

CODIGO	CONCEPTO	CREDITO PRESUPUESTARIO	DEVENGADO	SALDO PRESUPUESTARIO
54204	Servicios de Correos	622.75	622.75	0.00
543	Servicios Generales y Arrendamientos	380,679.00	236,795.02	143,883.98
54301	Mantenimientos y Reparaciones de Bienes Muebles	38,997.07	23,228.92	15,768.15
54302	Mantenimientos y Reparaciones de Vehículos	16,778.47	9,349.87	7,428.60
54303	Mantenimientos y Reparaciones de Bienes Inmuebles	1,720.56	1,499.54	221.02
54305	Servicios de Publicidad	34,916.22	8,480.13	26,436.09
54306	Servicios de Vigilancia	58,471.77	37,080.00	21,391.77
54307	Servicios de Limpiezas y Fumigaciones	25,036.61	16,298.58	8,738.03
54310	Servicios de Alimentación	65,857.49	43,744.26	22,113.23
54313	Impresiones, Publicaciones y Reproducciones	15,857.21	8,777.21	7,080.00
54316	Arrendamiento de Bienes Muebles	220.13	118.94	101.19
54317	Arrendamiento de Bienes Inmuebles	110,322.48	82,741.86	27,580.62
54399	Servicios Generales y Arrendamientos Diversos	12,500.99	5,475.71	7,025.28
544	Pasajes y Viáticos	3,535.73	2,361.00	1,174.73
54403	Viáticos por Comisión Interna	3,535.73	2,361.00	1,174.73
545	Consultorías, Estudios e Investigaciones	65,397.80	24,112.69	41,285.11
54503	Servicios Jurídicos	5,470.00	0.00	5,470.00
54505	Servicios de Capacitación	47,771.16	23,876.77	23,894.39
54599	Consultorías, Estudios e Investigaciones Diversas	12,156.64	235.92	11,920.72
55	Gastos Financieros y Otros	172,260.00	4,628.31	167,631.69
555	Impuestos, Tasas y Derechos	527.08	527.08	0.00
55507	Tasas	527.08	527.08	0.00
556	Seguros, Comisiones y Gastos Bancarios	171,732.92	4,101.23	167,631.69
55601	Primas y Gastos de Seguros de Personas	161,729.92	3,360.00	158,369.92
55602	Primas y Gastos de Seguros de Bienes	9,978.00	716.23	9,261.77
55603	Comisiones y Gastos Bancarios	25.00	25.00	0.00
61	Inversiones en Activos Fijos	18,400.00	11,824.61	6,575.39
611	Bienes Muebles	11,559.00	7,255.01	4,303.99
61101	Mobiliarios	1,325.99	859.00	466.99
61102	Maquinarias y Equipos	6,070.01	5,433.01	637.00
61104	Equipos Informáticos	2,163.00	963.00	1,200.00
61107	Libros y Colecciones	2,000.00	0.00	2,000.00
614	Intangibles	6,841.00	4,569.60	2,271.40

TRIBUNAL DE ETICA GUBERNAMENTAL
ESTADO DE EJECUCION PRESUPUESTARIA DE EGRESOS
Reporte Acumulado Del 1 de Enero al 30 de Septiembre del 2017
(EN DOLARES)

CODIGO	CONCEPTO	CREDITO PRESUPUESTARIO	DEVENGADO	SALDO PRESUPUESTARIO
61403	Derechos de Propiedad Intelectual	6,841.00	4,569.60	2,271.40
Total Rubro		2,248,005.00	1,414,431.09	833,573.91
Total Cuenta		2,248,005.00	1,414,431.09	833,573.91
Total Especifico		2,248,005.00	1,414,431.09	833,573.91

F. LIC. JOSE FERNANDO
 JEFE UFI



F. LIC. ALBA C. DE LOPEZ
 CONTADOR

