

Tribunal de Etica Gubernamental
BALANCE DE COMPROBACION
Del 1 de Enero al 31 de Diciembre del 2017
(EN DOLARES)

05/01/2018

Pag. 1 de 4

CODIGO	CONCEPTO	SALDO ANTERIOR	DEBE	HABER	SALDO ACUMULADO
2	Recursos	771,927.60	5,212,699.22	5,461,865.97	522,760.85
21	Fondos	75,154.45	4,793,829.37	4,846,314.03	22,669.79
211	Disponibilidades	72,654.45	2,659,524.39	2,712,009.05	20,169.79
21109	Bancos Comerciales M/D	64,753.38	2,651,106.65	2,712,009.05	3,850.98
21151	Fondos Depósitos en Tesoro Público	7,901.07	8,417.74	0.00	16,318.81
212	Anticipos de Fondos	2,500.00	0.00	0.00	2,500.00
21201	Anticipos a Empleados	2,500.00	0.00	0.00	2,500.00
213	Deudores Monetarios	0.00	2,134,304.98	2,134,304.98	0.00
21317	D.M. x Transferencias Corrientes de Aporte Fiscal	0.00	1,968,000.62	1,968,000.62	0.00
21324	D.M. x Transferencias de Capital de Aporte Fiscal	0.00	15,822.60	15,822.60	0.00
21389	D.M. x Operaciones de Ejercicios Anteriores	0.00	150,481.76	150,481.76	0.00
22	Inversiones Financieras	385,055.94	339,707.26	585,073.85	139,689.35
225	Deudores Financieros	150,478.93	0.00	150,478.93	0.00
22551	Deudores Monetarios por Percibir	150,478.93	0.00	150,478.93	0.00
226	Inversiones Intangibles	234,577.01	339,707.26	434,594.92	139,689.35
22605	Seguros Pagados por Anticipado	200,478.93	124,427.50	204,555.16	120,351.27
22615	Derechos de Propiedad Intangible	189,193.99	10,724.60	0.00	199,918.59
22699	Amortizaciones Acumuladas	155,095.91	204,555.16	230,039.76	180,580.51
23	Inversiones en Existencias	45,967.66	28,607.10	29,583.51	44,991.25
231	Existencias Institucionales	45,967.66	28,607.10	29,583.51	44,991.25
23101	Productos Alimenticios Agropecuarios y Forestales	1,750.62	2,720.80	2,196.18	2,275.24
23105	Materiales de Oficina, Productos de Papel e Impresos	8,127.04	6,452.31	5,022.06	9,557.29
23109	Productos Químicos, Combustibles y Lubricantes	7,049.45	6,000.00	10,571.06	2,478.39
23113	Materiales de Uso o Consumo	23,347.80	8,212.59	6,579.31	24,981.08
23115	Bienes de Uso y Consumo Diversos	5,692.75	5,221.40	5,214.90	5,699.25
24	Inversiones en Bienes de Uso	265,749.55	50,555.49	894.58	315,410.46
241	Bienes Depreciables	247,082.77	50,555.49	26.28	297,611.98
24117	Equipo de Transporte, Tracción y Elevación	168,536.86	18,731.42	0.00	187,268.28
24119	Maquinaria, Equipo y Mobillario Diverso	471,735.53	31,824.07	0.00	503,559.60
24199	Depreciación Acumulada	393,189.62	0.00	26.28	393,215.90
243	Bienes no Depreciables	18,666.78	0.00	868.30	17,798.48
24305	Obras de Arte, Libros y Colecciones	18,666.78	0.00	868.30	17,798.48
Sub Total Título		771,927.60	5,212,699.22	5,461,865.97	522,760.85

Tribunal de Etica Gubernamental
BALANCE DE COMPROBACION
Del 1 de Enero al 31 de Diciembre del 2017
(EN DOLARES)

05/01/2018

Pag. 2 de 4

CODIGO	CONCEPTO	SALDO ANTERIOR	DEBE	HABER	SALDO ACUMULADO
4	Obligaciones con Terceros	223,133.38	2,379,837.62	2,360,502.82	203,798.58
41	Deuda Corriente	72,654.45	2,229,358.69	2,360,502.82	203,798.58
412	Depósitos de Terceros	72,654.45	95,053.71	42,569.05	20,169.79
41201	Depósitos Ajenos	72,654.45	84,059.55	31,574.89	20,169.79
41251	Depósitos Retenciones Fiscales	0.00	7,611.01	7,611.01	0.00
41254	Anticipo de Impuesto Retenido IVA	0.00	3,383.15	3,383.15	0.00
413	Acreedores Monetarios	0.00	2,134,304.98	2,317,933.77	183,628.79
41351	A. M. x Remuneraciones	0.00	1,460,270.05	1,460,270.05	0.00
41354	A.M. x Adquisiciones de Bienes y Servicios	0.00	502,821.60	526,029.76	23,208.16
41355	A.M. x Gastos Financieros y Otros	0.00	4,908.97	125,081.54	120,172.57
41361	A.M. x Inversiones en Activos Fijos	0.00	15,822.60	56,070.66	40,248.06
41389	A.M. x Operaciones de Ejercicios Anteriores	0.00	150,481.76	150,481.76	0.00
42	Financiamiento de Terceros	150,478.93	150,478.93	0.00	0.00
424	Acreedores Financieros	150,478.93	150,478.93	0.00	0.00
42451	Acreedores Monetarios por Pagar	150,478.93	150,478.93	0.00	0.00
Sub Total Título		223,133.38	2,379,837.62	2,360,502.82	203,798.58

Tribunal de Etica Gubernamental
BALANCE DE COMPROBACION
Del 1 de Enero al 31 de Diciembre del 2017
(EN DOLARES)

05/01/2018

Pag. 3 de 4


CODIGO	CONCEPTO	SALDO ANTERIOR	DEBE	HABER	SALDO ACUMULADO
8	Obligaciones Propias	548,794.22	2,268,512.72	2,038,680.77	318,962.27
81	Patrimonio Estatal	548,794.22	34,823.30	38,775.42	552,746.34
811	Patrimonio	552,746.34	34,823.30	34,823.30	552,746.34
81107	Donaciones y Legados Bienes Corporales	86,271.26	0.00	0.00	86,271.26
81109	Resultado Ejercicios Anteriores	431,651.78	0.00	34,823.30	466,475.08
81111	Resultado Ejercicio Corriente	34,823.30	34,823.30	0.00	0.00
819	Detrimento Patrimonial	3,952.12	0.00	3,952.12	0.00
81907	Detrimentos de Inversiones en Bienes de Uso	3,952.12	0.00	3,952.12	0.00
83	Gastos de Gestión	0.00	2,233,689.42	0.00	2,233,689.42
833	Gastos en Personal	0.00	1,460,270.05	0.00	1,460,270.05
83301	Remuneraciones Personal Permanente	0.00	247,899.68	0.00	247,899.68
83303	Remuneraciones Personal Eventual	0.00	1,087,168.03	0.00	1,087,168.03
83307	Contrib. Patronales a Inst. de Seguridad Social Pública	0.00	51,866.70	0.00	51,866.70
83309	Contrib. Patronales a Inst de Seguridad Social Privadas	0.00	72,206.61	0.00	72,206.61
83317	Otras Remuneraciones	0.00	1,129.03	0.00	1,129.03
834	Gastos en Bienes de Consumo y Servicios	0.00	527,006.17	0.00	527,006.17
83401	Productos Alimenticios, Agropecuarios y Forestales	0.00	6,039.36	0.00	6,039.36
83403	Productos Textiles y Vestuarios	0.00	2,707.50	0.00	2,707.50
83405	Materiales de Oficina, Productos de Papel e Impresos	0.00	19,210.78	0.00	19,210.78
83407	Productos de Cuero y Caucho	0.00	1,350.00	0.00	1,350.00
83409	Productos Químicos, Combustibles y Lubricantes	0.00	11,118.57	0.00	11,118.57
83411	Minerales y Productos Derivados	0.00	92.37	0.00	92.37
83413	Materiales de Uso o Consumo	0.00	7,644.38	0.00	7,644.38
83415	Bienes de Uso y Consumo Diverso	0.00	11,741.14	0.00	11,741.14
83417	Servicios Básicos	0.00	60,391.04	0.00	60,391.04
83419	Mantenimiento y Reparación	0.00	55,282.10	0.00	55,282.10
83421	Servicios Comerciales	0.00	174,205.99	0.00	174,205.99
83423	Otros Servicios y Arrendamientos Diversos	0.00	7,839.33	0.00	7,839.33
83425	Arrendamientos y Derechos	0.00	110,442.48	0.00	110,442.48
83427	Pasajes y Viáticos	0.00	2,890.00	0.00	2,890.00
83429	Servicios Técnicos y Profesionales	0.00	56,051.13	0.00	56,051.13
835	Gastos en Bienes Capitalizables	0.00	14,821.99	0.00	14,821.99
83507	Maquinaria, Equipo y Mobiliario Diverso	0.00	14,392.99	0.00	14,392.99
83513	Gastos en Activos Intangibles	0.00	429.00	0.00	429.00
836	Gastos Financieros y Otros	0.00	654.04	0.00	654.04
83601	Primas y Gastos por Seguros y Comisiones Bancarias	0.00	25.00	0.00	25.00
83603	Impuestos, Tasas y Derechos	0.00	629.04	0.00	629.04
838	Costos de Ventas y Cargos Calculados	0.00	230,039.76	0.00	230,039.76
83811	Amortización de Inversiones Intangibles	0.00	230,039.76	0.00	230,039.76
839	Gastos de Actualizaciones y Ajustes	0.00	897.41	0.00	897.41

Tribunal de Etica Gubernamental
BALANCE DE COMPROBACION
Del 1 de Enero al 31 de Diciembre del 2017
(EN DOLARES)


05/01/2018

Pag. 4 de 4

CODIGO	CONCEPTO	SALDO ANTERIOR	DEBE	HABER	SALDO ACUMULADO
83955	Ajustes de Ejercicios Anteriores	0.00	897.41	0.00	897.41
85	Ingresos de Gestión	0.00	0.00	1,999,905.35	1,999,905.35
856	Ingresos por Transferencias Corrientes Recibidas	0.00	0.00	1,968,000.62	1,968,000.62
85603	Transferencias Corrientes de Aporte Fiscal	0.00	0.00	1,968,000.62	1,968,000.62
857	Ingresos por Transferencias de Capital Recibidas	0.00	0.00	15,822.60	15,822.60
85701	Transferencias de Capital de Aporte Fiscal	0.00	0.00	15,822.60	15,822.60
859	Ingresos por Actualizaciones y Ajustes	0.00	0.00	16,082.13	16,082.13
85903	Indemnizaciones y Valores no Reclamados	0.00	0.00	14,779.30	14,779.30
85951	Corrección de Recursos	0.00	0.00	1,300.00	1,300.00
85955	Ajustes de Ejercicios Anteriores	0.00	0.00	2.83	2.83
Sub Total Título		548,794.22	2,268,512.72	2,038,680.77	318,962.27
Total		0.00	9,861,049.56	9,861,049.56	0.00

F. 
LIC. JOSE FERNANDO MARQUEZ
JEFE UFI



F. 
LIC. ALBA CECILIA DE LOPEZ
CONTADORA INSTITUCIONAL




Tribunal de Etica Gubernamental
ESTADO DE RENDIMIENTO ECONOMICO
 Del 1 de Enero al 31 de Diciembre del 2017
 (EN DOLARES)

05/01/2018


Pag. 1 de 2


GASTOS DE GESTION	CORRIENTE	ANTERIOR	INGRESOS DE GESTION	CORRIENTE	ANTERIOR
Gastos en Personal	1,460,270.05	0.00	Ingresos por Transferencias Corrientes Recibidas	1,968,000.62	0.00
Remuneraciones Personal Permanente	247,899.68	0.00	Transferencias Corrientes de Aporte Fiscal	1,968,000.62	0.00
Remuneraciones Personal Eventual	1,087,168.03	0.00	Ingresos por Transferencias de Capital Recibidas	15,822.60	0.00
Contrib. Patronales a Inst. de Seguridad Social Pública	51,866.70	0.00	Transferencias de Capital de Aporte Fiscal	15,822.60	0.00
Contrib. Patronales a Inst de Seguridad Social Privadas	72,206.61	0.00	Ingresos por Actualizaciones y Ajustes	16,082.13	0.00
Otras Remuneraciones	1,129.03	0.00	Indemnizaciones y Valores no Reclamados	14,779.30	0.00
Gastos en Bienes de Consumo y Servicios	527,006.17	0.00	Corrección de Recursos	1,300.00	0.00
Productos Alimenticios, Agropecuarios y Forestales	6,039.36	0.00	Ajustes de Ejercicios Anteriores	2.83	0.00
Productos Textiles y Vestuarios	2,707.50	0.00	SUB TOTAL INGRESOS	1,999,905.35	0.00
Materiales de Oficina, Productos de Papel e Impresos	19,210.78	0.00	RESULTADO DEL EJERCICIO	233,784.07	0.00
Productos de Cuero y Caucho	1,350.00	0.00	TOTAL DE INGRESOS DE GESTION	2,233,689.42	0.00
Productos Químicos, Combustibles y Lubrificantes	11,118.57	0.00			
Minerales y Productos Derivados	92.37	0.00			
Materiales de Uso o Consumo	7,644.38	0.00			
Bienes de Uso y Consumo Diverso	11,741.14	0.00			
Servicios Básicos	60,391.04	0.00			
Mantenimiento y Reparación	55,282.10	0.00			
Servicios Comerciales	174,205.99	0.00			
Otros Servicios y Arrendamientos Diversos	7,839.33	0.00			
Arrendamientos y Derechos	110,442.48	0.00			
Pasajes y Viáticos	2,890.00	0.00			
Servicios Técnicos y Profesionales	56,051.13	0.00			
Gastos en Bienes Capitalizables	14,821.99	0.00			
Maquinaria, Equipo y Mobiliario Diverso	14,392.99	0.00			
Gastos en Activos Intangibles	429.00	0.00			
Gastos Financieros y Otros	654.04	0.00			
Primas y Gastos por Seguros y Comisiones Bancarias	25.00	0.00			
Impuestos, Tasas y Derechos	629.04	0.00			
Costos de Ventas y Cargos Calculados	230,039.76	0.00			
Amortización de Inversiones Intangibles	230,039.76	0.00			
Gastos de Actualizaciones y Ajustes	897.41	0.00			
Ajustes de Ejercicios Anteriores	897.41	0.00			
SUB TOTAL GASTOS	2,233,689.42	0.00			

Tribunal de Ética Gubernamental
ESTADO DE RENDIMIENTO ECONOMICO
Del 1 de Enero al 31 de Diciembre del 2017
(EN DOLARES)


F. LIC. JOSE FERNANDO MARQUEZ
JEFF/UF1




F. LIC. ATBA C. DE LOPEZ
CONTADOR



Tribunal de Etica Gubernamental
ESTADO DE SITUACION FINANCIERA
 al 31 de Diciembre del 2017
 (EN DOLARES)

05/01/2018

Pag. 1 de 2



RECURSOS	Parcial	Total
Fondos		22,669.79
Disponibilidades	20,169.79	
Bancos Comerciales M/D	3,850.98	
Fondos Depósitos en Tesoro Público	16,318.81	
Anticipos de Fondos	2,500.00	
Anticipos a Empleados	2,500.00	
Deudores Monetarios	0.00	
Inversiones Financieras		139,689.35
Deudores Financieros	0.00	
Inversiones Intangibles	139,689.35	
Seguros Pagados por Anticipado	120,351.27	
Derechos de Propiedad Intangible	199,918.59	
Amortizaciones Acumuladas	(180,580.51)	
Inversiones en Existencias		44,991.25
Existencias Institucionales	44,991.25	
Productos Alimenticios Agropecuarios y Forestales	2,275.24	
Materiales de Oficina, Productos de Papel e Impresos	9,557.29	
Productos Químicos, Combustibles y Lubricantes	2,478.39	
Materiales de Uso o Consumo	24,981.08	
Bienes de Uso y Consumo Diversos	5,699.25	
Inversiones en Bienes de Uso		315,410.46
Bienes Depreciables	297,611.98	
Equipo de Transporte, Tracción y Elevación	187,268.28	
Maquinaria, Equipo y Mobiliario Diverso	503,559.60	
Depreciación Acumulada	(393,215.90)	
Bienes no Depreciables	17,798.48	
Obras de Arte, Libros y Colecciones	17,798.48	
TOTAL RECURSOS		522,760.85

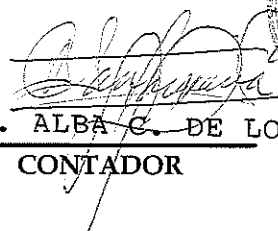

Tribunal de Ética Gubernamental
ESTADO DE SITUACION FINANCIERA
 al 31 de Diciembre del 2017
 (EN DOLARES)

05/01/2018

Pag. 2 de 2

OBLIGACIONES	Parcial	Total
Deuda Corriente		203,798.58
Depósitos de Terceros	20,169.79	
Depósitos Ajenos	20,169.79	
Acreeedores Monetarios	183,628.79	
A.M. x Adquisiciones de Bienes y Servicios	23,208.16	
A.M. x Gastos Financieros y Otros	120,172.57	
A.M. x Inversiones en Activos Fijos	40,248.06	
Financiamiento de Terceros		0.00
Acreeedores Financieros	0.00	
Patrimonio Estatal		552,746.34
Patrimonio	552,746.34	
Donaciones y Legados Bienes Corporales	86,271.26	
Resultado Ejercicios Anteriores	466,475.08	
Detrimento Patrimonial	0.00	
RESULTADO DEL EJERCICIO	(233,784.07)	(233,784.07)
TOTAL OBLIGACIONES		522,760.85



F. LIC. JOSE FERNANDO MARQUEZ
JEFE UFI



F. LIC. ALBA C. DE LOPEZ
CONTADOR

Tribunal de Etica Gubernamental
ESTADO DE FLUJO DE FONDOS
 Del 1 de Enero al 31 de Diciembre del 2017
 (EN DOLARES)

05/01/2018

Pag. 1 de 1

ESTRUCTURA	CORRIENTE	ANTERIOR
DISPONIBILIDADES INICIALES	72,654.45	0.00
DISPONIBILIDADES INICIALES	72,654.45	0.00
RESULTADO OPERACIONAL NETO	0.00	0.00
FUENTES OPERACIONALES	2,134,304.98	0.00
USOS OPERACIONALES	2,134,304.98	0.00
RESULTADO NO OPERACIONAL NETO	(52,484.66)	0.00
FUENTES NO OPERACIONALES	42,569.05	0.00
USOS NO OPERACIONALES	95,053.71	0.00
DISPONIBILIDAD FINAL	20,169.79	0.00

F. LIC. JOSE FERNANDO MARQUEZ
 JEFE UFI



F. LIC. ALBA C. DE LOPEZ
 CONTADOR



Tribunal de Etica Gubernamental
FLUJO DE FONDOS -COMPOSICION-
 Del 1 de Enero al 31 de Diciembre del 2017
 (EN DOLARES)

05/01/2018
 Pag. 1 de 1

Institucional

FUENTES	CORRIENTE	ANTERIOR
OPERACIONAL	2,134,304.98	0.00
D.M. x Transferencias Corrientes de Aporte Fiscal	1,968,000.62	0.00
D.M. x Transferencias de Capital de Aporte Fiscal	15,822.60	0.00
D.M. x Operaciones de Ejercicios Anteriores	150,481.76	0.00
NO OPERACIONAL	42,569.05	0.00
Depósitos Ajenos	31,574.89	0.00
Depósitos Retenciones Fiscales	7,611.01	0.00
Anticipo de Impuesto Retenido IVA	3,383.15	0.00
DISMINUCION META DE DISPONIBILIDADES	52,484.66	
TOTAL FUENTES -	2,229,358.69	0.00

USOS	CORRIENTE	ANTERIOR
OPERACIONAL	2,134,304.98	0.00
A. M. x Remuneraciones	1,460,270.05	0.00
A.M. x Adquisiciones de Bienes y Servicios	502,821.60	0.00
A.M. x Gastos Financieros y Otros	4,908.97	0.00
A.M. x Inversiones en Activos Fijos	15,822.60	0.00
A.M. x Operaciones de Ejercicios Anteriores	150,481.76	0.00
NO OPERACIONAL	95,053.71	0.00
Depósitos Ajenos	84,059.55	0.00
Depósitos Retenciones Fiscales	7,611.01	0.00
Anticipo de Impuesto Retenido IVA	3,383.15	0.00
TOTAL USOS -	2,229,358.69	0.00

TRIBUNAL DE ETICA GUBERNAMENTAL
ESTADO DE EJECUCION PRESUPUESTARIA DE EGRESOS
Reporte Acumulado Del 1 de Enero al 31 de Diciembre del 2017
(EN DOLARES)

CODIGO	CONCEPTO	CREDITO PRESUPUESTARIO	DEVENGADO	SALDO PRESUPUESTARIO
51	Remuneraciones	1,494,180.00	1,460,270.05	33,909.95
511	Remuneraciones Permanentes	255,090.00	247,899.68	7,190.32
51101	Sueldos	252,561.29	246,192.50	6,368.79
51103	Aguinaldos	1,890.00	1,707.18	182.82
51105	Dietas	638.71	0.00	638.71
512	Remuneraciones Eventuales	1,099,268.95	1,087,168.03	12,100.92
51201	Sueldos	1,041,592.95	1,029,697.77	11,895.18
51203	Aguinaldos	57,676.00	57,470.26	205.74
514	Contribuciones Patronales a Inst de Seg Social Públicas	63,745.69	51,866.70	11,878.99
51401	Por Remuneraciones Permanentes	10,941.33	2,685.00	8,256.33
51402	Por Remuneraciones Eventuales	52,804.36	49,181.70	3,622.66
515	Contribuciones Patronales a Inst de Seg Social Privadas	74,945.36	72,206.61	2,738.75
51501	Por Remuneraciones Permanentes	10,058.67	9,400.94	657.73
51502	Por Remuneraciones Eventuales	64,886.69	62,805.67	2,081.02
519	Remuneraciones Diversas	1,130.00	1,129.03	0.97
51999	Remuneraciones Diversas	1,130.00	1,129.03	0.97
54	Adquisiciones de Bienes y Servicios	547,051.47	526,029.76	21,021.71
541	Bienes de Uso y Consumo	62,482.71	58,927.69	3,555.02
54101	Productos Alimenticios para Personas	6,563.98	6,563.98	0.00
54104	Productos Textiles y Vestuarios	2,707.50	2,707.50	0.00
54105	Productos de Papel y Cartón	9,708.24	9,591.04	117.20
54107	Productos Químicos	258.14	258.14	0.00
54108	Productos Farmacéuticos y Medicinales	202.37	202.37	0.00
54109	Llantas y Neumáticos	1,350.00	1,350.00	0.00
54110	Combustibles y Lubricantes	6,087.00	6,087.00	0.00
54111	Minerales no Metálicos y Productos Derivados	12.25	12.25	0.00
54112	Minerales Metálicos y Productos Derivados	80.12	80.12	0.00
54114	Materiales de Oficina	7,501.14	7,501.14	0.00
54115	Materiales Informáticos	8,632.53	8,632.53	0.00
54116	Libros , Textos, Útiles de Enseñanza y Publicaciones	3,548.85	3,548.85	0.00
54118	Herramientas, Repuestos y Accesorios	1,067.32	367.32	700.00
54119	Materiales Eléctricos	1,045.13	645.13	400.00
54199	Bienes de Uso y Consumo Diversos	13,718.14	11,380.32	2,337.82
542	Servicios Básicos	64,433.16	60,391.04	4,042.12
54201	Servicios de Energía Eléctrica	26,512.86	25,823.96	688.90
54202	Servicios de Agua	3,961.14	3,656.28	304.86
54203	Servicios de Telecomunicaciones	33,336.41	30,288.05	3,048.36

TRIBUNAL DE ETICA GUBERNAMENTAL
ESTADO DE EJECUCION PRESUPUESTARIA DE EGRESOS
Reporte Acumulado Del 1 de Enero al 31 de Diciembre del 2017
(EN DOLARES)


CODIGO	CONCEPTO	CREDITO PRESUPUESTARIO	DEVENGADO	SALDO PRESUPUESTARIO
54204	Servicios de Correos	622.75	622.75	0.00
543	Servicios Generales y Arrendamientos	358,146.10	347,769.90	10,376.20
54301	Mantenimientos y Reparaciones de Bienes Muebles	38,941.69	37,360.82	1,580.87
54302	Mantenimientos y Reparaciones de Vehículos	16,992.73	16,396.74	595.99
54303	Mantenimientos y Reparaciones de Bienes Inmuebles	1,524.54	1,524.54	0.00
54305	Servicios de Publicidad	16,531.97	12,241.90	4,290.07
54306	Servicios de Vigilancia	55,620.00	55,620.00	0.00
54307	Servicios de Limpiezas y Fumigaciones	24,594.77	24,594.77	0.00
54310	Servicios de Alimentación	64,521.97	61,809.90	2,712.07
54313	Impresiones, Publicaciones y Reproducciones	20,839.42	19,939.42	900.00
54316	Arrendamiento de Bienes Muebles	120.00	120.00	0.00
54317	Arrendamiento de Bienes Inmuebles	110,322.48	110,322.48	0.00
54399	Servicios Generales y Arrendamientos Diversos	8,136.53	7,839.33	297.20
544	Pasajes y Viáticos	3,535.73	2,890.00	645.73
54403	Viáticos por Comisión Interna	3,535.73	2,890.00	645.73
545	Consultorías, Estudios e Investigaciones	58,453.77	56,051.13	2,402.64
54505	Servicios de Capacitación	45,379.27	44,854.27	525.00
54599	Consultorías, Estudios e Investigaciones Diversas	13,074.50	11,196.86	1,877.64
55	Gastos Financieros y Otros	143,404.96	125,081.54	18,323.42
555	Impuestos, Tasas y Derechos	629.04	629.04	0.00
55507	Tasas	579.08	579.08	0.00
55599	Impuestos, Tasas y Derechos Diversos	49.96	49.96	0.00
556	Seguros, Comisiones y Gastos Bancarios	142,775.92	124,452.50	18,323.42
55601	Primas y Gastos de Seguros de Personas	132,772.92	114,822.27	17,950.65
55602	Primas y Gastos de Seguros de Bienes	9,978.00	9,605.23	372.77
55603	Comisiones y Gastos Bancarios	25.00	25.00	0.00
61	Inversiones en Activos Fijos	63,368.57	56,070.66	7,297.91
611	Bienes Muebles	52,176.97	44,917.06	7,259.91
61101	Mobiliarios	15,769.84	15,769.84	0.00
61102	Maquinarias y Equipos	12,981.14	8,868.22	4,112.92
61104	Equipos Informáticos	23,425.99	20,279.00	3,146.99
614	Intangibles	11,191.60	11,153.60	38.00

TRIBUNAL DE ETICA GUBERNAMENTAL
ESTADO DE EJECUCION PRESUPUESTARIA DE EGRESOS
Reporte Acumulado Del 1 de Enero al 31 de Diciembre del 2017
(EN DOLARES)

CODIGO	CONCEPTO	CREDITO PRESUPUESTARIO	DEVENGADO	SALDO PRESUPUESTARIO
61403	Derechos de Propiedad Intelectual	11,191.60	11,153.60	38.00
Total Rubro		2,248,005.00	2,167,452.01	80,552.99
Total Cuenta		2,248,005.00	2,167,452.01	80,552.99
Total Especifico		2,248,005.00	2,167,452.01	80,552.99




F. LIC. JOSE FERNANDO MARQUEZ
JEFE UFI



F. LIC. ALBA C. DE LOPEZ
CONTADOR