

**Tribunal de Etica Gubernamental**  
**BALANCE DE COMPROBACION**  
**Del 1 de Enero al 31 de Enero del 2018**  
**(EN DOLARES)**

05/02/2018

Pag. 1 de 3

<b>CODIGO</b>	<b>CONCEPTO</b>	<b>SALDO ANTERIOR</b>	<b>DEBE</b>	<b>HABER</b>	<b>SALDO ACUMULADO</b>
<b>2</b>	<b>Recursos</b>	<b>641,731.55</b>	<b>390,165.43</b>	<b>395,465.98</b>	<b>636,431.00</b>
<b>21</b>	<b>Fondos</b>	<b>23,140.97</b>	<b>390,055.43</b>	<b>334,206.30</b>	<b>78,990.10</b>
<b>211</b>	<b>Disponibilidades</b>	<b>20,640.97</b>	<b>208,333.96</b>	<b>211,919.31</b>	<b>17,055.62</b>
21109	Bancos Comerciales M/D	3,850.98	208,333.96	211,919.31	265.63
21151	Fondos Depósitos en Tesoro Público	16,789.99	0.00	0.00	16,789.99
<b>212</b>	<b>Anticipos de Fondos</b>	<b>2,500.00</b>	<b>0.00</b>	<b>0.00</b>	<b>2,500.00</b>
21201	Anticipos a Empleados	2,500.00	0.00	0.00	2,500.00
<b>213</b>	<b>Deudores Monetarios</b>	<b>0.00</b>	<b>181,721.47</b>	<b>122,286.99</b>	<b>59,434.48</b>
21317	D.M. x Transferencias Corrientes de Aporte Fiscal	0.00	130,111.14	121,714.73	8,396.41
21324	D.M. x Transferencias de Capital de Aporte Fiscal	0.00	572.26	572.26	0.00
21389	D.M. x Operaciones de Ejercicios Anteriores	0.00	51,038.07	0.00	51,038.07
<b>22</b>	<b>Inversiones Financieras</b>	<b>323,318.14</b>	<b>0.00</b>	<b>61,259.68</b>	<b>262,058.46</b>
<b>225</b>	<b>Deudores Financieros</b>	<b>183,628.79</b>	<b>0.00</b>	<b>51,038.07</b>	<b>132,590.72</b>
22551	Deudores Monetarios por Percibir	183,628.79	0.00	51,038.07	132,590.72
<b>226</b>	<b>Inversiones Intangibles</b>	<b>139,689.35</b>	<b>0.00</b>	<b>10,221.61</b>	<b>129,467.74</b>
22605	Seguros Pagados por Anticipado	120,351.27	0.00	0.00	120,351.27
22615	Derechos de Propiedad Intangible	199,918.59	0.00	0.00	199,918.59
22699	Amortizaciones Acumuladas	180,580.51	0.00	10,221.61	190,802.12
<b>23</b>	<b>Inversiones en Existencias</b>	<b>42,893.01</b>	<b>0.00</b>	<b>0.00</b>	<b>42,893.01</b>
<b>231</b>	<b>Existencias Institucionales</b>	<b>42,893.01</b>	<b>0.00</b>	<b>0.00</b>	<b>42,893.01</b>
23101	Productos Alimenticios Agropecuarios y Forestales	2,123.94	0.00	0.00	2,123.94
23105	Materiales de Oficina, Productos de Papel e Impresos	9,128.97	0.00	0.00	9,128.97
23109	Productos Químicos, Combustibles y Lubricantes	1,588.39	0.00	0.00	1,588.39
23113	Materiales de Uso o Consumo	24,650.39	0.00	0.00	24,650.39
23115	Bienes de Uso y Consumo Diversos	5,401.32	0.00	0.00	5,401.32
<b>24</b>	<b>Inversiones en Bienes de Uso</b>	<b>252,379.43</b>	<b>110.00</b>	<b>0.00</b>	<b>252,489.43</b>
<b>241</b>	<b>Bienes Depreciables</b>	<b>234,580.95</b>	<b>0.00</b>	<b>0.00</b>	<b>234,580.95</b>
24117	Equipo de Transporte, Tracción y Elevación	187,268.28	0.00	0.00	187,268.28
24119	Maquinaria, Equipo y Mobiliario Diverso	503,559.60	0.00	0.00	503,559.60
24199	Depreciación Acumulada	456,246.93	0.00	0.00	456,246.93
<b>243</b>	<b>Bienes no Depreciables</b>	<b>17,798.48</b>	<b>110.00</b>	<b>0.00</b>	<b>17,908.48</b>
24305	Obras de Arte, Libros y Colecciones	17,798.48	110.00	0.00	17,908.48
<b>Sub Total Título</b>		<b>641,731.55</b>	<b>390,165.43</b>	<b>395,465.98</b>	<b>636,431.00</b>

**Tribunal de Etica Gubernamental**  
**BALANCE DE COMPROBACION**  
**Del 1 de Enero al 31 de Enero del 2018**  
**(EN DOLARES)**

05/02/2018

Pag. 2 de 3

CODIGO	CONCEPTO	SALDO ANTERIOR	DEBE	HABER	SALDO ACUMULADO
<b>4</b>	<b>Obligaciones con Terceros</b>	204,269.76	311,935.73	316,746.79	209,080.82
<b>41</b>	<b>Deuda Corriente</b>	20,640.97	128,306.94	316,746.79	209,080.82
<b>412</b>	<b>Depósitos de Terceros</b>	20,640.97	6,201.46	2,434.60	16,874.11
41201	Depósitos Ajenos	20,640.97	3,771.88	5.02	16,874.11
41251	Depósitos Retenciones Fiscales	0.00	1,417.70	1,417.70	0.00
41254	Anticipo de Impuesto Retenido IVA	0.00	1,011.88	1,011.88	0.00
<b>413</b>	<b>Acreeedores Monetarios</b>	0.00	122,105.48	314,312.19	192,206.71
41351	A. M. x Remuneraciones	0.00	117,343.91	119,114.19	1,770.28
41354	A.M. x Adquisiciones de Bienes y Servicios	0.00	4,189.31	10,996.95	6,807.64
41361	A.M. x Inversiones en Activos Fijos	0.00	572.26	572.26	0.00
41389	A.M. x Operaciones de Ejercicios Anteriores	0.00	0.00	183,628.79	183,628.79
<b>42</b>	<b>Financiamiento de Terceros</b>	183,628.79	183,628.79	0.00	0.00
<b>424</b>	<b>Acreeedores Financieros</b>	183,628.79	183,628.79	0.00	0.00
42451	Acreeedores Monetarios por Pagar	183,628.79	183,628.79	0.00	0.00
<b>Sub Total Título</b>		<b>204,269.76</b>	<b>311,935.73</b>	<b>316,746.79</b>	<b>209,080.82</b>

**Tribunal de Ética Gubernamental**  
**BALANCE DE COMPROBACION**  
**Del 1 de Enero al 31 de Enero del 2018**  
**(EN DOLARES)**


05/02/2018


Pag. 3 de 3


CODIGO	CONCEPTO	SALDO ANTERIOR	DEBE	HABER	SALDO ACUMULADO
<b>8</b>	<b>Obligaciones Propias</b>	437,461.79	140,795.01	130,683.40	427,350.18
<b>81</b>	<b>Patrimonio Estatal</b>	437,461.79	0.00	0.00	437,461.79
<b>811</b>	<b>Patrimonio</b>	437,461.79	0.00	0.00	437,461.79
81107	Donaciones y Legados Bienes Corporales	86,271.26	0.00	0.00	86,271.26
81109	Resultado Ejercicios Anteriores	466,475.08	0.00	0.00	466,475.08
81111	Resultado Ejercicio Corriente	(115,284.55)	0.00	0.00	(115,284.55)
<b>83</b>	<b>Gastos de Gestión</b>	0.00	140,795.01	0.00	140,795.01
<b>833</b>	<b>Gastos en Personal</b>	0.00	119,114.19	0.00	119,114.19
83301	Remuneraciones Personal Permanente	0.00	20,612.90	0.00	20,612.90
83303	Remuneraciones Personal Eventual	0.00	85,757.32	0.00	85,757.32
83307	Contrib. Patronales a Inst. de Seguridad Social Pública	0.00	4,357.52	0.00	4,357.52
83309	Contrib. Patronales a Inst de Seguridad Social Privadas	0.00	6,797.68	0.00	6,797.68
83313	Indemnizaciones	0.00	1,588.77	0.00	1,588.77
<b>834</b>	<b>Gastos en Bienes de Consumo y Servicios</b>	0.00	10,996.95	0.00	10,996.95
83401	Productos Alimenticios, Agropecuarios y Forestales	0.00	185.97	0.00	185.97
83405	Materiales de Oficina, Productos de Papel e Impresos	0.00	51.83	0.00	51.83
83415	Bienes de Uso y Consumo Diverso	0.00	218.07	0.00	218.07
83417	Servicios Básicos	0.00	4,486.30	0.00	4,486.30
83419	Mantenimiento y Reparación	0.00	3.35	0.00	3.35
83421	Servicios Comerciales	0.00	3,307.12	0.00	3,307.12
83425	Arrendamientos y Derechos	0.00	2,500.00	0.00	2,500.00
83427	Pasajes y Viáticos	0.00	239.00	0.00	239.00
83429	Servicios Técnicos y Profesionales	0.00	5.31	0.00	5.31
<b>835</b>	<b>Gastos en Bienes Capitalizables</b>	0.00	462.26	0.00	462.26
83507	Maquinaria, Equipo y Mobiliario Diverso	0.00	462.26	0.00	462.26
<b>838</b>	<b>Costos de Ventas y Cargos Calculados</b>	0.00	10,221.61	0.00	10,221.61
83811	Amortización de Inversiones Intangibles	0.00	10,221.61	0.00	10,221.61
<b>85</b>	<b>Ingresos de Gestión</b>	0.00	0.00	130,683.40	130,683.40
<b>856</b>	<b>Ingresos por Transferencias Corrientes Recibidas</b>	0.00	0.00	130,111.14	130,111.14
85603	Transferencias Corrientes de Aporte Fiscal	0.00	0.00	130,111.14	130,111.14
<b>857</b>	<b>Ingresos por Transferencias de Capital Recibidas</b>	0.00	0.00	572.26	572.26
85701	Transferencias de Capital de Aporte Fiscal	0.00	0.00	572.26	572.26
<b>Sub Total Título</b>		437,461.79	140,795.01	130,683.40	427,350.18
<b>Total</b>		0.00	842,896.17	842,896.17	0.00

Tribunal de Ética Gubernamental  
ESTADO DE RENDIMIENTO ECONOMICO  
Del 1 de Enero al 31 de Enero del 2018  
(EN DOLARES)

GASTOS DE GESTION	CORRIENTE	ANTERIOR	INGRESOS DE GESTION	CORRIENTE	ANTERIOR
<b>Gastos en Personal</b>	<b>119,114.19</b>	<b>0.00</b>	<b>Ingresos por Transferencias Corrientes Recibidas</b>	<b>130,111.14</b>	<b>0.00</b>
Remuneraciones Personal Permanente	20,612.90	0.00	Transferencias Corrientes de Aporte Fiscal	130,111.14	0.00
Remuneraciones Personal Eventual	85,757.32	0.00	<b>Ingresos por Transferencias de Capital Recibidas</b>	<b>572.26</b>	<b>0.00</b>
Contrib. Patronales a Inst. de Seguridad Social Pública	4,357.52	0.00	Transferencias de Capital de Aporte Fiscal	572.26	0.00
Contrib. Patronales a Inst. de Seguridad Social Privadas	6,797.68	0.00	<b>SUB TOTAL INGRESOS</b>	<b>130,683.40</b>	<b>0.00</b>
Indemnizaciones	1,588.77	0.00	<b>RESULTADO DEL EJERCICIO</b>	<b>10,111.61</b>	<b>0.00</b>
<b>Gastos en Bienes de Consumo y Servicios</b>	<b>10,996.95</b>	<b>0.00</b>	<b>TOTAL DE INGRESOS DE GESTION</b>	<b>140,795.01</b>	<b>0.00</b>
Productos Alimenticios, Agropecuarios y Forestales	185.97	0.00			
Materiales de Oficina, Productos de Papel e Impresos	51.83	0.00			
Bienes de Uso y Consumo Diverso	218.07	0.00			
Servicios Básicos	4,486.30	0.00			
Mantenimiento y Reparación	3.35	0.00			
Servicios Comerciales	3,307.12	0.00			
Arrendamientos y Derechos	2,500.00	0.00			
Pasajes y Viáticos	239.00	0.00			
Servicios Técnicos y Profesionales	5.31	0.00			
<b>Gastos en Bienes Capitalizables</b>	<b>462.26</b>	<b>0.00</b>			
Maquinaria, Equipo y Mobiliario Diverso	462.26	0.00			
<b>Costos de Ventas y Cargos Calculados</b>	<b>10,221.61</b>	<b>0.00</b>			
Amortización de Inversiones Intangibles	10,221.61	0.00			
<b>SUB TOTAL GASTOS</b>	<b>140,795.01</b>	<b>0.00</b>			

F.   
JEFE DTI

F.   
CONTADOR



**Tribunal de Etica Gubernamental**  
**ESTADO DE SITUACION FINANCIERA**  
al 31 de Enero del 2018  
**(EN DOLARES)**

05/02/2018

Pag. 1 de 2

<b>RECURSOS</b>	<b>Parcial</b>	<b>Total</b>
<b>Fondos</b>		<b>78,990.10</b>
<b>Disponibilidades</b>	<b>17,055.62</b>	
Bancos Comerciales M/D	265.63	
Fondos Depósitos en Tesoro Público	16,789.99	
<b>Anticipos de Fondos</b>	<b>2,500.00</b>	
Anticipos a Empleados	2,500.00	
<b>Deudores Monetarios</b>	<b>59,434.48</b>	
D.M. x Transferencias Corrientes de Aporte Fiscal	8,396.41	
D.M. x Operaciones de Ejercicios Anteriores	51,038.07	
<b>Inversiones Financieras</b>		<b>262,058.46</b>
<b>Deudores Financieros</b>	<b>132,590.72</b>	
Deudores Monetarios por Percibir	132,590.72	
<b>Inversiones Intangibles</b>	<b>129,467.74</b>	
Seguros Pagados por Anticipado	120,351.27	
Derechos de Propiedad Intangible	199,918.59	
Amortizaciones Acumuladas	(190,802.12)	
<b>Inversiones en Existencias</b>		<b>42,893.01</b>
<b>Existencias Institucionales</b>	<b>42,893.01</b>	
Productos Alimenticios Agropecuarios y Forestales	2,123.94	
Materiales de Oficina, Productos de Papel e Impresos	9,128.97	
Productos Químicos, Combustibles y Lubricantes	1,588.39	
Materiales de Uso o Consumo	24,650.39	
Bienes de Uso y Consumo Diversos	5,401.32	
<b>Inversiones en Bienes de Uso</b>		<b>252,489.43</b>
<b>Bienes Depreciables</b>	<b>234,580.95</b>	
Equipo de Transporte, Tracción y Elevación	187,268.28	
Maquinaria, Equipo y Mobiliario Diverso	503,559.60	
Depreciación Acumulada	(456,246.93)	
<b>Bienes no Depreciables</b>	<b>17,908.48</b>	
Obras de Arte, Libros y Colecciones	17,908.48	
<b>TOTAL RECURSOS</b>		<b>636,431.00</b>

Tribunal de Ética Gubernamental  
**ESTADO DE SITUACION FINANCIERA**  
 al 31 de Enero del 2018  
 (EN DOLARES)

05/02/2018

Pag. 2 de 2

<b>OBLIGACIONES</b>	<b>Parcial</b>	<b>Total</b>
<b>Deuda Corriente</b>		<b>209,080.82</b>
<b>Depósitos de Terceros</b>	<b>16,874.11</b>	
Depósitos Ajenos	16,874.11	
<b>Acreedores Monetarios</b>	<b>192,206.71</b>	
A. M. x Remuneraciones	1,770.28	
A.M. x Adquisiciones de Bienes y Servicios	6,807.64	
A.M. x Operaciones de Ejercicios Anteriores	183,628.79	
<b>Financiamiento de Terceros</b>		<b>0.00</b>
<b>Acreedores Financieros</b>	<b>0.00</b>	
<b>Patrimonio Estatal</b>		<b>437,461.79</b>
<b>Patrimonio</b>	<b>437,461.79</b>	
Donaciones y Legados Bienes Corporales	86,271.26	
Resultado Ejercicios Anteriores	466,475.08	
Resultado Ejercicio Corriente	(115,284.55)	
<b>RESULTADO DEL EJERCICIO</b>	<b>(10,111.61)</b>	<b>(10,111.61)</b>
<b>TOTAL OBLIGACIONES</b>		<b>636,431.00</b>

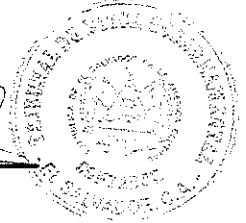
F. \_\_\_\_\_

JEFE UFI



F. \_\_\_\_\_

CONTADOR





Tribunal de Etica Gubernamental  
**ESTADO DE FLUJO DE FONDOS**  
 Del 1 de Enero al 31 de Enero del 2018  
 (EN DOLARES)

05/02/2018

Pag. 1 de 1

ESTRUCTURA	CORRIENTE	ANTERIOR
<b>DISPONIBILIDADES INICIALES</b>	<b>20,640.97</b>	<b>0.00</b>
DISPONIBILIDADES INICIALES	20,640.97	0.00
<b>RESULTADO OPERACIONAL NETO</b>	<b>181.51</b>	<b>0.00</b>
FUENTES OPERACIONALES	122,286.99	0.00
USOS OPERACIONALES	122,105.48	0.00
<b>RESULTADO NO OPERACIONAL NETO</b>	<b>(3,766.86)</b>	<b>0.00</b>
FUENTES NO OPERACIONALES	2,434.60	0.00
USOS NO OPERACIONALES	6,201.46	0.00
<b>DISPONIBILIDAD FINAL</b>	<b>17,055.62</b>	<b>0.00</b>

F.   
 JEFE UFI



F.   
 CONTADOR



FLUJO DE FONDOS -COMPOSICION-

Del 1 de Enero al 31 de Enero del 2018

(EN DOLARES)

FUENTES		CORRIENTE	ANTERIOR	USOS		CORRIENTE	ANTERIOR
<b>OPERACIONAL</b>		<b>122,286.99</b>	<b>0.00</b>	<b>OPERACIONAL</b>		<b>122,105.48</b>	<b>0.00</b>
D.M. x Transferencias Corrientes de Aporte Fiscal		121,714.73	0.00	A. M. x Remuneraciones		117,345.91	0.00
< D.M. x Transferencias de Capital de Aporte Fiscal		572.26	0.00	A.M. x Adquisiciones de Bienes y Servicios		4,189.31	0.00
<b>NO OPERACIONAL</b>		<b>2,434.60</b>	<b>0.00</b>	<b>NO OPERACIONAL</b>		<b>6,201.46</b>	<b>0.00</b>
Depósitos Ajenos		5.02	0.00	Depósitos Ajenos		3,771.88	0.00
Depósitos Retenciones Fiscales		1,417.70	0.00	Depósitos Retenciones Fiscales		1,417.70	0.00
Anticipo de Impuesto Retenido IVA		1,011.88	0.00	Anticipo de Impuesto Retenido IVA		1,011.88	0.00
<b>DISMINUCION NETA DE DISPONIBILIDADES</b>		<b>3,585.35</b>		<b>TOTAL USOS -</b>		<b>128,306.94</b>	<b>0.00</b>
<b>TOTAL FUENTES -</b>		<b>128,306.94</b>	<b>0.00</b>				