

**Tribunal de Etica Gubernamental**  
**BALANCE DE COMPROBACION**  
**Del 1 de Enero al 28 de Febrero del 2018**  
**(EN DOLARES)**

02/03/2018

Pag. 1 de 3

<b>CODIGO</b>	<b>CONCEPTO</b>	<b>SALDO ANTERIOR</b>	<b>DEBE</b>	<b>HABER</b>	<b>SALDO ACUMULADO</b>
<b>2</b>	<b>Recursos</b>	<b>641,731.55</b>	<b>852,767.26</b>	<b>989,634.59</b>	<b>504,864.22</b>
<b>21</b>	<b>Fondos</b>	<b>23,140.97</b>	<b>846,657.26</b>	<b>841,447.19</b>	<b>28,351.04</b>
<b>211</b>	<b>Disponibilidades</b>	<b>20,640.97</b>	<b>439,688.59</b>	<b>435,374.65</b>	<b>24,954.91</b>
21109	Bancos Comerciales M/D	3,850.98	439,688.59	435,374.65	8,164.92
21151	Fondos Depósitos en Tesoro Público	16,789.99	0.00	0.00	16,789.99
<b>212</b>	<b>Anticipos de Fondos</b>	<b>2,500.00</b>	<b>0.00</b>	<b>0.00</b>	<b>2,500.00</b>
21201	Anticipos a Empleados	2,500.00	0.00	0.00	2,500.00
<b>213</b>	<b>Deudores Monetarios</b>	<b>0.00</b>	<b>406,968.67</b>	<b>406,072.54</b>	<b>896.13</b>
21317	D.M. x Transferencias Corrientes de Aporte Fiscal	0.00	277,660.31	276,764.18	896.13
21324	D.M. x Transferencias de Capital de Aporte Fiscal	0.00	575.00	575.00	0.00
21389	D.M. x Operaciones de Ejercicios Anteriores	0.00	128,733.36	128,733.36	0.00
<b>22</b>	<b>Inversiones Financieras</b>	<b>323,318.14</b>	<b>0.00</b>	<b>148,187.40</b>	<b>175,130.74</b>
<b>225</b>	<b>Deudores Financieros</b>	<b>183,628.79</b>	<b>0.00</b>	<b>128,733.36</b>	<b>54,895.43</b>
22551	Deudores Monetarios por Percibir	183,628.79	0.00	128,733.36	54,895.43
<b>226</b>	<b>Inversiones Intangibles</b>	<b>139,689.35</b>	<b>0.00</b>	<b>19,454.04</b>	<b>120,235.31</b>
22605	Seguros Pagados por Anticipado	120,351.27	0.00	0.00	120,351.27
22615	Derechos de Propiedad Intangible	199,918.59	0.00	0.00	199,918.59
22699	Amortizaciones Acumuladas	180,580.51	0.00	19,454.04	200,034.55
<b>23</b>	<b>Inversiones en Existencias</b>	<b>42,893.01</b>	<b>6,000.00</b>	<b>0.00</b>	<b>48,893.01</b>
<b>231</b>	<b>Existencias Institucionales</b>	<b>42,893.01</b>	<b>6,000.00</b>	<b>0.00</b>	<b>48,893.01</b>
23101	Productos Alimenticios Agropecuarios y Forestales	2,123.94	0.00	0.00	2,123.94
23105	Materiales de Oficina, Productos de Papel e Impresos	9,128.97	0.00	0.00	9,128.97
23109	Productos Químicos, Combustibles y Lubricantes	1,588.39	6,000.00	0.00	7,588.39
23113	Materiales de Uso o Consumo	24,650.39	0.00	0.00	24,650.39
23115	Bienes de Uso y Consumo Diversos	5,401.32	0.00	0.00	5,401.32
<b>24</b>	<b>Inversiones en Bienes de Uso</b>	<b>252,379.43</b>	<b>110.00</b>	<b>0.00</b>	<b>252,489.43</b>
<b>241</b>	<b>Bienes Depreciables</b>	<b>234,580.95</b>	<b>0.00</b>	<b>0.00</b>	<b>234,580.95</b>
24117	Equipo de Transporte, Tracción y Elevación	187,268.28	0.00	0.00	187,268.28
24119	Maquinaria, Equipo y Mobiliario Diverso	503,559.60	0.00	0.00	503,559.60
24199	Depreciación Acumulada	456,246.93	0.00	0.00	456,246.93
<b>243</b>	<b>Bienes no Depreciables</b>	<b>17,798.48</b>	<b>110.00</b>	<b>0.00</b>	<b>17,908.48</b>
24305	Obras de Arte, Libros y Colecciones	17,798.48	110.00	0.00	17,908.48
<b>Sub Total Título</b>		<b>641,731.55</b>	<b>852,767.26</b>	<b>989,634.59</b>	<b>504,864.22</b>

**Tribunal de Etica Gubernamental**  
**BALANCE DE COMPROBACION**  
**Del 1 de Enero al 28 de Febrero del 2018**  
**(EN DOLARES)**

02/03/2018

Pag. 2 de 3

<b>CODIGO</b>	<b>CONCEPTO</b>	<b>SALDO ANTERIOR</b>	<b>DEBE</b>	<b>HABER</b>	<b>SALDO ACUMULADO</b>
<b>4</b>	<b>Obligaciones con Terceros</b>	<b>204,269.76</b>	<b>596,273.34</b>	<b>479,774.32</b>	<b>87,770.74</b>
<b>41</b>	<b>Deuda Corriente</b>	<b>20,640.97</b>	<b>412,644.55</b>	<b>479,774.32</b>	<b>87,770.74</b>
<b>412</b>	<b>Depósitos de Terceros</b>	<b>20,640.97</b>	<b>9,484.02</b>	<b>10,885.95</b>	<b>22,042.90</b>
41201	Depósitos Ajenos	20,640.97	7,054.44	8,456.37	22,042.90
41251	Depósitos Retenciones Fiscales	0.00	1,417.70	1,417.70	0.00
41254	Anticipo de Impuesto Retenido IVA	0.00	1,011.88	1,011.88	0.00
<b>413</b>	<b>Acreedores Monetarios</b>	<b>0.00</b>	<b>403,160.53</b>	<b>468,888.37</b>	<b>65,727.84</b>
41351	A. M. x Remuneraciones	0.00	236,254.37	237,666.38	1,412.01
41354	A.M. x Adquisiciones de Bienes y Servicios	0.00	37,597.80	47,018.20	9,420.40
41361	A.M. x Inversiones en Activos Fijos	0.00	575.00	575.00	0.00
41389	A.M. x Operaciones de Ejercicios Anteriores	0.00	128,733.36	183,628.79	54,895.43
<b>42</b>	<b>Financiamiento de Terceros</b>	<b>183,628.79</b>	<b>183,628.79</b>	<b>0.00</b>	<b>0.00</b>
<b>424</b>	<b>Acreedores Financieros</b>	<b>183,628.79</b>	<b>183,628.79</b>	<b>0.00</b>	<b>0.00</b>
42451	Acreedores Monetarios por Pagar	183,628.79	183,628.79	0.00	0.00
<b>Sub Total Título</b>		<b>204,269.76</b>	<b>596,273.34</b>	<b>479,774.32</b>	<b>87,770.74</b>

**Tribunal de Etica Gubernamental**  
**BALANCE DE COMPROBACION**  
**Del 1 de Enero al 28 de Febrero del 2018**  
**(EN DOLARES)**

02/03/2018

Pag. 3 de 3


CODIGO	CONCEPTO	SALDO ANTERIOR	DEBE	HABER	SALDO ACUMULADO
<b>8</b>	<b>Obligaciones Propias</b>	437,461.79	298,603.62	278,235.31	417,093.48
<b>81</b>	<b>Patrimonio Estatal</b>	437,461.79	0.00	0.00	437,461.79
<b>811</b>	<b>Patrimonio</b>	437,461.79	0.00	0.00	437,461.79
81107	Donaciones y Legados Bienes Corporales	86,271.26	0.00	0.00	86,271.26
81109	Resultado Ejercicios Anteriores	466,475.08	0.00	0.00	466,475.08
81111	Resultado Ejercicio Corriente	(115,284.55)	0.00	0.00	(115,284.55)
<b>83</b>	<b>Gastos de Gestión</b>	0.00	298,603.62	0.00	298,603.62
<b>833</b>	<b>Gastos en Personal</b>	0.00	237,666.38	0.00	237,666.38
83301	Remuneraciones Personal Permanente	0.00	41,612.90	0.00	41,612.90
83303	Remuneraciones Personal Eventual	0.00	172,096.16	0.00	172,096.16
83307	Contrib. Patronales a Inst. de Seguridad Social Pública	0.00	8,731.16	0.00	8,731.16
83309	Contrib. Patronales a Inst de Seguridad Social Privadas	0.00	13,637.39	0.00	13,637.39
83313	Indemnizaciones	0.00	1,588.77	0.00	1,588.77
<b>834</b>	<b>Gastos en Bienes de Consumo y Servicios</b>	0.00	41,018.20	0.00	41,018.20
83401	Productos Alimenticios, Agropecuarios y Forestales	0.00	670.81	0.00	670.81
83405	Materiales de Oficina, Productos de Papel e Impresos	0.00	134.69	0.00	134.69
83409	Productos Químicos, Combustibles y Lubricantes	0.00	83.59	0.00	83.59
83411	Minerales y Productos Derivados	0.00	2.32	0.00	2.32
83413	Materiales de Uso o Consumo	0.00	194.39	0.00	194.39
83415	Bienes de Uso y Consumo Diverso	0.00	944.80	0.00	944.80
83417	Servicios Básicos	0.00	7,410.24	0.00	7,410.24
83419	Mantenimiento y Reparación	0.00	776.80	0.00	776.80
83421	Servicios Comerciales	0.00	11,643.17	0.00	11,643.17
83425	Arrendamientos y Derechos	0.00	18,387.08	0.00	18,387.08
83427	Pasajes y Viáticos	0.00	765.00	0.00	765.00
83429	Servicios Técnicos y Profesionales	0.00	5.31	0.00	5.31
<b>835</b>	<b>Gastos en Bienes Capitalizables</b>	0.00	465.00	0.00	465.00
83507	Maquinaria, Equipo y Mobiliario Diverso	0.00	465.00	0.00	465.00
<b>838</b>	<b>Costos de Ventas y Cargos Calculados</b>	0.00	19,454.04	0.00	19,454.04
83811	Amortización de Inversiones Intangibles	0.00	19,454.04	0.00	19,454.04
<b>85</b>	<b>Ingresos de Gestión</b>	0.00	0.00	278,235.31	278,235.31
<b>856</b>	<b>Ingresos por Transferencias Corrientes Recibidas</b>	0.00	0.00	277,660.31	277,660.31
85603	Transferencias Corrientes de Aporte Fiscal	0.00	0.00	277,660.31	277,660.31
<b>857</b>	<b>Ingresos por Transferencias de Capital Recibidas</b>	0.00	0.00	575.00	575.00
85701	Transferencias de Capital de Aporte Fiscal	0.00	0.00	575.00	575.00
<b>Sub Total Título</b>		<b>437,461.79</b>	<b>298,603.62</b>	<b>278,235.31</b>	<b>417,093.48</b>
<b>Total</b>		<b>0.00</b>	<b>1,747,644.22</b>	<b>1,747,644.22</b>	<b>0.00</b>

Tribunal de Ética Gubernamental  
ESTADO DE RENDIMIENTO ECONOMICO  
Del 1 de Enero al 28 de Febrero del 2018  
(EN DOLARES)

	CORRIENTE	ANTERIOR	CORRIENTE	ANTERIOR
<b>GASTOS DE GESTION</b>				
<b>Gastos en Personal</b>	<b>237,666.38</b>	<b>0.00</b>	<b>277,660.31</b>	<b>0.00</b>
Remuneraciones Personal Permanente	41,612.90	0.00	277,660.31	0.00
Remuneraciones Personal Eventual	172,096.16	0.00	575.00	0.00
Contrib. Patronales a Inst. de Seguridad Social Pública	8,731.16	0.00	575.00	0.00
Contrib. Patronales a Inst. de Seguridad Social Privadas	13,637.39	0.00	278,235.31	0.00
Indemnizaciones	1,588.77	0.00	20,368.31	0.00
<b>Gastos en Bienes de Consumo y Servicios</b>	<b>41,018.20</b>	<b>0.00</b>	<b>298,603.62</b>	<b>0.00</b>
Productos Alimenticios, Agropecuarios y Forestales	670.81	0.00		
Materiales de Oficina, Productos de Papel e Impresos	134.69	0.00		
Productos Químicos, Combustibles y Lubrificantes	83.59	0.00		
Minerales y Productos Derivados	2.32	0.00		
Materiales de Uso o Consumo	194.39	0.00		
Bienes de Uso y Consumo Diverso	944.80	0.00		
Servicios Básicos	7,410.24	0.00		
Mantenimiento y Reparación	776.80	0.00		
Servicios Comerciales	11,643.17	0.00		
Arrendamientos y Derechos	18,387.08	0.00		
Pasajes y Viáticos	765.00	0.00		
Servicios Técnicos y Profesionales	5.31	0.00		
<b>Gastos en Bienes Capitalizables</b>	<b>465.00</b>	<b>0.00</b>		
Maquinaria, Equipo y Mobiliario Diverso	465.00	0.00		
<b>Costos de Ventas y Cargos Calculados</b>	<b>19,454.04</b>	<b>0.00</b>		
Amortización de Inversiones Intangibles	19,454.04	0.00		
<b>SUB TOTAL GASTOS</b>	<b>298,603.62</b>	<b>0.00</b>		
<b>INGRESOS DE GESTION</b>				
<b>Ingresos por Transferencias Corrientes Recibidas</b>				
Transferencias Corrientes de Aporte Fiscal				
<b>Ingresos por Transferencias de Capital Recibidas</b>				
Transferencias de Capital de Aporte Fiscal				
<b>SUB TOTAL INGRESOS</b>				
<b>RESULTADO DEL EJERCICIO</b>				
<b>TOTAL DE INGRESOS DE GESTION</b>				



*[Signature]*  
**LIC. CECILIA DE LOPEZ EL SALVADOR**  
**CONTADOR**



*[Signature]*  
**F. LIC. JOSÉ FERNANDO MARQUEZ**  
**JEFECFI**

Tribunal de Etica Gubernamental  
**ESTADO DE SITUACION FINANCIERA**  
 al 28 de Febrero del 2018  
 (EN DOLARES)

02/03/2018

Pag. 1 de 2

<b>RECURSOS</b>	<b>Parcial</b>	<b>Total</b>
<b>Fondos</b>		<b>28,351.04</b>
<b>Disponibilidades</b>	<b>24,954.91</b>	
Bancos Comerciales M/D	8,164.92	
Fondos Depósitos en Tesoro Público	16,789.99	
<b>Anticipos de Fondos</b>	<b>2,500.00</b>	
Anticipos a Empleados	2,500.00	
<b>Deudores Monetarios</b>	<b>896.13</b>	
D.M. x Transferencias Corrientes de Aporte Fiscal	896.13	
<b>Inversiones Financieras</b>		<b>175,130.74</b>
<b>Deudores Financieros</b>	<b>54,895.43</b>	
Deudores Monetarios por Percibir	54,895.43	
<b>Inversiones Intangibles</b>	<b>120,235.31</b>	
Seguros Pagados por Anticipado	120,351.27	
Derechos de Propiedad Intangible	199,918.59	
Amortizaciones Acumuladas	(200,034.55)	
<b>Inversiones en Existencias</b>		<b>48,893.01</b>
<b>Existencias Institucionales</b>	<b>48,893.01</b>	
Productos Alimenticios Agropecuarios y Forestales	2,123.94	
Materiales de Oficina, Productos de Papel e Impresos	9,128.97	
Productos Químicos, Combustibles y Lubricantes	7,588.39	
Materiales de Uso o Consumo	24,650.39	
Bienes de Uso y Consumo Diversos	5,401.32	
<b>Inversiones en Bienes de Uso</b>		<b>252,489.43</b>
<b>Bienes Depreciables</b>	<b>234,580.95</b>	
Equipo de Transporte, Tracción y Elevación	187,268.28	
Maquinaria, Equipo y Mobiliario Diverso	503,559.60	
Depreciación Acumulada	(456,246.93)	
<b>Bienes no Depreciables</b>	<b>17,908.48</b>	
Obras de Arte, Libros y Colecciones	17,908.48	
<b>TOTAL RECURSOS</b>		<b>504,864.22</b>

Tribunal de Etica Gubernamental  
**ESTADO DE SITUACION FINANCIERA**  
 al 28 de Febrero del 2018  
 (EN DOLARES)

02/03/2018

Pag. 2 de 2

<b>OBLIGACIONES</b>	<b>Parcial</b>	<b>Total</b>
<b>Deuda Corriente</b>		<b>87,770.74</b>
<b>Depósitos de Terceros</b>	<b>22,042.90</b>	
Depósitos Ajenos	22,042.90	
<b>Acreeedores Monetarios</b>	<b>65,727.84</b>	
A. M. x Remuneraciones	1,412.01	
A.M. x Adquisiciones de Bienes y Servicios	9,420.40	
A.M. x Operaciones de Ejercicios Anteriores	54,895.43	
<b>Financiamiento de Terceros</b>		<b>0.00</b>
<b>Acreeedores Financieros</b>	<b>0.00</b>	
<b>Patrimonio Estatal</b>		<b>437,461.79</b>
<b>Patrimonio</b>	<b>437,461.79</b>	
Donaciones y Legados Bienes Corporales	86,271.26	
Resultado Ejercicios Anteriores	466,475.08	
Resultado Ejercicio Corriente	(115,284.55)	
<b>RESULTADO DEL EJERCICIO</b>	<b>(20,368.31)</b>	<b>(20,368.31)</b>
<b>TOTAL OBLIGACIONES</b>		<b>504,864.22</b>

F. LIC. JOSE FERNANDO MARQUEZ  
 JEFE UFI



F. LIC. CECILIA DE LOPEZ  
 CONTADOR





Tribunal de Etica Gubernamental  
**ESTADO DE FLUJO DE FONDOS**  
 Del 1 de Enero al 28 de Febrero del 2018  
 (EN DOLARES)



02/03/2018

Pag. 1 de 1

Institucional

ESTRUCTURA	CORRIENTE	ANTERIOR
<b>DISPONIBILIDADES INICIALES</b>	<b>20,640.97</b>	<b>0.00</b>
DISPONIBILIDADES INICIALES	20,640.97	0.00
<b>RESULTADO OPERACIONAL NETO</b>	<b>2,912.01</b>	<b>0.00</b>
FUENTES OPERACIONALES	406,072.54	0.00
USOS OPERACIONALES	403,160.53	0.00
<b>RESULTADO NO OPERACIONAL NETO</b>	<b>1,401.93</b>	<b>0.00</b>
FUENTES NO OPERACIONALES	10,885.95	0.00
USOS NO OPERACIONALES	9,484.02	0.00
<b>DISPONIBILIDAD FINAL</b>	<b>24,954.91</b>	<b>0.00</b>

  
  
**F. LIC. JOSE FERNANDO MARQUEZ**  
**JEFE UFI**

  
  
**F. LIC. CECILIA DE LOPEZ**  
**CONTADOR**

FLUJO DE FONDOS -COMPOSICION-

Del 1 de Enero al 28 de Febrero del 2018

(EN DOLARES)

FUENTES		CORRIENTE	ANTERIOR	USOS		CORRIENTE	ANTERIOR
<b>OPERACIONAL</b>		<b>406,072.54</b>	<b>0.00</b>	<b>OPERACIONAL</b>		<b>403,160.53</b>	<b>0.00</b>
D.M. x Transferencias Corrientes de Aporte Fiscal		276,764.18	0.00	A. M. x Remuneraciones		236,254.37	0.00
D.M. x Transferencias de Capital de Aporte Fiscal		575.00	0.00	A.M. x Adquisiciones de Bienes y Servicios		37,597.80	0.00
D.M. x Operaciones de Ejercicios Anteriores		128,733.36	0.00	A.M. x Inversiones en Activos Fijos		575.00	0.00
<b>NO OPERACIONAL</b>		<b>10,885.95</b>	<b>0.00</b>	<b>A.M. x Operaciones de Ejercicios Anteriores</b>		<b>128,733.36</b>	<b>0.00</b>
Depósitos Ajenos		8,456.37	0.00	<b>NO OPERACIONAL</b>		<b>9,484.02</b>	<b>0.00</b>
Depósitos Retenciones Fiscales		1,417.70	0.00	Depósitos Ajenos		7,054.44	0.00
Anticipo de Impuesto Retenido IVA		1,011.88	0.00	Depósitos Retenciones Fiscales		1,417.70	0.00
<b>TOTAL FUENTES -</b>		<b>416,958.49</b>	<b>0.00</b>	Anticipo de Impuesto Retenido IVA		1,011.88	0.00
				<b>AUMENTO NETO DE DISPONIBILIDADES</b>		<b>4,313.94</b>	<b>0.00</b>
				<b>TOTAL USOS -</b>		<b>416,958.49</b>	<b>0.00</b>