

Tribunal de Ética Gubernamental
BALANCE DE COMPROBACION
Del 1 de Enero al 31 de Agosto del 2018
(EN DOLARES)

04/09/2018

Pag. 1 de 4

CODIGO	CONCEPTO	SALDO ANTERIOR	DEBE	HABER	SALDO ACUMULADO
2	Recursos	641,731.55	3,493,308.24	3,731,629.32	403,410.47
21	Fondos	23,140.97	3,453,537.81	3,460,759.98	15,918.80
211	Disponibilidades	20,640.97	1,872,044.57	1,879,355.49	13,330.05
21109	Bancos Comerciales M/D	3,850.98	1,871,414.33	1,874,517.63	747.68
21151	Fondos Depósitos en Tesoro Público	16,789.99	630.24	4,837.86	12,582.37
212	Anticipos de Fondos	2,500.00	2,500.00	2,500.00	2,500.00
21201	Anticipos a Empleados	2,500.00	2,500.00	2,500.00	2,500.00
213	Deudores Monetarios	0.00	1,578,993.24	1,578,904.49	88.75
21317	D.M. x Transferencias Corrientes de Aporte Fiscal	0.00	1,364,383.29	1,364,294.54	88.75
21324	D.M. x Transferencias de Capital de Aporte Fiscal	0.00	25,627.01	25,627.01	0.00
21389	D.M. x Operaciones de Ejercicios Anteriores	0.00	188,982.94	188,982.94	0.00
22	Inversiones Financieras	323,318.14	5,690.10	266,239.34	62,768.90
225	Deudores Financieros	183,628.79	0.00	183,628.79	0.00
22551	Deudores Monetarios por Percibir	183,628.79	0.00	183,628.79	0.00
226	Inversiones Intangibles	139,689.35	5,690.10	82,610.55	62,768.90
22605	Seguros Pagados por Anticipado	120,351.27	1,399.73	0.00	121,751.00
22615	Derechos de Propiedad Intangible	199,918.59	4,290.37	0.00	204,208.96
22699	Amortizaciones Acumuladas	180,580.51	0.00	82,610.55	263,191.06
23	Inversiones en Existencias	42,893.01	12,503.01	4,630.00	50,766.02
231	Existencias Institucionales	42,893.01	12,503.01	4,630.00	50,766.02
23101	Productos Alimenticios Agropecuarios y Forestales	2,123.94	0.00	0.00	2,123.94
23105	Materiales de Oficina, Productos de Papel e Impresos	9,128.97	0.00	0.00	9,128.97
23109	Productos Químicos, Combustibles y Lubricantes	1,588.39	12,500.00	4,630.00	9,458.39
23113	Materiales de Uso o Consumo	24,650.39	0.00	0.00	24,650.39
23115	Bienes de Uso y Consumo Diversos	5,401.32	3.01	0.00	5,404.33
24	Inversiones en Bienes de Uso	252,379.43	21,577.32	0.00	273,956.75
241	Bienes Depreciables	234,580.95	21,467.32	0.00	256,048.27
24117	Equipo de Transporte, Tracción y Elevación	187,268.28	0.00	0.00	187,268.28
24119	Maquinaria, Equipo y Mobiliario Diverso	503,559.60	21,467.32	0.00	525,026.92
24199	Depreciación Acumulada	456,246.93	0.00	0.00	456,246.93
243	Bienes no Depreciables	17,798.48	110.00	0.00	17,908.48
24305	Obras de Arte, Libros y Colecciones	17,798.48	110.00	0.00	17,908.48
Sub Total Título		641,731.55	3,493,308.24	3,731,629.32	403,410.47

Tribunal de Etica Gubernamental
BALANCE DE COMPROBACION
Del 1 de Enero al 31 de Agosto del 2018
(EN DOLARES)

04/09/2018

Pag. 2 de 4

CODIGO	CONCEPTO	SALDO ANTERIOR	DEBE	HABER	SALDO ACUMULADO
4	Obligaciones con Terceros	204,269.76	1,784,565.00	1,624,170.02	43,874.78
41	Deuda Corriente	20,640.97	1,600,936.21	1,624,170.02	43,874.78
412	Depósitos de Terceros	20,640.97	22,762.22	14,720.80	12,599.55
41201	Depósitos Ajenos	20,640.97	17,189.04	9,147.62	12,599.55
41251	Depósitos Retenciones Fiscales	0.00	3,031.89	3,031.89	0.00
41254	Anticipo de Impuesto Retenido IVA	0.00	2,541.29	2,541.29	0.00
413	Acreedores Monetarios	0.00	1,578,173.99	1,609,449.22	31,275.23
41351	A. M. x Remuneraciones	0.00	991,194.81	991,376.58	181.77
41354	A.M. x Adquisiciones de Bienes y Servicios	0.00	370,564.49	400,542.27	29,977.78
41355	A.M. x Gastos Financieros y Otros	0.00	1,804.74	1,804.74	0.00
41361	A.M. x Inversiones en Activos Fijos	0.00	25,627.01	26,742.69	1,115.68
41389	A.M. x Operaciones de Ejercicios Anteriores	0.00	188,982.94	188,982.94	0.00
42	Financiamiento de Terceros	183,628.79	183,628.79	0.00	0.00
424	Acreedores Financieros	183,628.79	183,628.79	0.00	0.00
42451	Acreedores Monetarios por Pagar	183,628.79	183,628.79	0.00	0.00
Sub Total Título		204,269.76	1,784,565.00	1,624,170.02	43,874.78

Tribunal de Etica Gubernamental
BALANCE DE COMPROBACION
Del 1 de Enero al 31 de Agosto del 2018
(EN DOLARES)

04/09/2018

Pag. 3 de 4

CODIGO	CONCEPTO	SALDO ANTERIOR	DEBE	HABER	SALDO ACUMULADO
8	Obligaciones Propias	437,461.79	1,369,046.00	1,291,119.90	359,535.69
81	Patrimonio Estatal	437,461.79	(115,284.55)	(115,284.55)	437,461.79
811	Patrimonio	437,461.79	(115,284.55)	(115,284.55)	437,461.79
81107	Donaciones y Legados Bienes Corporales	86,271.26	0.00	0.00	86,271.26
81109	Resultado Ejercicios Anteriores	466,475.08	0.00	(115,284.55)	351,190.53
81111	Resultado Ejercicio Corriente	(115,284.55)	(115,284.55)	0.00	0.00
83	Gastos de Gestión	0.00	1,484,330.55	0.00	1,484,330.55
833	Gastos en Personal	0.00	991,376.58	0.00	991,376.58
83301	Remuneraciones Personal Permanente	0.00	164,569.90	0.00	164,569.90
83303	Remuneraciones Personal Eventual	0.00	730,806.11	0.00	730,806.11
83307	Contrib. Patronales a Inst. de Seguridad Social Pública	0.00	36,745.91	0.00	36,745.91
83309	Contrib. Patronales a Inst de Seguridad Social Privadas	0.00	57,665.89	0.00	57,665.89
83313	Indemnizaciones	0.00	1,588.77	0.00	1,588.77
834	Gastos en Bienes de Consumo y Servicios	0.00	392,669.26	0.00	392,669.26
83401	Productos Alimenticios, Agropecuarios y Forestales	0.00	5,374.06	0.00	5,374.06
83403	Productos Textiles y Vestuarios	0.00	19.90	0.00	19.90
83405	Materiales de Oficina, Productos de Papel e Impresos	0.00	2,228.69	0.00	2,228.69
83407	Productos de Cuero y Caucho	0.00	1,984.00	0.00	1,984.00
83409	Productos Químicos, Combustibles y Lubricantes	0.00	7,301.73	0.00	7,301.73
83411	Minerales y Productos Derivados	0.00	582.84	0.00	582.84
83413	Materiales de Uso o Consumo	0.00	20,303.07	0.00	20,303.07
83415	Bienes de Uso y Consumo Diverso	0.00	4,176.54	0.00	4,176.54
83417	Servicios Básicos	0.00	41,142.55	0.00	41,142.55
83419	Mantenimiento y Reparación	0.00	64,664.40	0.00	64,664.40
83421	Servicios Comerciales	0.00	84,815.56	0.00	84,815.56
83423	Otros Servicios y Arrendamientos Diversos	0.00	28,054.65	0.00	28,054.65
83425	Arrendamientos y Derechos	0.00	109,819.58	0.00	109,819.58
83427	Pasajes y Viáticos	0.00	1,044.00	0.00	1,044.00
83429	Servicios Técnicos y Profesionales	0.00	21,157.69	0.00	21,157.69
835	Gastos en Bienes Capitalizables	0.00	11,915.00	0.00	11,915.00
83507	Maquinaria, Equipo y Mobiliario Diverso	0.00	11,915.00	0.00	11,915.00
836	Gastos Financieros y Otros	0.00	405.01	0.00	405.01
83601	Primas y Gastos por Seguros y Comisiones Bancarias	0.00	25.00	0.00	25.00
83603	Impuestos, Tasas y Derechos	0.00	380.01	0.00	380.01
838	Costos de Ventas y Cargos Calculados	0.00	82,610.55	0.00	82,610.55
83811	Amortización de Inversiones Intangibles	0.00	82,610.55	0.00	82,610.55
839	Gastos de Actualizaciones y Ajustes	0.00	5,354.15	0.00	5,354.15
83955	Ajustes de Ejercicios Anteriores	0.00	5,354.15	0.00	5,354.15
85	Ingresos de Gestión	0.00	0.00	1,406,404.45	1,406,404.45
856	Ingresos por Transferencias Corrientes Recibidas	0.00	0.00	1,364,383.29	1,364,383.29

Tribunal de Etica Gubernamental
BALANCE DE COMPROBACION
Del 1 de Enero al 31 de Agosto del 2018
(EN DOLARES)



04/09/2018

Pag. 4 de 4

CODIGO	CONCEPTO	SALDO ANTERIOR	DEBE	HABER	SALDO ACUMULADO
85603	Transferencias Corrientes de Aporte Fiscal	0.00	0.00	1,364,383.29	1,364,383.29
857	Ingresos por Transferencias de Capital Recibidas	0.00	0.00	25,627.01	25,627.01
85701	Transferencias de Capital de Aporte Fiscal	0.00	0.00	25,627.01	25,627.01
859	Ingresos por Actualizaciones y Ajustes	0.00	0.00	16,394.15	16,394.15
85949	Ingresos por Donaciones de Bienes	0.00	0.00	11,040.00	11,040.00
85955	Ajustes de Ejercicios Anteriores	0.00	0.00	5,354.15	5,354.15
Sub Total Título		437,461.79	1,369,046.00	1,291,119.90	359,535.69
Total		0.00	6,646,919.24	6,646,919.24	(0.00)




Lic. José Fernando Márquez

Alba Cecilia Santamaría de López

Tribunal de Etica Gubernamental
ESTADO DE SITUACION FINANCIERA
al 31 de Agosto del 2018
(EN DOLARES)

04/09/2018

Pag. 1 de 2



RECURSOS	Parcial	Total
Fondos		15,918.80
Disponibilidades	13,330.05	
Bancos Comerciales M/D	747.68	
Fondos Depósitos en Tesoro Público	12,582.37	
Anticipos de Fondos	2,500.00	
Anticipos a Empleados	2,500.00	
Deudores Monetarios	88.75	
D.M. x Transferencias Corrientes de Aporte Fiscal	88.75	
Inversiones Financieras		62,768.90
Deudores Financieros	0.00	
Inversiones Intangibles	62,768.90	
Seguros Pagados por Anticipado	121,751.00	
Derechos de Propiedad Intangible	204,208.96	
Amortizaciones Acumuladas	(263,191.06)	
Inversiones en Existencias		50,766.02
Existencias Institucionales	50,766.02	
Productos Alimenticios Agropecuarios y Forestales	2,123.94	
Materiales de Oficina, Productos de Papel e Impresos	9,128.97	
Productos Químicos, Combustibles y Lubricantes	9,458.39	
Materiales de Uso o Consumo	24,650.39	
Bienes de Uso y Consumo Diversos	5,404.33	
Inversiones en Bienes de Uso		273,956.75
Bienes Depreciables	256,048.27	
Equipo de Transporte, Tracción y Elevación	187,268.28	
Maquinaria, Equipo y Mobiliario Diverso	525,026.92	
Depreciación Acumulada	(456,246.93)	
Bienes no Depreciables	17,908.48	
Obras de Arte, Libros y Colecciones	17,908.48	
TOTAL RECURSOS		403,410.47



Tribunal de Etica Gubernamental
ESTADO DE SITUACION FINANCIERA
 al 31 de Agosto del 2018
 (EN DOLARES)

04/09/2018

Pag. 2 de 2

OBLIGACIONES	Parcial	Total
Deuda Corriente		43,874.78
Depósitos de Terceros	12,599.55	
Depósitos Ajenos	12,599.55	
Acreeedores Monetarios	31,275.23	
A. M. x Remuneraciones	181.77	
A.M. x Adquisiciones de Bienes y Servicios	29,977.78	
A.M. x Inversiones en Activos Fijos	1,115.68	
Financiamiento de Terceros		0.00
Acreeedores Financieros	0.00	
Patrimonio Estatal		437,461.79
Patrimonio	437,461.79	
Donaciones y Legados Bienes Corporales	86,271.26	
Resultado Ejercicios Anteriores	351,190.53	
RESULTADO DEL EJERCICIO	(77,926.10)	(77,926.10)
TOTAL OBLIGACIONES		403,410.47

F.  
JEFE UFI
 Lic. José Fernando Martínez

F.  
CONTADOR
 Alba Cecilia Santamaría de López



Tribunal de Etica Gubernamental
ESTADO DE RENDIMIENTO ECONOMICO
Del 1 de Enero al 31 de Agosto del 2018
(EN DOLARES)


Institucional

GASTOS DE GESTION	CORRIENTE	ANTERIOR	INGRESOS DE GESTION	CORRIENTE	ANTERIOR
Gastos en Personal	991,376.58	0.00	Ingresos por Transferencias Corrientes Recibidas	1,364,383.29	0.00
Remuneraciones Personal Permanente	164,569.90	0.00	Transferencias Corrientes de Aporte Fiscal	1,364,383.29	0.00
Remuneraciones Personal Eventual	730,806.11	0.00	Ingresos por Transferencias de Capital Recibidas	25,627.01	0.00
Contrib. Patronales a Inst. de Seguridad Social Pública	36,745.91	0.00	Transferencias de Capital de Aporte Fiscal	25,627.01	0.00
Contrib. Patronales a Inst de Seguridad Social Privadas	57,665.89	0.00	Ingresos por Actualizaciones y Ajustes	16,394.15	0.00
Indemnizaciones	1,588.77	0.00	Ingresos por Donaciones de Bienes	11,040.00	0.00
Gastos en Bienes de Consumo y Servicios	392,669.26	0.00	Ajustes de Ejercicios Anteriores	5,354.15	0.00
Productos Alimenticios, Agropecuarios y Forestales	5,374.06	0.00	SUB TOTAL INGRESOS	1,406,404.45	0.00
Productos Textiles y Vestuarios	19.90	0.00	RESULTADO DEL EJERCICIO	77,926.10	0.00
Materiales de Oficina, Productos de Papel e Impresos	2,228.69	0.00	TOTAL DE INGRESOS DE GESTION	1,484,330.55	0.00
Productos de Cuero y Caucho	1,984.00	0.00			
Productos Químicos, Combustibles y Lubricantes	7,301.73	0.00			
Minerales y Productos Derivados	582.84	0.00			
Materiales de Uso o Consumo	20,303.07	0.00			
Bienes de Uso y Consumo Diverso	4,176.54	0.00			
Servicios Básicos	41,142.55	0.00			
Mantenimiento y Reparación	64,664.40	0.00			
Servicios Comerciales	84,815.56	0.00			
Otros Servicios y Arrendamientos Diversos	28,054.65	0.00			
Arrendamientos y Derechos	109,819.58	0.00			
Pasajes y Viáticos	1,044.00	0.00			
Servicios Técnicos y Profesionales	21,157.69	0.00			
Gastos en Bienes Capitalizables	11,915.00	0.00			
Maquinaria, Equipo y Mobiliario Diverso	11,915.00	0.00			
Gastos Financieros y Otros	405.01	0.00			
Primas y Gastos por Seguros y Comisiones Bancarias	25.00	0.00			
Impuestos, Tasas y Derechos	380.01	0.00			
Costos de Ventas y Cargos Calculados	82,610.55	0.00			
Amortización de Inversiones Intangibles	82,610.55	0.00			
Gastos de Actualizaciones y Ajustes	5,354.15	0.00			
Ajustes de Ejercicios Anteriores	5,354.15	0.00			
SUB TOTAL GASTOS	1,484,330.55	0.00			

Tribunal de Etica Gubernamental
ESTADO DE RENDIMIENTO ECONOMICO
Del 1 de Enero al 31 de Agosto del 2018
(EN DOLARES)

Institucional

F. 
JEFE UFI

Lic. José Fernando Marave.

F. 
CONTADOR

Alba Cecilia Santamaría de López

Tribunal de Etica Gubernamental
ESTADO DE FLUJO DE FONDOS
 Del 1 de Enero al 31 de Agosto del 2018
 (EN DOLARES)

Institucional

ESTRUCTURA	CORRIENTE	ANTERIOR
DISPONIBILIDADES INICIALES	20,640.97	0.00
DISPONIBILIDADES INICIALES	20,640.97	0.00
RESULTADO OPERACIONAL NETO	730.50	0.00
FUENTES OPERACIONALES	1,578,904.49	0.00
USOS OPERACIONALES	1,578,173.99	0.00
RESULTADO NO OPERACIONAL NETO	(8,041.42)	0.00
FUENTES NO OPERACIONALES	17,220.80	0.00
USOS NO OPERACIONALES	25,262.22	0.00
DISPONIBILIDAD FINAL	13,330.05	0.00

F.

JEFE UFI

Lic. José Fernando Márquez



F.

CONTADOR

Mta Cecilia Santamaría de López



Tribunal de Ética Gubernamental
FLUJO DE FONDOS -COMPOSICION-
 Del 1 de Enero al 31 de Agosto del 2018
 (EN DOLARES)

04/09/2018

Pag. 1 de 1

FUENTES	CORRIENTE	ANTERIOR
OPERACIONAL	1,578,904.49	0.00
D.M. x Transferencias Corrientes de Aporte Fiscal	1,364,294.54	0.00
D.M. x Transferencias de Capital de Aporte Fiscal	25,627.01	0.00
D.M. x Operaciones de Ejercicios Anteriores	188,982.94	0.00
NO OPERACIONAL	17,220.80	0.00
Anticipos a Empleados	2,500.00	0.00
Depósitos Ajenos	9,147.62	0.00
Depósitos Retenciones Fiscales	3,031.89	0.00
Anticipo de Impuesto Retenido IVA	2,541.29	0.00
DISMINUCION NETA DE DISPONIBILIDADES	7,310.92	
TOTAL FUENTES	1,603,436.21	0.00

USOS	CORRIENTE	ANTERIOR
OPERACIONAL	1,578,173.99	0.00
A. M. x Remuneraciones	991,194.81	0.00
A.M. x Adquisiciones de Bienes y Servicios	370,564.49	0.00
A.M. x Gastos Financieros y Otros	1,804.74	0.00
A.M. x Inversiones en Activos Fijos	25,627.01	0.00
A.M. x Operaciones de Ejercicios Anteriores	188,982.94	0.00
NO OPERACIONAL	25,262.22	0.00
Anticipos a Empleados	2,500.00	0.00
Depósitos Ajenos	17,189.04	0.00
Depósitos Retenciones Fiscales	3,031.89	0.00
Anticipo de Impuesto Retenido IVA	2,541.29	0.00
TOTAL USOS	1,603,436.21	0.00