

**Tribunal de Etica Gubernamental**  
**BALANCE DE COMPROBACION**  
**Del 1 de Enero al 31 de Octubre del 2018**  
**(EN DOLARES)**

05/11/2018

Pag. 1 de 4

CODIGO	CONCEPTO	SALDO ANTERIOR	DEBE	HABER	SALDO ACUMULADO
<b>2</b>	<b>Recursos</b>	641,731.55	4,433,495.66	4,679,757.83	395,469.38
<b>21</b>	<b>Fondos</b>	23,140.97	4,370,220.76	4,373,433.61	19,928.12
<b>211</b>	<b>Disponibilidades</b>	20,640.97	2,384,668.55	2,389,534.36	15,775.16
21109	Bancos Comerciales M/D	3,850.98	2,383,565.63	2,384,696.50	2,720.11
21151	Fondos Depósitos en Tesoro Público	16,789.99	1,102.92	4,837.86	13,055.05
<b>212</b>	<b>Anticipos de Fondos</b>	2,500.00	2,500.00	2,500.00	2,500.00
21201	Anticipos a Empleados	2,500.00	2,500.00	2,500.00	2,500.00
<b>213</b>	<b>Deudores Monetarios</b>	0.00	1,983,052.21	1,981,399.25	1,652.96
21317	D.M. x Transferencias Corrientes de Aporte Fiscal	0.00	1,764,627.10	1,763,060.60	1,566.50
21324	D.M. x Transferencias de Capital de Aporte Fiscal	0.00	29,442.17	29,355.71	86.46
21389	D.M. x Operaciones de Ejercicios Anteriores	0.00	188,982.94	188,982.94	0.00
<b>22</b>	<b>Inversiones Financieras</b>	323,318.14	21,747.02	301,694.22	43,370.94
<b>225</b>	<b>Deudores Financieros</b>	183,628.79	0.00	183,628.79	0.00
22551	Deudores Monetarios por Percibir	183,628.79	0.00	183,628.79	0.00
<b>226</b>	<b>Inversiones Intangibles</b>	139,689.35	21,747.02	118,065.43	43,370.94
22605	Seguros Pagados por Anticipado	120,351.27	1,399.73	0.00	121,751.00
22615	Derechos de Propiedad Intangible	199,918.59	6,315.15	14,032.14	192,201.60
22699	Amortizaciones Acumuladas	180,580.51	14,032.14	104,033.29	270,581.66
<b>23</b>	<b>Inversiones en Existencias</b>	42,893.01	19,950.56	4,630.00	58,213.57
<b>231</b>	<b>Existencias Institucionales</b>	42,893.01	19,950.56	4,630.00	58,213.57
23101	Productos Alimenticios Agropecuarios y Forestales	2,123.94	0.00	0.00	2,123.94
23105	Materiales de Oficina, Productos de Papel e Impresos	9,128.97	4,879.40	0.00	14,008.37
23109	Productos Químicos, Combustibles y Lubricantes	1,588.39	12,500.00	4,630.00	9,458.39
23113	Materiales de Uso o Consumo	24,650.39	0.00	0.00	24,650.39
23115	Bienes de Uso y Consumo Diversos	5,401.32	2,571.16	0.00	7,972.48
<b>24</b>	<b>Inversiones en Bienes de Uso</b>	252,379.43	21,577.32	0.00	273,956.75
<b>241</b>	<b>Bienes Depreciables</b>	234,580.95	21,467.32	0.00	256,048.27
24117	Equipo de Transporte, Tracción y Elevación	187,268.28	0.00	0.00	187,268.28
24119	Maquinaria, Equipo y Mobiliario Diverso	503,559.60	21,467.32	0.00	525,026.92
24199	Depreciación Acumulada	456,246.93	0.00	0.00	456,246.93
<b>243</b>	<b>Bienes no Depreciables</b>	17,798.48	110.00	0.00	17,908.48
24305	Obras de Arte, Libros y Colecciones	17,798.48	110.00	0.00	17,908.48
<b>Sub Total Título</b>		<b>641,731.55</b>	<b>4,433,495.66</b>	<b>4,679,757.83</b>	<b>395,469.38</b>

**Tribunal de Etica Gubernamental**  
**BALANCE DE COMPROBACION**  
**Del 1 de Enero al 31 de Octubre del 2018**  
**(EN DOLARES)**

05/11/2018

Pag. 2 de 4

CODIGO	CONCEPTO	SALDO ANTERIOR	DEBE	HABER	SALDO ACUMULADO
<b>4</b>	<b>Obligaciones con Terceros</b>	204,269.76	2,187,610.62	2,030,057.43	46,716.57
<b>41</b>	<b>Deuda Corriente</b>	20,640.97	2,003,981.83	2,030,057.43	46,716.57
<b>412</b>	<b>Depósitos de Terceros</b>	20,640.97	25,292.39	17,716.77	13,065.35
41201	Depósitos Ajenos	20,640.97	17,215.98	9,640.36	13,065.35
41251	Depósitos Retenciones Fiscales	0.00	4,155.95	4,155.95	0.00
41254	Anticipo de Impuesto Retenido IVA	0.00	3,920.46	3,920.46	0.00
<b>413</b>	<b>Acreedores Monetarios</b>	0.00	1,978,689.44	2,012,340.66	33,651.22
41351	A. M. x Remuneraciones	0.00	1,263,948.18	1,264,241.48	293.30
41354	A.M. x Adquisiciones de Bienes y Servicios	0.00	494,597.87	527,484.85	32,886.98
41355	A.M. x Gastos Financieros y Otros	0.00	1,804.74	1,804.74	0.00
41361	A.M. x Inversiones en Activos Fijos	0.00	29,355.71	29,826.65	470.94
41389	A.M. x Operaciones de Ejercicios Anteriores	0.00	188,982.94	188,982.94	0.00
<b>42</b>	<b>Financiamiento de Terceros</b>	183,628.79	183,628.79	0.00	0.00
<b>424</b>	<b>Acreedores Financieros</b>	183,628.79	183,628.79	0.00	0.00
42451	Acreedores Monetarios por Pagar	183,628.79	183,628.79	0.00	0.00
<b>Sub Total Título</b>		<b>204,269.76</b>	<b>2,187,610.62</b>	<b>2,030,057.43</b>	<b>46,716.57</b>

**Tribunal de Ética Gubernamental**  
**BALANCE DE COMPROBACION**  
**Del 1 de Enero al 31 de Octubre del 2018**  
**(EN DOLARES)**

05/11/2018

Pag. 3 de 4



CODIGO	CONCEPTO	SALDO ANTERIOR	DEBE	HABER	SALDO ACUMULADO
<b>8</b>	<b>Obligaciones Propias</b>	437,461.79	1,783,887.85	1,695,178.87	348,752.81
<b>81</b>	<b>Patrimonio Estatal</b>	437,461.79	(115,284.55)	(115,284.55)	437,461.79
<b>811</b>	<b>Patrimonio</b>	437,461.79	(115,284.55)	(115,284.55)	437,461.79
81107	Donaciones y Legados Bienes Corporales	86,271.26	0.00	0.00	86,271.26
81109	Resultado Ejercicios Anteriores	466,475.08	0.00	(115,284.55)	351,190.53
81111	Resultado Ejercicio Corriente	(115,284.55)	(115,284.55)	0.00	0.00
<b>83</b>	<b>Gastos de Gestión</b>	0.00	1,899,172.40	0.00	1,899,172.40
<b>833</b>	<b>Gastos en Personal</b>	0.00	1,264,241.48	0.00	1,264,241.48
83301	Remuneraciones Personal Permanente	0.00	206,921.51	0.00	206,921.51
83303	Remuneraciones Personal Eventual	0.00	935,154.19	0.00	935,154.19
83307	Contrib. Patronales a Inst. de Seguridad Social Pública	0.00	46,920.89	0.00	46,920.89
83309	Contrib. Patronales a Inst de Seguridad Social Privadas	0.00	73,656.12	0.00	73,656.12
83313	Indemnizaciones	0.00	1,588.77	0.00	1,588.77
<b>834</b>	<b>Gastos en Bienes de Consumo y Servicios</b>	0.00	512,164.29	0.00	512,164.29
83401	Productos Alimenticios, Agropecuarios y Forestales	0.00	6,115.30	0.00	6,115.30
83403	Productos Textiles y Vestuarios	0.00	27.40	0.00	27.40
83405	Materiales de Oficina, Productos de Papel e Impresos	0.00	7,493.39	0.00	7,493.39
83407	Productos de Cuero y Caucho	0.00	1,984.00	0.00	1,984.00
83409	Productos Químicos, Combustibles y Lubricantes	0.00	10,483.93	0.00	10,483.93
83411	Minerales y Productos Derivados	0.00	591.79	0.00	591.79
83413	Materiales de Uso o Consumo	0.00	27,576.48	0.00	27,576.48
83415	Bienes de Uso y Consumo Diverso	0.00	6,391.28	0.00	6,391.28
83417	Servicios Básicos	0.00	52,966.57	0.00	52,966.57
83419	Mantenimiento y Reparación	0.00	79,045.03	0.00	79,045.03
83421	Servicios Comerciales	0.00	113,024.60	0.00	113,024.60
83423	Otros Servicios y Arrendamientos Diversos	0.00	34,152.55	0.00	34,152.55
83425	Arrendamientos y Derechos	0.00	140,451.13	0.00	140,451.13
83427	Pasajes y Viáticos	0.00	2,821.00	0.00	2,821.00
83429	Servicios Técnicos y Profesionales	0.00	29,039.84	0.00	29,039.84
<b>835</b>	<b>Gastos en Bienes Capitalizables</b>	0.00	12,974.18	0.00	12,974.18
83507	Maquinaria, Equipo y Mobiliario Diverso	0.00	12,974.18	0.00	12,974.18
<b>836</b>	<b>Gastos Financieros y Otros</b>	0.00	405.01	0.00	405.01
83601	Primas y Gastos por Seguros y Comisiones Bancarias	0.00	25.00	0.00	25.00
83603	Impuestos, Tasas y Derechos	0.00	380.01	0.00	380.01
<b>838</b>	<b>Costos de Ventas y Cargos Calculados</b>	0.00	104,033.29	0.00	104,033.29
83811	Amortización de Inversiones Intangibles	0.00	104,033.29	0.00	104,033.29
<b>839</b>	<b>Gastos de Actualizaciones y Ajustes</b>	0.00	5,354.15	0.00	5,354.15
83955	Ajustes de Ejercicios Anteriores	0.00	5,354.15	0.00	5,354.15
<b>85</b>	<b>Ingresos de Gestión</b>	0.00	0.00	1,810,463.42	1,810,463.42
<b>856</b>	<b>Ingresos por Transferencias Corrientes Recibidas</b>	0.00	0.00	1,764,627.10	1,764,627.10



**Tribunal de Etica Gubernamental**  
**BALANCE DE COMPROBACION**  
**Del 1 de Enero al 31 de Octubre del 2018**  
**(EN DOLARES)**

05/11/2018

Pag. 4 de 4

CODIGO	CONCEPTO	SALDO ANTERIOR	DEBE	HABER	SALDO ACUMULADO
85603	Transferencias Corrientes de Aporte Fiscal	0.00	0.00	1,764,627.10	1,764,627.10
<b>857</b>	<b>Ingresos por Transferencias de Capital Recibidas</b>	<b>0.00</b>	<b>0.00</b>	<b>29,442.17</b>	<b>29,442.17</b>
85701	Transferencias de Capital de Aporte Fiscal	0.00	0.00	29,442.17	29,442.17
<b>859</b>	<b>Ingresos por Actualizaciones y Ajustes</b>	<b>0.00</b>	<b>0.00</b>	<b>16,394.15</b>	<b>16,394.15</b>
85949	Ingresos por Donaciones de Bienes	0.00	0.00	11,040.00	11,040.00
85955	Ajustes de Ejercicios Anteriores	0.00	0.00	5,354.15	5,354.15
<b>Sub Total Título</b>		<b>437,461.79</b>	<b>1,783,887.85</b>	<b>1,695,178.87</b>	<b>348,752.81</b>
<b>Total</b>		<b>0.00</b>	<b>8,404,994.13</b>	<b>8,404,994.13</b>	<b>0.00</b>

F.   
**JEEE UFI**  
  
*Lic. José Fernando Márquez*

F.   
**CONTADOR**  


Tribunal de Etica Gubernamental  
**ESTADO DE RENDIMIENTO ECONOMICO**  
 Del 1 de Enero al 31 de Octubre del 2018  
 (EN DOLARES)

05/11/2018


Pag. 1 de 2

<b>GASTOS DE GESTION</b>	<b>CORRIENTE</b>	<b>ANTERIOR</b>	<b>INGRESOS DE GESTION</b>	<b>CORRIENTE</b>	<b>ANTERIOR</b>
<b>Gastos en Personal</b>	<b>1,264,241.48</b>	<b>0.00</b>	<b>Ingresos por Transferencias Corrientes Recibidas</b>	<b>1,764,627.10</b>	<b>0.00</b>
Remuneraciones Personal Permanente	206,921.51	0.00	Transferencias Corrientes de Aporte Fiscal	1,764,627.10	0.00
Remuneraciones Personal Eventual	935,154.19	0.00	<b>Ingresos por Transferencias de Capital Recibidas</b>	<b>29,442.17</b>	<b>0.00</b>
Contrib. Patronales a Inst. de Seguridad Social Pública	46,920.89	0.00	Transferencias de Capital de Aporte Fiscal	29,442.17	0.00
Contrib. Patronales a Inst de Seguridad Social Privadas	73,656.12	0.00	<b>Ingresos por Actualizaciones y Ajustes</b>	<b>16,394.15</b>	<b>0.00</b>
Indemnizaciones	1,588.77	0.00	Ingresos por Donaciones de Bienes	11,040.00	0.00
<b>Gastos en Bienes de Consumo y Servicios</b>	<b>512,164.29</b>	<b>0.00</b>	Ajustes de Ejercicios Anteriores	5,354.15	0.00
Productos Alimenticios, Agropecuarios y Forestales	6,115.30	0.00	<b>SUB TOTAL INGRESOS</b>	<b>1,810,463.42</b>	<b>0.00</b>
Productos Textiles y Vestuarios	27.40	0.00	<b>RESULTADO DEL EJERCICIO</b>	<b>88,708.98</b>	<b>0.00</b>
Materiales de Oficina, Productos de Papel e Impresos	7,493.39	0.00	<b>TOTAL DE INGRESOS DE GESTION</b>	<b>1,899,172.40</b>	<b>0.00</b>
Productos de Cuero y Caucho	1,984.00	0.00			
Productos Químicos, Combustibles y Lubricantes	10,483.93	0.00			
Minerales y Productos Derivados	591.79	0.00			
Materiales de Uso o Consumo	27,576.48	0.00			
Bienes de Uso y Consumo Diverso	6,391.28	0.00			
Servicios Básicos	52,966.57	0.00			
Mantenimiento y Reparación	79,045.03	0.00			
Servicios Comerciales	113,024.60	0.00			
Otros Servicios y Arrendamientos Diversos	34,152.55	0.00			
Arrendamientos y Derechos	140,451.13	0.00			
Pasajes y Viáticos	2,821.00	0.00			
Servicios Técnicos y Profesionales	29,039.84	0.00			
<b>Gastos en Bienes Capitalizables</b>	<b>12,974.18</b>	<b>0.00</b>			
Maquinaria, Equipo y Mobiliario Diverso	12,974.18	0.00			
<b>Gastos Financieros y Otros</b>	<b>405.01</b>	<b>0.00</b>			
Primas y Gastos por Seguros y Comisiones Bancarias	25.00	0.00			
Impuestos, Tasas y Derechos	380.01	0.00			
<b>Costos de Ventas y Cargos Calculados</b>	<b>104,033.29</b>	<b>0.00</b>			
Amortización de Inversiones Intangibles	104,033.29	0.00			
<b>Gastos de Actualizaciones y Ajustes</b>	<b>5,354.15</b>	<b>0.00</b>			
Ajustes de Ejercicios Anteriores	5,354.15	0.00			
<b>SUB TOTAL GASTOS</b>	<b>1,899,172.40</b>	<b>0.00</b>			

Tribunal de Etica Gubernamental  
ESTADO DE RENDIMIENTO ECONOMICO  
Del 1 de Enero al 31 de Octubre del 2018  
(EN DOLARES)

05/11/2018

Pag. 2 de 2

F.   
JEFE UFI

*Lic. José Fernando Márquez*



F.   
CONTADOR



Tribunal de Etica Gubernamental  
**ESTADO DE SITUACION FINANCIERA**  
 al 31 de Octubre del 2018  
 (EN DOLARES)

05/11/2018

Pag. 1 de 2

Institucional

<b>RECURSOS</b>	<b>Parcial</b>	<b>Total</b>
<b>Fondos</b>		<b>19,928.12</b>
<b>Disponibilidades</b>	<b>15,775.16</b>	
Bancos Comerciales M/D	2,720.11	
Fondos Depósitos en Tesoro Público	13,055.05	
<b>Anticipos de Fondos</b>	<b>2,500.00</b>	
Anticipos a Empleados	2,500.00	
<b>Deudores Monetarios</b>	<b>1,652.96</b>	
D.M. x Transferencias Corrientes de Aporte Fiscal	1,566.50	
D.M. x Transferencias de Capital de Aporte Fiscal	86.46	
<b>Inversiones Financieras</b>		<b>43,370.94</b>
<b>Deudores Financieros</b>	<b>0.00</b>	
<b>Inversiones Intangibles</b>	<b>43,370.94</b>	
Seguros Pagados por Anticipado	121,751.00	
Derechos de Propiedad Intangible	192,201.60	
Amortizaciones Acumuladas	(270,581.66)	
<b>Inversiones en Existencias</b>		<b>58,213.57</b>
<b>Existencias Institucionales</b>	<b>58,213.57</b>	
Productos Alimenticios Agropecuarios y Forestales	2,123.94	
Materiales de Oficina, Productos de Papel e Impresos	14,008.37	
Productos Químicos, Combustibles y Lubricantes	9,458.39	
Materiales de Uso o Consumo	24,650.39	
Bienes de Uso y Consumo Diversos	7,972.48	
<b>Inversiones en Bienes de Uso</b>		<b>273,956.75</b>
<b>Bienes Depreciables</b>	<b>256,048.27</b>	
Equipo de Transporte, Tracción y Elevación	187,268.28	
Maquinaria, Equipo y Mobiliario Diverso	525,026.92	
Depreciación Acumulada	(456,246.93)	
<b>Bienes no Depreciables</b>	<b>17,908.48</b>	
Obras de Arte, Libros y Colecciones	17,908.48	
<b>TOTAL RECURSOS</b>		<b>395,469.38</b>

**Tribunal de Etica Gubernamental**  
**ESTADO DE SITUACION FINANCIERA**  
**al 31 de Octubre del 2018**  
**(EN DOLARES)**

05/11/2018

Pag. 2 de 2

Institucional

<b>OBLIGACIONES</b>	<b>Parcial</b>	<b>Total</b>
<b>Deuda Corriente</b>		<b>46,716.57</b>
<b>Depósitos de Terceros</b>	<b>13,065.35</b>	
Depósitos Ajenos	13,065.35	
<b>Acreedores Monetarios</b>	<b>33,651.22</b>	
A. M. x Remuneraciones	293.30	
A.M. x Adquisiciones de Bienes y Servicios	32,886.98	
A.M. x Inversiones en Activos Fijos	470.94	
<b>Financiamiento de Terceros</b>		<b>0.00</b>
<b>Acreedores Financieros</b>	<b>0.00</b>	
<b>Patrimonio Estatal</b>		<b>437,461.79</b>
<b>Patrimonio</b>	<b>437,461.79</b>	
Donaciones y Legados Bienes Corporales	86,271.26	
Resultado Ejercicios Anteriores	351,190.53	
<b>RESULTADO DEL EJERCICIO</b>	<b>(88,708.98)</b>	<b>(88,708.98)</b>
<b>TOTAL OBLIGACIONES</b>		<b>395,469.38</b>

F.   
  
 Lic. José Fernando Marquez

F.   
 CONTADOR  




Tribunal de Etica Gubernamental  
 ESTADO DE FLUJO DE FONDOS  
 Del 1 de Enero al 31 de Octubre del 2018  
 (EN DOLARES)

ESTRUCTURA	CORRIENTE	ANTERIOR
<b>DISPONIBILIDADES INICIALES</b>	<b>20,640.97</b>	<b>0.00</b>
DISPONIBILIDADES INICIALES	20,640.97	0.00
<b>RESULTADO OPERACIONAL NETO</b>	<b>2,709.81</b>	<b>0.00</b>
FUENTES OPERACIONALES	1,981,399.25	0.00
USOS OPERACIONALES	1,978,689.44	0.00
<b>RESULTADO NO OPERACIONAL NETO</b>	<b>(7,575.62)</b>	<b>0.00</b>
FUENTES NO OPERACIONALES	20,216.77	0.00
USOS NO OPERACIONALES	27,792.39	0.00
<b>DISPONIBILIDAD FINAL</b>	<b>15,775.16</b>	<b>0.00</b>

F.

JEFE UFI

Lic. Jose Fernando Maradei



F.

CONTADOR



Tribunal de Etica Gubernamental  
**FLUJO DE FONDOS -COMPOSICION-**  
 Del 1 de Enero al 31 de Octubre del 2018  
 (EN DOLARES)

FUENTES	CORRIENTE	ANTERIOR	USOS	CORRIENTE	ANTERIOR
<b>OPERACIONAL</b>	<b>1,981,399.25</b>	<b>0.00</b>	<b>OPERACIONAL</b>	<b>1,978,689.44</b>	<b>0.00</b>
D.M. x Transferencias Corrientes de Aporte Fiscal	1,763,060.60	0.00	A. M. x Remuneraciones	1,263,948.18	0.00
D.M. x Transferencias de Capital de Aporte Fiscal	29,355.71	0.00	A.M. x Adquisiciones de Bienes y Servicios	494,597.87	0.00
D.M. x Operaciones de Ejercicios Anteriores	188,982.94	0.00	A.M. x Gastos Financieros y Otros	1,804.74	0.00
<b>NO OPERACIONAL</b>	<b>20,216.77</b>	<b>0.00</b>	A.M. x Inversiones en Activos Fijos	29,355.71	0.00
Anticipos a Empleados	2,500.00	0.00	A.M. x Operaciones de Ejercicios Anteriores	188,982.94	0.00
Depósitos Ajenos	9,640.36	0.00	<b>NO OPERACIONAL</b>	<b>27,792.39</b>	<b>0.00</b>
Depósitos Retenciones Fiscales	4,155.95	0.00	Anticipos a Empleados	2,500.00	0.00
Anticipo de Impuesto Retenido IVA	3,920.46	0.00	Depósitos Ajenos	17,215.98	0.00
<b>DISMINUCION NETA DE DISPONIBILIDADES</b>	<b>4,865.81</b>		Depósitos Retenciones Fiscales	4,155.95	0.00
<b>TOTAL FUENTES</b>	<b>2,006,481.83</b>	<b>0.00</b>	Anticipo de Impuesto Retenido IVA	3,920.46	0.00
			<b>TOTAL USOS</b>	<b>2,006,481.83</b>	<b>0.00</b>