

Tribunal de Ética Gubernamental
BALANCE DE COMPROBACION
Del 1 de Enero al 30 de Noviembre del 2018
(EN DOLARES)

05/12/2018

Pag. 1 de 4

CODIGO	CONCEPTO	SALDO ANTERIOR	DEBE	HABER	SALDO ACUMULADO
2	Recursos	641,731.55	4,896,202.41	5,153,378.58	384,555.38
21	Fondos	23,140.97	4,828,205.75	4,820,538.22	30,808.50
211	Disponibilidades	20,640.97	2,631,361.31	2,647,778.85	4,223.43
21109	Bancos Comerciales M/D	3,850.98	2,629,943.27	2,631,147.92	2,646.33
21151	Fondos Depósitos en Tesoro Público	16,789.99	1,418.04	16,630.93	1,577.10
212	Anticipos de Fondos	2,500.00	2,500.00	2,500.00	2,500.00
21201	Anticipos a Empleados	2,500.00	2,500.00	2,500.00	2,500.00
213	Deudores Monetarios	0.00	2,194,344.44	2,170,259.37	24,085.07
21317	D.M. x Transferencias Corrientes de Aporte Fiscal	0.00	1,975,209.05	1,951,131.78	24,077.27
21324	D.M. x Transferencias de Capital de Aporte Fiscal	0.00	30,152.45	30,144.65	7.80
21389	D.M. x Operaciones de Ejercicios Anteriores	0.00	188,982.94	188,982.94	0.00
22	Inversiones Financieras	323,318.14	21,747.02	311,725.61	33,339.55
225	Deudores Financieros	183,628.79	0.00	183,628.79	0.00
22551	Deudores Monetarios por Percibir	183,628.79	0.00	183,628.79	0.00
226	Inversiones Intangibles	139,689.35	21,747.02	128,096.82	33,339.55
22605	Seguros Pagados por Anticipado	120,351.27	1,399.73	0.00	121,751.00
22615	Derechos de Propiedad Intangible	199,918.59	6,315.15	14,032.14	192,201.60
22699	Amortizaciones Acumuladas	180,580.51	14,032.14	114,064.68	280,613.05
23	Inversiones en Existencias	42,893.01	24,672.32	21,114.75	46,450.58
231	Existencias Institucionales	42,893.01	24,672.32	21,114.75	46,450.58
23101	Productos Alimenticios Agropecuarios y Forestales	2,123.94	1,033.90	1,346.50	1,811.34
23105	Materiales de Oficina, Productos de Papel e Impresos	9,128.97	5,139.22	2,256.85	12,011.34
23109	Productos Químicos, Combustibles y Lubricantes	1,588.39	15,500.00	11,603.22	5,485.17
23113	Materiales de Uso o Consumo	24,650.39	0.00	2,438.91	22,211.48
23115	Bienes de Uso y Consumo Diversos	5,401.32	2,999.20	3,469.27	4,931.25
24	Inversiones en Bienes de Uso	252,379.43	21,577.32	0.00	273,956.75
241	Bienes Depreciables	234,580.95	21,467.32	0.00	256,048.27
24117	Equipo de Transporte, Tracción y Elevación	187,268.28	0.00	0.00	187,268.28
24119	Maquinaria, Equipo y Mobiliario Diverso	503,559.60	21,467.32	0.00	525,026.92
24199	Depreciación Acumulada	456,246.93	0.00	0.00	456,246.93
243	Bienes no Depreciables	17,798.48	110.00	0.00	17,908.48
24305	Obras de Arte, Libros y Colecciones	17,798.48	110.00	0.00	17,908.48
Sub Total Título		641,731.55	4,896,202.41	5,153,378.58	384,555.38

Tribunal de Etica Gubernamental
BALANCE DE COMPROBACION
Del 1 de Enero al 30 de Noviembre del 2018
(EN DOLARES)

05/12/2018

Pag. 2 de 4

CODIGO	CONCEPTO	SALDO ANTERIOR	DEBE	HABER	SALDO ACUMULADO
4	Obligaciones con Terceros	204,269.76	2,388,898.99	2,247,083.89	62,454.66
41	Deuda Corriente	20,640.97	2,205,270.20	2,247,083.89	62,454.66
412	Depósitos de Terceros	20,640.97	37,638.86	18,593.29	1,595.40
41201	Depósitos Ajenos	20,640.97	29,019.35	9,973.78	1,595.40
41251	Depósitos Retenciones Fiscales	0.00	4,267.46	4,267.46	0.00
41254	Anticipo de Impuesto Retenido IVA	0.00	4,352.05	4,352.05	0.00
413	Acreeedores Monetarios	0.00	2,167,631.34	2,228,490.60	60,859.26
41351	A. M. x Remuneraciones	0.00	1,396,764.68	1,398,840.53	2,075.85
41354	A.M. x Adquisiciones de Bienes y Servicios	0.00	550,318.81	607,836.34	57,517.53
41355	A.M. x Gastos Financieros y Otros	0.00	1,804.74	1,804.74	0.00
41361	A.M. x Inversiones en Activos Fijos	0.00	29,760.17	31,026.05	1,265.88
41389	A.M. x Operaciones de Ejercicios Anteriores	0.00	188,982.94	188,982.94	0.00
42	Financiamiento de Terceros	183,628.79	183,628.79	0.00	0.00
424	Acreeedores Financieros	183,628.79	183,628.79	0.00	0.00
42451	Acreeedores Monetarios por Pagar	183,628.79	183,628.79	0.00	0.00
Sub Total Título		204,269.76	2,388,898.99	2,247,083.89	62,454.66

Tribunal de Etica Gubernamental
BALANCE DE COMPROBACION
Del 1 de Enero al 30 de Noviembre del 2018
(EN DOLARES)

05/12/2018

Pag. 3 de 4


CODIGO	CONCEPTO	SALDO ANTERIOR	DEBE	HABER	SALDO ACUMULADO
8	Obligaciones Propias	437,461.79	2,040,309.95	1,924,948.88	322,100.72
81	Patrimonio Estatal	437,461.79	(96,806.77)	(96,806.77)	437,461.79
811	Patrimonio	437,461.79	(96,806.77)	(96,806.77)	437,461.79
81107	Donaciones y Legados Bienes Corporales	86,271.26	18,477.78	0.00	67,793.48
81109	Resultado Ejercicios Anteriores	466,475.08	0.00	(96,806.77)	369,668.31
81111	Resultado Ejercicio Corriente	(115,284.55)	(115,284.55)	0.00	0.00
83	Gastos de Gestión	0.00	2,137,116.72	0.00	2,137,116.72
833	Gastos en Personal	0.00	1,398,840.53	0.00	1,398,840.53
83301	Remuneraciones Personal Permanente	0.00	227,921.51	0.00	227,921.51
83303	Remuneraciones Personal Eventual	0.00	1,036,286.86	0.00	1,036,286.86
83307	Contrib. Patronales a Inst. de Seguridad Social Pública	0.00	51,881.95	0.00	51,881.95
83309	Contrib. Patronales a Inst de Seguridad Social Privadas	0.00	81,161.44	0.00	81,161.44
83313	Indemnizaciones	0.00	1,588.77	0.00	1,588.77
834	Gastos en Bienes de Consumo y Servicios	0.00	604,278.77	0.00	604,278.77
83401	Productos Alimenticios, Agropecuarios y Forestales	0.00	7,866.55	0.00	7,866.55
83403	Productos Textiles y Vestuarios	0.00	27.40	0.00	27.40
83405	Materiales de Oficina, Productos de Papel e Impresos	0.00	11,529.06	0.00	11,529.06
83407	Productos de Cuero y Caucho	0.00	1,984.00	0.00	1,984.00
83409	Productos Químicos, Combustibles y Lubrificantes	0.00	17,457.15	0.00	17,457.15
83411	Minerales y Productos Derivados	0.00	591.79	0.00	591.79
83413	Materiales de Uso o Consumo	0.00	30,552.68	0.00	30,552.68
83415	Bienes de Uso y Consumo Diverso	0.00	12,472.98	0.00	12,472.98
83417	Servicios Básicos	0.00	60,033.92	0.00	60,033.92
83419	Mantenimiento y Reparación	0.00	83,267.58	0.00	83,267.58
83421	Servicios Comerciales	0.00	138,112.27	0.00	138,112.27
83423	Otros Servicios y Arrendamientos Diversos	0.00	38,370.51	0.00	38,370.51
83425	Arrendamientos y Derechos	0.00	156,714.23	0.00	156,714.23
83427	Pasajes y Viáticos	0.00	3,026.00	0.00	3,026.00
83429	Servicios Técnicos y Profesionales	0.00	42,272.65	0.00	42,272.65
835	Gastos en Bienes Capitalizables	0.00	14,173.58	0.00	14,173.58
83507	Maquinaria, Equipo y Mobiliario Diverso	0.00	14,173.58	0.00	14,173.58
836	Gastos Financieros y Otros	0.00	405.01	0.00	405.01
83601	Primas y Gastos por Seguros y Comisiones Bancarias	0.00	25.00	0.00	25.00
83603	Impuestos, Tasas y Derechos	0.00	380.01	0.00	380.01
838	Costos de Ventas y Cargos Calculados	0.00	114,064.68	0.00	114,064.68
83811	Amortización de Inversiones Intangibles	0.00	114,064.68	0.00	114,064.68
839	Gastos de Actualizaciones y Ajustes	0.00	5,354.15	0.00	5,354.15
83955	Ajustes de Ejercicios Anteriores	0.00	5,354.15	0.00	5,354.15
85	Ingresos de Gestión	0.00	0.00	2,021,755.65	2,021,755.65
856	Ingresos por Transferencias Corrientes Recibidas	0.00	0.00	1,975,209.05	1,975,209.05

Tribunal de Etica Gubernamental
BALANCE DE COMPROBACION
Del 1 de Enero al 30 de Noviembre del 2018
(EN DOLARES)


05/12/2018

Pag. 4 de 4

CODIGO	CONCEPTO	SALDO ANTERIOR	DEBE	HABER	SALDO ACUMULADO
85603	Transferencias Corrientes de Aporte Fiscal	0.00	0.00	1,975,209.05	1,975,209.05
857	Ingresos por Transferencias de Capital Recibidas	0.00	0.00	30,152.45	30,152.45
85701	Transferencias de Capital de Aporte Fiscal	0.00	0.00	30,152.45	30,152.45
859	Ingresos por Actualizaciones y Ajustes	0.00	0.00	16,394.15	16,394.15
85949	Ingresos por Donaciones de Bienes	0.00	0.00	11,040.00	11,040.00
85955	Ajustes de Ejercicios Anteriores	0.00	0.00	5,354.15	5,354.15
Sub Total Título		437,461.79	2,040,309.95	1,924,948.88	322,100.72
Total		0.00	9,325,411.35	9,325,411.35	0.00



Lic. José Fernando Márquez

Alba Cecilia Santamaria de Lopez



Tribunal de Ética Gubernamental
ESTADO DE SITUACION FINANCIERA
al 30 de Noviembre del 2018
(EN DOLARES)

05/12/2018

Pag. 1 de 2

RECURSOS	Parcial	Total
Fondos		30,808.50
Disponibilidades	4,223.43	
Bancos Comerciales M/D	2,646.33	
Fondos Depósitos en Tesoro Público	1,577.10	
Anticipos de Fondos	2,500.00	
Anticipos a Empleados	2,500.00	
Deudores Monetarios	24,085.07	
D.M. x Transferencias Corrientes de Aporte Fiscal	24,077.27	
D.M. x Transferencias de Capital de Aporte Fiscal	7.80	
Inversiones Financieras		33,339.55
Deudores Financieros	0.00	
Inversiones Intangibles	33,339.55	
Seguros Pagados por Anticipado	121,751.00	
Derechos de Propiedad Intangible	192,201.60	
Amortizaciones Acumuladas	(280,613.05)	
Inversiones en Existencias		46,450.58
Existencias Institucionales	46,450.58	
Productos Alimenticios Agropecuarios y Forestales	1,811.34	
Materiales de Oficina, Productos de Papel e Impresos	12,011.34	
Productos Químicos, Combustibles y Lubricantes	5,485.17	
Materiales de Uso o Consumo	22,211.48	
Bienes de Uso y Consumo Diversos	4,931.25	
Inversiones en Bienes de Uso		273,956.75
Bienes Depreciables	256,048.27	
Equipo de Transporte, Tracción y Elevación	187,268.28	
Maquinaria, Equipo y Mobiliario Diverso	525,026.92	
Depreciación Acumulada	(456,246.93)	
Bienes no Depreciables	17,908.48	
Obras de Arte, Libros y Colecciones	17,908.48	
TOTAL RECURSOS		384,555.38

Tribunal de Etica Gubernamental
ESTADO DE SITUACION FINANCIERA
 al 30 de Noviembre del 2018
 (EN DOLARES)

05/12/2018

Pag. 2 de 2

OBLIGACIONES	Parcial	Total
Deuda Corriente		62,454.66
Depósitos de Terceros	1,595.40	
Depósitos Ajenos	1,595.40	
Acredores Monetarios	60,859.26	
A. M. x Remuneraciones	2,075.85	
A.M. x Adquisiciones de Bienes y Servicios	57,517.53	
A.M. x Inversiones en Activos Fijos	1,265.88	
Financiamiento de Terceros		0.00
Acredores Financieros	0.00	
Patrimonio Estatal		437,461.79
Patrimonio	437,461.79	
Donaciones y Legados Bienes Corporales	67,793.48	
Resultado Ejercicios Anteriores	369,668.31	
RESULTADO DEL EJERCICIO	(115,361.07)	(115,361.07)
TOTAL OBLIGACIONES		384,555.38

F. _____

JEFE UFI

Lic. José Fernando Marquez



F. _____

CONTADOR

Alba Cecilia Santamaria de Lopez



Tribunal de Etica Gubernamental
ESTADO DE RENDIMIENTO ECONOMICO
 Del 1 de Enero al 30 de Noviembre del 2018
 (EN DOLARES)

05/12/2018


Pag. 1 de 2


GASTOS DE GESTION	CORRIENTE	ANTERIOR	INGRESOS DE GESTION	CORRIENTE	ANTERIOR
Gastos en Personal	1,398,840.53	0.00	Ingresos por Transferencias Corrientes Recibidas	1,975,209.05	0.00
Remuneraciones Personal Permanente	227,921.51	0.00	Transferencias Corrientes de Aporte Fiscal	1,975,209.05	0.00
Remuneraciones Personal Eventual	1,036,286.86	0.00	Ingresos por Transferencias de Capital Recibidas	30,152.45	0.00
Contrib. Patronales a Inst. de Seguridad Social Pública	51,881.95	0.00	Transferencias de Capital de Aporte Fiscal	30,152.45	0.00
Contrib. Patronales a Inst de Seguridad Social Privadas	81,161.44	0.00	Ingresos por Actualizaciones y Ajustes	16,394.15	0.00
Indemnizaciones	1,588.77	0.00	Ingresos por Donaciones de Bienes	11,040.00	0.00
			Ajustes de Ejercicios Anteriores	5,354.15	0.00
Gastos en Bienes de Consumo y Servicios	604,278.77	0.00	SUB TOTAL INGRESOS	2,021,755.65	0.00
Productos Alimenticios, Agropecuarios y Forestales	7,866.55	0.00	RESULTADO DEL EJERCICIO	115,361.07	0.00
Productos Textiles y Vestuarios	27.40	0.00	TOTAL DE INGRESOS DE GESTION	2,137,116.72	0.00
Materiales de Oficina, Productos de Papel e Impresos	11,529.06	0.00			
Productos de Cuero y Caucho	1,984.00	0.00			
Productos Químicos, Combustibles y Lubricantes	17,457.15	0.00			
Minerales y Productos Derivados	591.79	0.00			
Materiales de Uso o Consumo	30,552.68	0.00			
Bienes de Uso y Consumo Diverso	12,472.98	0.00			
Servicios Básicos	60,033.92	0.00			
Mantenimiento y Reparación	83,267.58	0.00			
Servicios Comerciales	138,112.27	0.00			
Otros Servicios y Arrendamientos Diversos	38,370.51	0.00			
Arrendamientos y Derechos	156,714.23	0.00			
Pasajes y Viáticos	3,026.00	0.00			
Servicios Técnicos y Profesionales	42,272.65	0.00			
Gastos en Bienes Capitalizables	14,173.58	0.00			
Maquinaria, Equipo y Mobiliario Diverso	14,173.58	0.00			
Gastos Financieros y Otros	405.01	0.00			
Primas y Gastos por Seguros y Comisiones Bancarias	25.00	0.00			
Impuestos, Tasas y Derechos	380.01	0.00			
Costos de Ventas y Cargos Calculados	114,064.68	0.00			
Amortización de Inversiones Intangibles	114,064.68	0.00			
Gastos de Actualizaciones y Ajustes	5,354.15	0.00			
Ajustes de Ejercicios Anteriores	5,354.15	0.00			
SUB TOTAL GASTOS	2,137,116.72	0.00			

Tribunal de Etica Gubernamental
ESTADO DE RENDIMIENTO ECONOMICO
Del 1 de Enero al 30 de Noviembre del 2018
(EN DOLARES)

F. 
JEFE UFI
Lic. José Fernando Márquez



F. 
CONTADOR
Alba Cecilia Santamaría de López



Tribunal de Etica Gubernamental
ESTADO DE FLUJO DE FONDOS
 Del 1 de Enero al 30 de Noviembre del 2018
 (EN DOLARES)

05/12/2018


Pag. 1 de 1

ESTRUCTURA	CORRIENTE	ANTERIOR
DISPONIBILIDADES INICIALES	20,640.97	0.00
DISPONIBILIDADES INICIALES	20,640.97	0.00
RESULTADO OPERACIONAL NETO	2,628.03	0.00
FUENTES OPERACIONALES	2,170,259.37	0.00
USOS OPERACIONALES	2,167,631.34	0.00
RESULTADO NO OPERACIONAL NETO	(19,045.57)	0.00
FUENTES NO OPERACIONALES	21,093.29	0.00
USOS NO OPERACIONALES	40,138.86	0.00
DISPONIBILIDAD FINAL	4,223.43	0.00

F.

JEFE UFI

Lic. José Fernando Márquez



F.

CONTADOR

Alba Cecilia Santamaría de López



Tribunal de Etica Gubernamental
FLUJO DE FONDOS -COMPOSICION-
 Del 1 de Enero al 30 de Noviembre del 2018
 (EN DOLARES)

05/12/2018

Pag. 1 de 1

FUENTES	CORRIENTE	ANTERIOR
OPERACIONAL	2,170,259.37	0.00
D.M. x Transferencias Corrientes de Aporte Fiscal	1,951,131.78	0.00
D.M. x Transferencias de Capital de Aporte Fiscal	30,144.65	0.00
D.M. x Operaciones de Ejercicios Anteriores	188,982.94	0.00
NO OPERACIONAL	21,093.29	0.00
Anticipos a Empleados	2,500.00	0.00
Depósitos Ajenos	9,973.78	0.00
Depósitos Retenciones Fiscales	4,267.46	0.00
Anticipo de Impuesto Retenido IVA	4,352.05	0.00
DISMINUCION NETA DE DISPONIBILIDADES	16,417.54	
TOTAL FUENTES -	2,207,770.20	0.00

USOS	CORRIENTE	ANTERIOR
OPERACIONAL	2,167,631.34	0.00
A. M. x Remuneraciones	1,396,764.68	0.00
A.M. x Adquisiciones de Bienes y Servicios	550,318.81	0.00
A.M. x Gastos Financieros y Otros	1,804.74	0.00
A.M. x Inversiones en Activos Fijos	29,760.17	0.00
A.M. x Operaciones de Ejercicios Anteriores	188,982.94	0.00
NO OPERACIONAL	40,138.86	0.00
Anticipos a Empleados	2,500.00	0.00
Depósitos Ajenos	29,019.35	0.00
Depósitos Retenciones Fiscales	4,267.46	0.00
Anticipo de Impuesto Retenido IVA	4,352.05	0.00
TOTAL USOS -	2,207,770.20	0.00