

Tribunal de Etica Gubernamental
BALANCE DE COMPROBACION
Del 1 de Enero al 31 de Diciembre del 2018
(EN DOLARES)

09/01/2019

Pag. 1 de 4

CODIGO	CONCEPTO	SALDO ANTERIOR	DEBE	HABER	SALDO ACUMULADO
2	Recursos	641,731.55	5,946,882.34	6,156,342.10	432,271.79
21	Fondos	23,140.97	5,640,534.76	5,659,389.37	4,286.36
211	Disponibilidades	20,640.97	3,095,584.96	3,114,439.57	1,786.36
21109	Bancos Comerciales M/D	3,850.98	3,094,166.92	3,097,808.64	209.26
21151	Fondos Depósitos en Tesoro Público	16,789.99	1,418.04	16,630.93	1,577.10
212	Anticipos de Fondos	2,500.00	2,500.00	2,500.00	2,500.00
21201	Anticipos a Empleados	2,500.00	2,500.00	2,500.00	2,500.00
213	Deudores Monetarios	0.00	2,542,449.80	2,542,449.80	0.00
21317	D.M. x Transferencias Corrientes de Aporte Fiscal	0.00	2,314,850.81	2,314,850.81	0.00
21324	D.M. x Transferencias de Capital de Aporte Fiscal	0.00	38,616.05	38,616.05	0.00
21389	D.M. x Operaciones de Ejercicios Anteriores	0.00	188,982.94	188,982.94	0.00
22	Inversiones Financieras	323,318.14	252,275.99	469,654.14	105,939.99
225	Deudores Financieros	183,628.79	0.00	183,628.79	0.00
22551	Deudores Monetarios por Percibir	183,628.79	0.00	183,628.79	0.00
226	Inversiones Intangibles	139,689.35	252,275.99	286,025.35	105,939.99
22605	Seguros Pagados por Anticipado	120,351.27	104,022.70	121,751.00	102,622.97
22615	Derechos de Propiedad Intangible	199,918.59	6,315.15	20,187.14	186,046.60
22699	Amortizaciones Acumuladas	180,580.51	141,938.14	144,087.21	182,729.58
23	Inversiones en Existencias	42,893.01	27,044.27	27,298.59	42,638.69
231	Existencias Institucionales	42,893.01	27,044.27	27,298.59	42,638.69
23101	Productos Alimenticios Agropecuarios y Forestales	2,123.94	1,033.90	2,098.60	1,059.24
23105	Materiales de Oficina, Productos de Papel e Impresos	9,128.97	4,879.40	3,190.77	10,817.60
23109	Productos Químicos, Combustibles y Lubricantes	1,588.39	15,500.00	13,563.22	3,525.17
23113	Materiales de Uso o Consumo	24,650.39	2,364.78	3,549.43	23,465.74
23115	Bienes de Uso y Consumo Diversos	5,401.32	3,266.19	4,896.57	3,770.94
24	Inversiones en Bienes de Uso	252,379.43	27,027.32	0.00	279,406.75
241	Bienes Depreciables	234,580.95	26,917.32	0.00	261,498.27
24117	Equipo de Transporte, Tracción y Elevación	187,268.28	0.00	0.00	187,268.28
24119	Maquinaria, Equipo y Mobiliario Diverso	503,559.60	26,917.32	0.00	530,476.92
24199	Depreciación Acumulada	456,246.93	0.00	0.00	456,246.93
243	Bienes no Depreciables	17,798.48	110.00	0.00	17,908.48
24305	Obras de Arte, Libros y Colecciones	17,798.48	110.00	0.00	17,908.48
Sub Total Título		641,731.55	5,946,882.34	6,156,342.10	432,271.79

Tribunal de Etica Gubernamental
BALANCE DE COMPROBACION
Del 1 de Enero al 31 de Diciembre del 2018
(EN DOLARES)

09/01/2019

Pag. 2 de 4

CODIGO	CONCEPTO	SALDO ANTERIOR	DEBE	HABER	SALDO ACUMULADO
4	Obligaciones con Terceros	204,269.76	2,763,735.75	2,664,890.39	105,424.40
41	Deuda Corriente	20,640.97	2,580,106.96	2,664,890.39	105,424.40
412	Depósitos de Terceros	20,640.97	37,657.16	18,802.55	1,786.36
41201	Depósitos Ajenos	20,640.97	29,037.65	10,183.04	1,786.36
41251	Depósitos Retenciones Fiscales	0.00	4,267.46	4,267.46	0.00
41254	Anticipo de Impuesto Retenido IVA	0.00	4,352.05	4,352.05	0.00
413	Acreedores Monetarios	0.00	2,542,449.80	2,646,087.84	103,638.04
41351	A. M. x Remuneraciones	0.00	1,602,470.65	1,602,470.65	0.00
41354	A.M. x Adquisiciones de Bienes y Servicios	0.00	705,603.42	708,534.25	2,930.83
41355	A.M. x Gastos Financieros y Otros	0.00	6,776.74	107,483.95	100,707.21
41361	A.M. x Inversiones en Activos Fijos	0.00	38,616.05	38,616.05	0.00
41389	A.M. x Operaciones de Ejercicios Anteriores	0.00	188,982.94	188,982.94	0.00
42	Financiamiento de Terceros	183,628.79	183,628.79	0.00	0.00
424	Acreedores Financieros	183,628.79	183,628.79	0.00	0.00
42451	Acreedores Monetarios por Pagar	183,628.79	183,628.79	0.00	0.00
Sub Total Título		204,269.76	2,763,735.75	2,664,890.39	105,424.40

Tribunal de Ética Gubernamental
BALANCE DE COMPROBACION
Del 1 de Enero al 31 de Diciembre del 2018
(EN DOLARES)

09/01/2019

Pag. 3 de 4

CODIGO	CONCEPTO	SALDO ANTERIOR	DEBE	HABER	SALDO ACUMULADO
8	Obligaciones Propias	437,461.79	2,383,668.64	2,273,054.24	326,847.39
81	Patrimonio Estatal	437,461.79	(96,806.77)	(96,806.77)	437,461.79
811	Patrimonio	437,461.79	(96,806.77)	(96,806.77)	437,461.79
81107	Donaciones y Legados Bienes Corporales	86,271.26	18,477.78	0.00	67,793.48
81109	Resultado Ejercicios Anteriores	466,475.08	0.00	(96,806.77)	369,668.31
81111	Resultado Ejercicio Corriente	(115,284.55)	(115,284.55)	0.00	0.00
83	Gastos de Gestión	0.00	2,480,475.41	0.00	2,480,475.41
833	Gastos en Personal	0.00	1,602,470.65	0.00	1,602,470.65
83301	Remuneraciones Personal Permanente	0.00	250,679.84	0.00	250,679.84
83303	Remuneraciones Personal Eventual	0.00	1,204,822.22	0.00	1,204,822.22
83307	Contrib. Patronales a Inst. de Seguridad Social Pública	0.00	56,790.51	0.00	56,790.51
83309	Contrib. Patronales a Inst de Seguridad Social Privadas	0.00	88,589.31	0.00	88,589.31
83313	Indemnizaciones	0.00	1,588.77	0.00	1,588.77
834	Gastos en Bienes de Consumo y Servicios	0.00	708,788.57	0.00	708,788.57
83401	Productos Alimenticios, Agropecuarios y Forestales	0.00	8,636.74	0.00	8,636.74
83403	Productos Textiles y Vestuarios	0.00	2,984.40	0.00	2,984.40
83405	Materiales de Oficina, Productos de Papel e Impresos	0.00	13,221.87	0.00	13,221.87
83407	Productos de Cuero y Caucho	0.00	1,984.00	0.00	1,984.00
83409	Productos Químicos, Combustibles y Lubricantes	0.00	19,423.76	0.00	19,423.76
83411	Minerales y Productos Derivados	0.00	591.79	0.00	591.79
83413	Materiales de Uso o Consumo	0.00	32,627.30	0.00	32,627.30
83415	Bienes de Uso y Consumo Diverso	0.00	14,074.39	0.00	14,074.39
83417	Servicios Básicos	0.00	63,128.86	0.00	63,128.86
83419	Mantenimiento y Reparación	0.00	102,630.91	0.00	102,630.91
83421	Servicios Comerciales	0.00	170,560.07	0.00	170,560.07
83423	Otros Servicios y Arrendamientos Diversos	0.00	54,099.40	0.00	54,099.40
83425	Arrendamientos y Derechos	0.00	172,345.78	0.00	172,345.78
83427	Pasajes y Viáticos	0.00	4,341.00	0.00	4,341.00
83429	Servicios Técnicos y Profesionales	0.00	48,138.30	0.00	48,138.30
835	Gastos en Bienes Capitalizables	0.00	16,313.58	0.00	16,313.58
83507	Maquinaria, Equipo y Mobiliario Diverso	0.00	16,313.58	0.00	16,313.58
836	Gastos Financieros y Otros	0.00	3,461.25	0.00	3,461.25
83601	Primas y Gastos por Seguros y Comisiones Bancarias	0.00	3,081.24	0.00	3,081.24
83603	Impuestos, Tasas y Derechos	0.00	380.01	0.00	380.01
838	Costos de Ventas y Cargos Calculados	0.00	144,087.21	0.00	144,087.21
83811	Amortización de Inversiones Intangibles	0.00	144,087.21	0.00	144,087.21
839	Gastos de Actualizaciones y Ajustes	0.00	5,354.15	0.00	5,354.15
83955	Ajustes de Ejercicios Anteriores	0.00	5,354.15	0.00	5,354.15
85	Ingresos de Gestión	0.00	0.00	2,369,861.01	2,369,861.01
856	Ingresos por Transferencias Corrientes Recibidas	0.00	0.00	2,314,850.81	2,314,850.81

Tribunal de Etica Gubernamental
BALANCE DE COMPROBACION
Del 1 de Enero al 31 de Diciembre del 2018
(EN DOLARES)


09/01/2019

Pag. 4 de 4

CODIGO	CONCEPTO	SALDO ANTERIOR	DEBE	HABER	SALDO ACUMULADO
85603	Transferencias Corrientes de Aporte Fiscal	0.00	0.00	2,314,850.81	2,314,850.81
857	Ingresos por Transferencias de Capital Recibidas	0.00	0.00	38,616.05	38,616.05
85701	Transferencias de Capital de Aporte Fiscal	0.00	0.00	38,616.05	38,616.05
859	Ingresos por Actualizaciones y Ajustes	0.00	0.00	16,394.15	16,394.15
85949	Ingresos por Donaciones de Bienes	0.00	0.00	11,040.00	11,040.00
85955	Ajustes de Ejercicios Anteriores	0.00	0.00	5,354.15	5,354.15
Sub Total Título		437,461.79	2,383,668.64	2,273,054.24	326,847.39
Total		0.00	11,094,286.73	11,094,286.73	0.00




Lic. Jose Fernando Márquez




Alba Cecilia Antequera de Lopez



Tribunal de Ética Gubernamental
ESTADO DE RENDIMIENTO ECONOMICO
Del 1 de Enero al 31 de Diciembre del 2018
(EN DOLARES)


GASTOS DE GESTION	CORRIENTE	ANTERIOR	INGRESOS DE GESTION	CORRIENTE	ANTERIOR
Gastos en Personal	1,602,470.65	0.00	Ingresos por Transferencias Corrientes Recibidas	2,314,850.81	0.00
Remuneraciones Personal Permanente	250,679.84	0.00	Transferencias Corrientes de Aporte Fiscal	2,314,850.81	0.00
Remuneraciones Personal Eventual	1,204,822.22	0.00	Ingresos por Transferencias de Capital Recibidas	38,616.05	0.00
Contrib. Patronales a Inst. de Seguridad Social Pública	56,790.51	0.00	Transferencias de Capital de Aporte Fiscal	38,616.05	0.00
Contrib. Patronales a Inst de Seguridad Social Privadas	88,589.31	0.00	Ingresos por Actualizaciones y Ajustes	16,394.15	0.00
Indemnizaciones	1,588.77	0.00	Ingresos por Donaciones de Bienes	11,040.00	0.00
Gastos en Bienes de Consumo y Servicios	708,788.57	0.00	Ajustes de Ejercicios Anteriores	5,354.15	0.00
Productos Alimenticios, Agropecuarios y Forestales	8,636.74	0.00	SUB TOTAL INGRESOS	2,369,861.01	0.00
Productos Textiles y Vestuarios	2,984.40	0.00	RESULTADO DEL EJERCICIO	110,614.40	0.00
Materiales de Oficina, Productos de Papel e Impresos	13,221.87	0.00	TOTAL DE INGRESOS DE GESTION	2,480,475.41	0.00
Productos de Cuero y Caucho	1,984.00	0.00			
Productos Químicos, Combustibles y Lubricantes	19,423.76	0.00			
Minerales y Productos Derivados	591.79	0.00			
Materiales de Uso o Consumo	32,627.30	0.00			
Bienes de Uso y Consumo Diverso	14,074.39	0.00			
Servicios Básicos	63,128.86	0.00			
Mantenimiento y Reparación	102,630.91	0.00			
Servicios Comerciales	170,560.07	0.00			
Otros Servicios y Arrendamientos Diversos	54,099.40	0.00			
Arrendamientos y Derechos	172,345.78	0.00			
Pasajes y Viáticos	4,341.00	0.00			
Servicios Técnicos y Profesionales	48,138.30	0.00			
Gastos en Bienes Capitalizables	16,313.58	0.00			
Maquinaria, Equipo y Mobiliario Diverso	16,313.58	0.00			
Gastos Financieros y Otros	3,461.25	0.00			
Primas y Gastos por Seguros y Comisiones Bancarias	3,081.24	0.00			
Impuestos, Tasas y Derechos	380.01	0.00			
Costos de Ventas y Cargos Calculados	144,087.21	0.00			
Amortización de Inversiones Intangibles	144,087.21	0.00			
Gastos de Actualizaciones y Ajustes	5,354.15	0.00			
Ajustes de Ejercicios Anteriores	5,354.15	0.00			
SUB TOTAL GASTOS	2,480,475.41	0.00			

Tribunal de Ética Gubernamental
ESTADO DE RENDIMIENTO ECONOMICO
Del 1 de Enero al 31 de Diciembre del 2018
(EN DOLARES)

F. 
JERMEUHI

Msc. José Remando Méndez



F. 
CONTADOR

Alma Cecilia Santamaría de López



Tribunal de Etica Gubernamental
ESTADO DE SITUACION FINANCIERA
al 31 de Diciembre del 2018
(EN DOLARES)

09/01/2019

Pag. 1 de 2

RECURSOS	Parcial	Total
Fondos		4,286.36
Disponibilidades	1,786.36	
Bancos Comerciales M/D	209.26	
Fondos Depósitos en Tesoro Público	1,577.10	
Anticipos de Fondos	2,500.00	
Anticipos a Empleados	2,500.00	
Deudores Monetarios	0.00	
Inversiones Financieras		105,939.99
Deudores Financieros	0.00	
Inversiones Intangibles	105,939.99	
Seguros Pagados por Anticipado	102,622.97	
Derechos de Propiedad Intangible	186,046.60	
Amortizaciones Acumuladas	(182,729.58)	
Inversiones en Existencias		42,638.69
Existencias Institucionales	42,638.69	
Productos Alimenticios Agropecuarios y Forestales	1,059.24	
Materiales de Oficina, Productos de Papel e Impresos	10,817.60	
Productos Químicos, Combustibles y Lubricantes	3,525.17	
Materiales de Uso o Consumo	23,465.74	
Bienes de Uso y Consumo Diversos	3,770.94	
Inversiones en Bienes de Uso		279,406.75
Bienes Depreciables	261,498.27	
Equipo de Transporte, Tracción y Elevación	187,268.28	
Maquinaria, Equipo y Mobiliario Diverso	530,476.92	
Depreciación Acumulada	(456,246.93)	
Bienes no Depreciables	17,908.48	
Obras de Arte, Libros y Colecciones	17,908.48	
TOTAL RECURSOS		432,271.79

Tribunal de Etica Gubernamental
ESTADO DE SITUACION FINANCIERA
 al 31 de Diciembre del 2018
 (EN DOLARES)

09/01/2019

Pag. 2 de 2

OBLIGACIONES	Parcial	Total
Deuda Corriente		105,424.40
Depósitos de Terceros	1,786.36	
Depósitos Ajenos	1,786.36	
Acreedores Monetarios	103,638.04	
A.M. x Adquisiciones de Bienes y Servicios	2,930.83	
A.M. x Gastos Financieros y Otros	100,707.21	
Financiamiento de Terceros		0.00
Acreedores Financieros	0.00	
Patrimonio Estatal		437,461.79
Patrimonio	437,461.79	
Donaciones y Legados Bienes Corporales	67,793.48	
Resultado Ejercicios Anteriores	369,668.31	
RESULTADO DEL EJERCICIO	(110,614.40)	(110,614.40)
TOTAL OBLIGACIONES		432,271.79

F.



JEFE UFI
 Lic. José Fernando Marquez



F.



CONTADOR

Alba Cecilia Santamaria de Lopez



Tribunal de Etica Gubernamental
ESTADO DE FLUJO DE FONDOS
 Del 1 de Enero al 31 de Diciembre del 2018
 (EN DOLARES)

ESTRUCTURA	CORRIENTE	ANTERIOR
DISPONIBILIDADES INICIALES	20,640.97	0.00
DISPONIBILIDADES INICIALES	20,640.97	0.00
RESULTADO OPERACIONAL NETO	0.00	0.00
FUENTES OPERACIONALES	2,542,449.80	0.00
USOS OPERACIONALES	2,542,449.80	0.00
RESULTADO NO OPERACIONAL NETO	(18,854.61)	0.00
FUENTES NO OPERACIONALES	21,302.55	0.00
USOS NO OPERACIONALES	40,157.16	0.00
DISPONIBILIDAD FINAL	1,786.36	0.00

F. _____

JEEECUI

Lic. José Fernando Márquez



F. _____

CONTADOR

Alba Cecilia Santamaría de López



Tribunal de Etica Gubernamental
FLUJO DE FONDOS -COMPOSICION-
 Del 1 de Enero al 31 de Diciembre del 2018
 (EN DOLARES)

09/01/2019

Pag. 1 de 1

Institucional

FUENTES			USOS		
	CORRIENTE	ANTERIOR		CORRIENTE	ANTERIOR
OPERACIONAL	2,542,449.80	0.00	OPERACIONAL	2,542,449.80	0.00
D.M. x Transferencias Corrientes de Aporte Fiscal	2,314,850.81	0.00	A. M. x Remuneraciones	1,602,470.65	0.00
D.M. x Transferencias de Capital de Aporte Fiscal	38,616.05	0.00	A.M. x Adquisiciones de Bienes y Servicios	705,603.42	0.00
D.M. x Operaciones de Ejercidos Anteriores	188,982.94	0.00	A.M. x Gastos Financieros y Otros	6,776.74	0.00
NO OPERACIONAL	21,302.55	0.00	A.M. x Inversiones en Activos Fijos	38,616.05	0.00
Anticipos a Empleados	2,500.00	0.00	A.M. x Operaciones de Ejercicios Anteriores	188,982.94	0.00
Depósitos Ajenos	10,183.04	0.00	NO OPERACIONAL	40,157.16	0.00
Depósitos Retenciones Fiscales	4,267.46	0.00	Anticipos a Empleados	2,500.00	0.00
Anticipo de Impuesto Retenido IVA	4,352.05	0.00	Depósitos Ajenos	29,037.65	0.00
DISMINUCION NETA DE DISPONIBILIDADES	18,854.61		Depósitos Retenciones Fiscales	4,267.46	0.00
TOTAL FUENTES	2,582,606.96	0.00	Anticipo de Impuesto Retenido IVA	4,352.05	0.00
			TOTAL USOS	2,582,606.96	0.00