

**Tribunal de Etica Gubernamental**  
**BALANCE DE COMPROBACION**  
**Del 1 de Enero al 31 de Enero del 2019**  
**(EN DOLARES)**

05/02/2019

Pag. 1 de 3

<b>CODIGO</b>	<b>CONCEPTO</b>	<b>SALDO ANTERIOR</b>	<b>DEBE</b>	<b>HABER</b>	<b>SALDO ACUMULADO</b>
<b>2</b>	<b>Recursos</b>	<b>624,043.48</b>	<b>380,868.53</b>	<b>385,423.35</b>	<b>619,488.66</b>
<b>21</b>	<b>Fondos</b>	<b>4,601.48</b>	<b>380,868.53</b>	<b>377,050.51</b>	<b>8,419.50</b>
<b>211</b>	<b>Disponibilidades</b>	<b>2,101.48</b>	<b>237,678.92</b>	<b>237,364.59</b>	<b>2,415.81</b>
21109	Bancos Comerciales M/D	209.26	237,678.92	237,364.59	523.59
21151	Fondos Depósitos en Tesoro Público	1,892.22	0.00	0.00	1,892.22
<b>212</b>	<b>Anticipos de Fondos</b>	<b>2,500.00</b>	<b>0.00</b>	<b>0.00</b>	<b>2,500.00</b>
21201	Anticipos a Empleados	2,500.00	0.00	0.00	2,500.00
<b>213</b>	<b>Deudores Monetarios</b>	<b>0.00</b>	<b>143,189.61</b>	<b>139,685.92</b>	<b>3,503.69</b>
21317	D.M. x Transferencias Corrientes de Aporte Fiscal	0.00	143,189.61	139,685.92	3,503.69
<b>22</b>	<b>Inversiones Financieras</b>	<b>281,948.11</b>	<b>0.00</b>	<b>8,372.84</b>	<b>273,575.27</b>
<b>225</b>	<b>Deudores Financieros</b>	<b>176,008.12</b>	<b>0.00</b>	<b>0.00</b>	<b>176,008.12</b>
22551	Deudores Monetarios por Percibir	176,008.12	0.00	0.00	176,008.12
<b>226</b>	<b>Inversiones Intangibles</b>	<b>105,939.99</b>	<b>0.00</b>	<b>8,372.84</b>	<b>97,567.15</b>
22605	Seguros Pagados por Anticipado	102,622.97	0.00	0.00	102,622.97
22615	Derechos de Propiedad Intangible	186,046.60	0.00	0.00	186,046.60
22699	Amortizaciones Acumuladas	182,729.58	0.00	8,372.84	191,102.42
<b>23</b>	<b>Inversiones en Existencias</b>	<b>39,365.57</b>	<b>0.00</b>	<b>0.00</b>	<b>39,365.57</b>
<b>231</b>	<b>Existencias Institucionales</b>	<b>39,365.57</b>	<b>0.00</b>	<b>0.00</b>	<b>39,365.57</b>
23101	Productos Alimenticios Agropecuarios y Forestales	942.16	0.00	0.00	942.16
23105	Materiales de Oficina, Productos de Papel e Impresos	10,274.99	0.00	0.00	10,274.99
23109	Productos Químicos, Combustibles y Lubricantes	1,520.17	0.00	0.00	1,520.17
23113	Materiales de Uso o Consumo	22,972.50	0.00	0.00	22,972.50
23115	Bienes de Uso y Consumo Diversos	3,655.75	0.00	0.00	3,655.75
<b>24</b>	<b>Inversiones en Bienes de Uso</b>	<b>298,128.32</b>	<b>0.00</b>	<b>0.00</b>	<b>298,128.32</b>
<b>241</b>	<b>Bienes Depreciables</b>	<b>280,219.84</b>	<b>0.00</b>	<b>0.00</b>	<b>280,219.84</b>
24117	Equipo de Transporte, Tracción y Elevación	259,638.36	0.00	0.00	259,638.36
24119	Maquinaria, Equipo y Mobiliario Diverso	523,430.82	0.00	0.00	523,430.82
24199	Depreciación Acumulada	502,849.34	0.00	0.00	502,849.34
<b>243</b>	<b>Bienes no Depreciables</b>	<b>17,908.48</b>	<b>0.00</b>	<b>0.00</b>	<b>17,908.48</b>
24305	Obras de Arte, Libros y Colecciones	17,908.48	0.00	0.00	17,908.48
<b>Sub Total Título</b>		<b>624,043.48</b>	<b>380,868.53</b>	<b>385,423.35</b>	<b>619,488.66</b>

**Tribunal de Etica Gubernamental**  
**BALANCE DE COMPROBACION**  
**Del 1 de Enero al 31 de Enero del 2019**  
**(EN DOLARES)**

05/02/2019

Pag. 2 de 3



CODIGO	CONCEPTO	SALDO ANTERIOR	DEBE	HABER	SALDO ACUMULADO
<b>4</b>	<b>Obligaciones con Terceros</b>	<b>178,109.60</b>	<b>315,397.53</b>	<b>334,082.81</b>	<b>196,794.88</b>
<b>41</b>	<b>Deuda Corriente</b>	<b>2,101.48</b>	<b>139,389.41</b>	<b>334,082.81</b>	<b>196,794.88</b>
<b>412</b>	<b>Depósitos de Terceros</b>	<b>2,101.48</b>	<b>209.26</b>	<b>17.82</b>	<b>1,910.04</b>
41201	Depósitos Ajenos	2,101.48	209.26	17.82	1,910.04
<b>413</b>	<b>Acreedores Monetarios</b>	<b>0.00</b>	<b>139,180.15</b>	<b>334,064.99</b>	<b>194,884.84</b>
41351	A. M. x Remuneraciones	0.00	131,850.43	132,356.20	505.77
41354	A.M. x Adquisiciones de Bienes y Servicios	0.00	7,329.72	25,700.67	18,370.95
41389	A.M. x Operaciones de Ejercicios Anteriores	0.00	0.00	176,008.12	176,008.12
<b>42</b>	<b>Financiamiento de Terceros</b>	<b>176,008.12</b>	<b>176,008.12</b>	<b>0.00</b>	<b>0.00</b>
<b>424</b>	<b>Acreedores Financieros</b>	<b>176,008.12</b>	<b>176,008.12</b>	<b>0.00</b>	<b>0.00</b>
42450	Provisiones por Acreedores Monetarios	72,370.08	72,370.08	0.00	0.00
42451	Acreedores Monetarios por Pagar	103,638.04	103,638.04	0.00	0.00
<b>Sub Total Título</b>		<b>178,109.60</b>	<b>315,397.53</b>	<b>334,082.81</b>	<b>196,794.88</b>



**Tribunal de Etica Gubernamental**  
**BALANCE DE COMPROBACION**  
**Del 1 de Enero al 31 de Enero del 2019**  
**(EN DOLARES)**

05/02/2019

Pag. 3 de 3

CODIGO	CONCEPTO	SALDO ANTERIOR	DEBE	HABER	SALDO ACUMULADO
<b>8</b>	<b>Obligaciones Propias</b>	445,933.88	166,429.71	143,189.61	422,693.78
<b>81</b>	<b>Patrimonio Estatal</b>	445,933.88	0.00	0.00	445,933.88
<b>811</b>	<b>Patrimonio</b>	445,933.88	0.00	0.00	445,933.88
81107	Donaciones y Legados Bienes Corporales	67,793.48	0.00	0.00	67,793.48
81109	Resultado Ejercicios Anteriores	369,668.31	0.00	0.00	369,668.31
81111	Resultado Ejercicio Corriente	8,472.09	0.00	0.00	8,472.09
<b>83</b>	<b>Gastos de Gestión</b>	0.00	166,429.71	0.00	166,429.71
<b>833</b>	<b>Gastos en Personal</b>	0.00	132,356.20	0.00	132,356.20
83301	Remuneraciones Personal Permanente	0.00	20,840.32	0.00	20,840.32
83303	Remuneraciones Personal Eventual	0.00	99,099.56	0.00	99,099.56
83307	Contrib. Patronales a Inst. de Seguridad Social Pública	0.00	4,891.21	0.00	4,891.21
83309	Contrib. Patronales a Inst de Seguridad Social Privadas	0.00	7,525.11	0.00	7,525.11
<b>834</b>	<b>Gastos en Bienes de Consumo y Servicios</b>	0.00	25,700.67	0.00	25,700.67
83401	Productos Alimenticios, Agropecuarios y Forestales	0.00	417.00	0.00	417.00
83405	Materiales de Oficina, Productos de Papel e Impresos	0.00	9.80	0.00	9.80
83413	Materiales de Uso o Consumo	0.00	39.90	0.00	39.90
83417	Servicios Básicos	0.00	7,923.72	0.00	7,923.72
83419	Mantenimiento y Reparación	0.00	3.10	0.00	3.10
83421	Servicios Comerciales	0.00	1,228.02	0.00	1,228.02
83423	Otros Servicios y Arrendamientos Diversos	0.00	139.58	0.00	139.58
83425	Arrendamientos y Derechos	0.00	15,631.55	0.00	15,631.55
83427	Pasajes y Viáticos	0.00	308.00	0.00	308.00
<b>838</b>	<b>Costos de Ventas y Cargos Calculados</b>	0.00	8,372.84	0.00	8,372.84
83811	Amortización de Inversiones Intangibles	0.00	8,372.84	0.00	8,372.84
<b>85</b>	<b>Ingresos de Gestión</b>	0.00	0.00	143,189.61	143,189.61
<b>856</b>	<b>Ingresos por Transferencias Corrientes Recibidas</b>	0.00	0.00	143,189.61	143,189.61
85603	Transferencias Corrientes de Aporte Fiscal	0.00	0.00	143,189.61	143,189.61
<b>Sub Total Título</b>		445,933.88	166,429.71	143,189.61	422,693.78
<b>Total</b>		0.00	862,695.77	862,695.77	0.00

F.   
**JEFE UFI**  
  
*Lic. José Bernardo Márquez*

F.   
**CONTADOR**  
  
*Silba Cecilia Santamaría de López*

Tribunal de Etica Gubernamental  
**ESTADO DE SITUACION FINANCIERA**  
al 31 de Enero del 2019  
(EN DOLARES)

05/02/2019

Pag. 1 de 2

<b>RECURSOS</b>	<b>Parcial</b>	<b>Total</b>
<b>Fondos</b>		<b>8,419.50</b>
<b>Disponibilidades</b>	<b>2,415.81</b>	
Bancos Comerciales M/D	523.59	
Fondos Depósitos en Tesoro Público	1,892.22	
<b>Anticipos de Fondos</b>	<b>2,500.00</b>	
Anticipos a Empleados	2,500.00	
<b>Deudores Monetarios</b>	<b>3,503.69</b>	
D.M. x Transferencias Corrientes de Aporte Fiscal	3,503.69	
<b>Inversiones Financieras</b>		<b>273,575.27</b>
<b>Deudores Financieros</b>	<b>176,008.12</b>	
Deudores Monetarios por Percibir	176,008.12	
<b>Inversiones Intangibles</b>	<b>97,567.15</b>	
Seguros Pagados por Anticipado	102,622.97	
Derechos de Propiedad Intangible	186,046.60	
Amortizaciones Acumuladas	(191,102.42)	
<b>Inversiones en Existencias</b>		<b>39,365.57</b>
<b>Existencias Institucionales</b>	<b>39,365.57</b>	
Productos Alimenticios Agropecuarios y Forestales	942.16	
Materiales de Oficina, Productos de Papel e Impresos	10,274.99	
Productos Químicos, Combustibles y Lubricantes	1,520.17	
Materiales de Uso o Consumo	22,972.50	
Bienes de Uso y Consumo Diversos	3,655.75	
<b>Inversiones en Bienes de Uso</b>		<b>298,128.32</b>
<b>Bienes Depreciables</b>	<b>280,219.84</b>	
Equipo de Transporte, Tracción y Elevación	259,638.36	
Maquinaria, Equipo y Mobiliario Diverso	523,430.82	
Depreciación Acumulada	(502,849.34)	
<b>Bienes no Depreciables</b>	<b>17,908.48</b>	
Obras de Arte, Libros y Colecciones	17,908.48	
<b>TOTAL RECURSOS</b>		<b>619,488.66</b>


Tribunal de Etica Gubernamental  
 ESTADO DE SITUACION FINANCIERA  
 al 31 de Enero del 2019  
 (EN DOLARES)


05/02/2019


Pag. 2 de 2

OBLIGACIONES	Parcial	Total
<b>Deuda Corriente</b>		<b>196,794.88</b>
<b>Depósitos de Terceros</b>	<b>1,910.04</b>	
Depósitos Ajenos	1,910.04	
<b>Acreedores Monetarios</b>	<b>194,884.84</b>	
A. M. x Remuneraciones	505.77	
A.M. x Adquisiciones de Bienes y Servicios	18,370.95	
A.M. x Operaciones de Ejercicios Anteriores	176,008.12	
<b>Financiamiento de Terceros</b>		<b>0.00</b>
<b>Acreedores Financieros</b>	<b>0.00</b>	
<b>Patrimonio Estadal</b>		<b>445,933.88</b>
<b>Patrimonio</b>	<b>445,933.88</b>	
Donaciones y Legados Bienes Corporales	67,793.48	
Resultado Ejercicios Anteriores	369,668.31	
Resultado Ejercicio Corriente	8,472.09	
<b>RESULTADO DEL EJERCICIO</b>	<b>(23,240.10)</b>	<b>(23,240.10)</b>
<b>TOTAL OBLIGACIONES</b>		<b>619,488.66</b>

F.   
**JEFE UFI**  
 Lic. José Fernando Márquez



F.   
**CONTADOR**  
 Alba Cecilia Santamaría de López





Tribunal de Etica Gubernamental  
**ESTADO DE RENDIMIENTO ECONOMICO**  
 Del 1 de Enero al 31 de Enero del 2019  
 (EN DOLARES)

05/02/2019

Pag. 1 de 1

<b>GASTOS DE GESTION</b>	<b>CORRIENTE</b>	<b>ANTERIOR</b>	<b>INGRESOS DE GESTION</b>	<b>CORRIENTE</b>	<b>ANTERIOR</b>
<b>Gastos en Personal</b>	<b>132,356.20</b>	<b>0.00</b>	<b>Ingresos por Transferencias Corrientes Recibidas</b>	<b>143,189.61</b>	<b>0.00</b>
Remuneraciones Personal Permanente	20,840.32	0.00	Transferencias Corrientes de Aporte Fiscal	143,189.61	0.00
Remuneraciones Personal Eventual	99,099.56	0.00	<b>SUB TOTAL INGRESOS</b>	<b>143,189.61</b>	<b>0.00</b>
Contrib. Patronales a Inst. de Seguridad Social Pública	4,891.21	0.00	<b>RESULTADO DEL EJERCICIO</b>	<b>23,240.10</b>	<b>0.00</b>
Contrib. Patronales a Inst de Seguridad Social Privadas	7,525.11	0.00	<b>TOTAL DE INGRESOS DE GESTION</b>	<b>166,429.71</b>	<b>0.00</b>
<b>Gastos en Bienes de Consumo y Servicios</b>	<b>25,700.67</b>	<b>0.00</b>			
Productos Alimenticios, Agropecuarios y Forestales	417.00	0.00			
Materiales de Oficina, Productos de Papel e Impresos	9.80	0.00			
Materiales de Uso o Consumo	39.90	0.00			
Servicios Básicos	7,923.72	0.00			
Mantenimiento y Reparación	3.10	0.00			
Servicios Comerciales	1,228.02	0.00			
Otros Servicios y Arrendamientos Diversos	139.58	0.00			
Arrendamientos y Derechos	15,631.55	0.00			
Pasajes y Viáticos	308.00	0.00			
<b>Costos de Ventas y Cargos Calculados</b>	<b>8,372.84</b>	<b>0.00</b>			
Amortización de Inversiones Intangibles	8,372.84	0.00			
<b>SUB TOTAL GASTOS</b>	<b>166,429.71</b>	<b>0.00</b>			

F.   
 JEFE UFI  
  
 Lic. José Fernando Márquez

F.   
 CONTADOR  
  
 Alba Cecilia Santamaría de Lizaso

Tribunal de Etica Gubernamental  
**ESTADO DE FLUJO DE FONDOS**  
 Del 1 de Enero al 31 de Enero del 2019  
 (EN DOLARES)

ESTRUCTURA	CORRIENTE	ANTERIOR
<b>DISPONIBILIDADES INICIALES</b>	<b>2,101.48</b>	<b>0.00</b>
DISPONIBILIDADES INICIALES	2,101.48	0.00
<b>RESULTADO OPERACIONAL NETO</b>	<b>505.77</b>	<b>0.00</b>
FUENTES OPERACIONALES	139,685.92	0.00
USOS OPERACIONALES	139,180.15	0.00
<b>RESULTADO NO OPERACIONAL NETO</b>	<b>(191.44)</b>	<b>0.00</b>
FUENTES NO OPERACIONALES	17.82	0.00
USOS NO OPERACIONALES	209.26	0.00
<b>DISPONIBILIDAD FINAL</b>	<b>2,415.81</b>	<b>0.00</b>

F. \_\_\_\_\_

JEFE UFI


*Lic. José Fernando Marques*



F. \_\_\_\_\_

CONTADOR

*Alba Cecilia Santamaria de Lopez*



Tribunal de Etica Gubernamental  
**FLUJO DE FONDOS -COMPOSICION-**  
 Del 1 de Enero al 31 de Enero del 2019  
 (EN DOLARES)

05/02/2019

Pag. 1 de 1

FUENTES	CORRIENTE	ANTERIOR
<b>OPERACIONAL</b>	<b>139,685.92</b>	<b>0.00</b>
D.M. x Transferencias Corrientes de Aporte Fiscal	139,685.92	0.00
<b>NO OPERACIONAL</b>	<b>17.82</b>	<b>0.00</b>
Depósitos Ajenos	17.82	0.00
<b>TOTAL FUENTES -</b>	<b>139,703.74</b>	<b>0.00</b>

USOS	CORRIENTE	ANTERIOR
<b>OPERACIONAL</b>	<b>139,180.15</b>	<b>0.00</b>
A. M. x Remuneraciones	131,850.43	0.00
A.M. x Adquisiciones de Bienes y Servicios	7,329.72	0.00
<b>NO OPERACIONAL</b>	<b>209.26</b>	<b>0.00</b>
Depósitos Ajenos	209.26	0.00
<b>AUMENTO NETO DE DISPONIBILIDADES</b>	<b>314.33</b>	<b>0.00</b>
<b>TOTAL USOS -</b>	<b>139,703.74</b>	<b>0.00</b>



**TRIBUNAL DE ETICA GUBERNAMENTAL**  
**ESTADO DE EJECUCION PRESUPUESTARIA DE EGRESOS**  
**Reporte Acumulado Del 1 de Enero al 31 de Enero del 2019**  
**(EN DOLARES)**


<b>CODIGO</b>	<b>CONCEPTO</b>	<b>CREDITO PRESUPUESTARIO</b>	<b>DEVENGADO</b>	<b>SALDO PRESUPUESTARIO</b>
51	Remuneraciones	1,813,440.00	132,356.20	1,681,083.80
511	Remuneraciones Permanentes	255,535.00	20,840.32	234,694.68
51101	Sueldos	252,000.00	20,790.32	231,209.68
51103	Aguinaldos	2,285.00	0.00	2,285.00
51105	Dietas	1,250.00	50.00	1,200.00
512	Remuneraciones Eventuales	1,365,995.00	99,099.56	1,266,895.44
51201	Sueldos	1,331,775.00	99,099.56	1,232,675.44
51203	Aguinaldos	34,220.00	0.00	34,220.00
514	Contribuciones Patronales a Inst de Seg Social Públicas	84,990.00	4,891.21	80,098.79
51401	Por Remuneraciones Permanentes	12,600.00	150.00	12,450.00
51402	Por Remuneraciones Eventuales	72,390.00	4,741.21	67,648.79
515	Contribuciones Patronales a Inst de Seg Social Privadas	104,940.00	7,525.11	97,414.89
51501	Por Remuneraciones Permanentes	11,160.00	620.00	10,540.00
51502	Por Remuneraciones Eventuales	93,780.00	6,905.11	86,874.89
519	Remuneraciones Diversas	1,980.00	0.00	1,980.00
51999	Remuneraciones Diversas	1,980.00	0.00	1,980.00
54	Adquisiciones de Bienes y Servicios	702,330.00	25,700.67	676,629.33
541	Bienes de Uso y Consumo	96,135.00	466.70	95,668.30
54101	Productos Alimenticios para Personas	7,060.00	417.00	6,643.00
54104	Productos Textiles y Vestuarios	4,000.00	0.00	4,000.00
54105	Productos de Papel y Cartón	8,335.00	9.80	8,325.20
54107	Productos Químicos	3,500.00	0.00	3,500.00
54109	Llantas y Neumáticos	5,000.00	0.00	5,000.00
54110	Combustibles y Lubricantes	20,000.00	0.00	20,000.00
54114	Materiales de Oficina	15,230.00	0.00	15,230.00
54115	Materiales Informáticos	11,560.00	39.90	11,520.10
54116	Libros , Textos, Utiles de Enseñanza y Publicaciones	5,400.00	0.00	5,400.00
54118	Herramientas, Repuestos y Accesorios	1,000.00	0.00	1,000.00
54199	Bienes de Uso y Consumo Diversos	15,050.00	0.00	15,050.00
542	Servicios Básicos	75,420.00	7,923.72	67,496.28
54201	Servicios de Energía Eléctrica	39,600.00	5,566.78	34,033.22
54202	Servicios de Agua	3,000.00	0.00	3,000.00
54203	Servicios de Telecomunicaciones	31,620.00	2,356.94	29,263.06
54204	Servicios de Correos	1,200.00	0.00	1,200.00
543	Servicios Generales y Arrendamientos	444,075.00	17,002.25	427,072.75
54301	Mantenimientos y Reparaciones de Bienes Muebles	40,936.90	0.00	40,936.90
54302	Mantenimientos y Reparaciones de Vehículos	19,003.10	3.10	19,000.00


**TRIBUNAL DE ETICA GUBERNAMENTAL**  
**ESTADO DE EJECUCION PRESUPUESTARIA DE EGRESOS**  
**Reporte Acumulado Del 1 de Enero al 31 de Enero del 2019**  
**(EN DOLARES)**

<b>CODIGO</b>	<b>CONCEPTO</b>	<b>CREDITO PRESUPUESTARIO</b>	<b>DEVENGADO</b>	<b>SALDO PRESUPUESTARIO</b>
54305	Servicios de Publicidad	40,932.21	132.21	40,800.00
54306	Servicios de Vigilancia	48,467.79	0.00	48,467.79
54307	Servicios de Limpiezas y Fumigaciones	29,800.00	0.00	29,800.00
54310	Servicios de Alimentación	55,705.00	1,088.30	54,616.70
54313	Impresiones, Publicaciones y Reproducciones	16,000.00	7.51	15,992.49
54317	Arrendamiento de Bienes Inmuebles	187,680.00	15,631.55	172,048.45
54399	Servicios Generales y Arrendamientos Diversos	5,550.00	139.58	5,410.42
544	Pasajes y Viáticos	6,000.00	308.00	5,692.00
54403	Viáticos por Comisión Interna	6,000.00	308.00	5,692.00
545	Consultorías, Estudios e Investigaciones	80,700.00	0.00	80,700.00
54505	Servicios de Capacitación	59,400.00	0.00	59,400.00
54599	Consultorías, Estudios e Investigaciones Diversas	21,300.00	0.00	21,300.00
55	Gastos Financieros y Otros	183,000.00	0.00	183,000.00
555	Impuestos, Tasas y Derechos	1,000.00	0.00	1,000.00
55507	Tasas	1,000.00	0.00	1,000.00
556	Seguros, Comisiones y Gastos Bancarios	182,000.00	0.00	182,000.00
55601	Primas y Gastos de Seguros de Personas	170,000.00	0.00	170,000.00
55602	Primas y Gastos de Seguros de Bienes	12,000.00	0.00	12,000.00
61	Inversiones en Activos Fijos	63,296.00	0.00	63,296.00
611	Bienes Muebles	52,045.00	0.00	52,045.00
61101	Mobiliarios	3,375.00	0.00	3,375.00
61102	Maquinarias y Equipos	200.00	0.00	200.00
61104	Equipos Informáticos	8,910.00	0.00	8,910.00
61105	Vehículos de Transporte	39,560.00	0.00	39,560.00
614	Intangibles	11,251.00	0.00	11,251.00

**TRIBUNAL DE ETICA GUBERNAMENTAL**  
**ESTADO DE EJECUCION PRESUPUESTARIA DE EGRESOS**  
**Reporte Acumulado Del 1 de Enero al 31 de Enero del 2019**  
**(EN DOLARES)**

CODIGO	CONCEPTO	CREDITO PRESUPUESTARIO	DEVENGADO	SALDO PRESUPUESTARIO
61403	Derechos de Propiedad Intelectual	11,251.00	0.00	11,251.00
<b>Total Rubro</b>		<b>2,762,066.00</b>	<b>158,056.87</b>	<b>2,604,009.13</b>
<b>Total Cuenta</b>		<b>2,762,066.00</b>	<b>158,056.87</b>	<b>2,604,009.13</b>
<b>Total Especifico</b>		<b>2,762,066.00</b>	<b>158,056.87</b>	<b>2,604,009.13</b>

F.   
**JEFE UFI**  
*Lic. José Fernando Márquez*



F.   
**CONTADOR**  
*Alba Cecilia Lantemaria de López*

