

**Tribunal de Etica Gubernamental**  
**BALANCE DE COMPROBACION**  
**Del 1 de Enero al 31 de Marzo del 2019**  
**(EN DOLARES)**

02/04/2019

Pag. 1 de 4

| <b>CODIGO</b>           | <b>CONCEPTO</b>                                      | <b>SALDO ANTERIOR</b> | <b>DEBE</b>         | <b>HABER</b>        | <b>SALDO ACUMULADO</b> |
|-------------------------|--|-----------------------|---------------------|---------------------|------------------------|
| <b>2</b>                | <b>Recursos</b>                                      | <b>624,043.48</b>     | <b>1,750,785.92</b> | <b>1,854,597.85</b> | <b>520,231.55</b>      |
| <b>21</b>               | <b>Fondos</b>  | <b>4,601.48</b>       | <b>1,727,763.19</b> | <b>1,673,482.97</b> | <b>58,881.70</b>       |
| <b>211</b>              | <b>Disponibilidades</b>                              | <b>2,101.48</b>       | <b>1,085,071.88</b> | <b>1,030,791.76</b> | <b>56,381.60</b>       |
| 21109                   | Bancos Comerciales M/D                               | 209.26                | 1,085,071.88        | 1,030,791.76        | 54,489.38              |
| 21151                   | Fondos Depósitos en Tesoro Público                   | 1,892.22              | 0.00                | 0.00                | 1,892.22               |
| <b>212</b>              | <b>Anticipos de Fondos</b>                           | <b>2,500.00</b>       | <b>2,500.10</b>     | <b>2,500.00</b>     | <b>2,500.10</b>        |
| 21201                   | Anticipos a Empleados                                | 2,500.00              | 2,500.10            | 2,500.00            | 2,500.10               |
| <b>213</b>              | <b>Deudores Monetarios</b>                           | <b>0.00</b>           | <b>640,191.21</b>   | <b>640,191.21</b>   | <b>0.00</b>            |
| 21317                   | D.M. x Transferencias Corrientes de Aporte Fiscal    | 0.00                  | 484,917.27          | 484,917.27          | 0.00                   |
| 21324                   | D.M. x Transferencias de Capital de Aporte Fiscal    | 0.00                  | 643.96              | 643.96              | 0.00                   |
| 21389                   | D.M. x Operaciones de Ejercicios Anteriores          | 0.00                  | 154,629.98          | 154,629.98          | 0.00                   |
| <b>22</b>               | <b>Inversiones Financieras</b>                       | <b>281,948.11</b>     | <b>1,522.73</b>     | <b>179,909.88</b>   | <b>103,560.96</b>      |
| <b>225</b>              | <b>Deudores Financieros</b>                          | <b>176,008.12</b>     | <b>0.00</b>         | <b>154,629.98</b>   | <b>21,378.14</b>       |
| 22551                   | Deudores Monetarios por Percibir                     | 176,008.12            | 0.00                | 154,629.98          | 21,378.14              |
| <b>226</b>              | <b>Inversiones Intangibles</b>                       | <b>105,939.99</b>     | <b>1,522.73</b>     | <b>25,279.90</b>    | <b>82,182.82</b>       |
| 22605                   | Seguros Pagados por Anticipado                       | 102,622.97            | 1,522.73            | 0.00                | 104,145.70             |
| 22615                   | Derechos de Propiedad Intangible                     | 186,046.60            | 0.00                | 0.00                | 186,046.60             |
| 22699                   | Amortizaciones Acumuladas                            | 182,729.58            | 0.00                | 25,279.90           | 208,009.48             |
| <b>23</b>               | <b>Inversiones en Existencias</b>                    | <b>39,365.57</b>      | <b>21,500.00</b>    | <b>1,205.00</b>     | <b>59,660.57</b>       |
| <b>231</b>              | <b>Existencias Institucionales</b>                   | <b>39,365.57</b>      | <b>21,500.00</b>    | <b>1,205.00</b>     | <b>59,660.57</b>       |
| 23101                   | Productos Alimenticios Agropecuarios y Forestales    | 942.16                | 0.00                | 0.00                | 942.16                 |
| 23105                   | Materiales de Oficina, Productos de Papel e Impresos | 10,274.99             | 0.00                | 0.00                | 10,274.99              |
| 23109                   | Productos Químicos, Combustibles y Lubricantes       | 1,520.17              | 21,500.00           | 1,205.00            | 21,815.17              |
| 23113                   | Materiales de Uso o Consumo                          | 22,972.50             | 0.00                | 0.00                | 22,972.50              |
| 23115                   | Bienes de Uso y Consumo Diversos                     | 3,655.75              | 0.00                | 0.00                | 3,655.75               |
| <b>24</b>               | <b>Inversiones en Bienes de Uso</b>                  | <b>298,128.32</b>     | <b>0.00</b>         | <b>0.00</b>         | <b>298,128.32</b>      |
| <b>241</b>              | <b>Bienes Depreciables</b>                           | <b>280,219.84</b>     | <b>0.00</b>         | <b>0.00</b>         | <b>280,219.84</b>      |
| 24117                   | Equipo de Transporte, Tracción y Elevación           | 259,638.36            | 0.00                | 0.00                | 259,638.36             |
| 24119                   | Maquinaria, Equipo y Mobiliario Diverso              | 523,430.82            | 0.00                | 0.00                | 523,430.82             |
| 24199                   | Depreciación Acumulada                               | 502,849.34            | 0.00                | 0.00                | 502,849.34             |
| <b>243</b>              | <b>Bienes no Depreciables</b>                        | <b>17,908.48</b>      | <b>0.00</b>         | <b>0.00</b>         | <b>17,908.48</b>       |
| 24305                   | Obras de Arte, Libros y Colecciones                  | 17,908.48             | 0.00                | 0.00                | 17,908.48              |
| <b>Sub Total Título</b> |  | <b>624,043.48</b>     | <b>1,750,785.92</b> | <b>1,854,597.85</b> | <b>520,231.55</b>      |

**Tribunal de Etica Gubernamental**  
**BALANCE DE COMPROBACION**  
**Del 1 de Enero al 31 de Marzo del 2019**  
**(EN DOLARES)**

02/04/2019

Pag. 2 de 4

| CODIGO                  | CONCEPTO                                    | SALDO<br>ANTERIOR | DEBE              | HABER             | SALDO<br>ACUMULADO |
|-------------------------|---|-------------------|-------------------|-------------------|--------------------|
| <b>4</b>                | <b>Obligaciones con Terceros</b>            | <b>178,109.60</b> | <b>762,007.15</b> | <b>692,648.89</b> | <b>108,751.34</b>  |
| <b>41</b>               | <b>Deuda Corriente</b>                      | <b>2,101.48</b>   | <b>585,999.03</b> | <b>692,648.89</b> | <b>108,751.34</b>  |
| <b>412</b>              | <b>Depósitos de Terceros</b>                | <b>2,101.48</b>   | <b>271.23</b>     | <b>88.04</b>      | <b>1,918.29</b>    |
| 41201                   | Depósitos Ajenos                            | 2,101.48          | 271.23            | 88.04             | 1,918.29           |
| <b>413</b>              | <b>Acreedores Monetarios</b>                | <b>0.00</b>       | <b>585,727.80</b> | <b>692,560.85</b> | <b>106,833.05</b>  |
| 41351                   | A. M. x Remuneraciones                      | 0.00              | 402,515.88        | 403,118.50        | 602.62             |
| 41354                   | A.M. x Adquisiciones de Bienes y Servicios  | 0.00              | 79,885.99         | 109,537.54        | 29,651.55          |
| 41355                   | A.M. x Gastos Financieros y Otros           | 0.00              | 52.00             | 1,574.73          | 1,522.73           |
| 41361                   | A.M. x Inversiones en Activos Fijos         | 0.00              | 643.96            | 2,321.96          | 1,678.00           |
| 41389                   | A.M. x Operaciones de Ejercicios Anteriores | 0.00              | 102,629.97        | 176,008.12        | 73,378.15          |
| <b>42</b>               | <b>Financiamiento de Terceros</b>           | <b>176,008.12</b> | <b>176,008.12</b> | <b>0.00</b>       | <b>0.00</b>        |
| <b>424</b>              | <b>Acreedores Financieros</b>               | <b>176,008.12</b> | <b>176,008.12</b> | <b>0.00</b>       | <b>0.00</b>        |
| 42450                   | Provisiones por Acreedores Monetarios       | 72,370.08         | 72,370.08         | 0.00              | 0.00               |
| 42451                   | Acreedores Monetarios por Pagar             | 103,638.04        | 103,638.04        | 0.00              | 0.00               |
| <b>Sub Total Título</b> |   | <b>178,109.60</b> | <b>762,007.15</b> | <b>692,648.89</b> | <b>108,751.34</b>  |

**Tribunal de Ética Gubernamental**  
**BALANCE DE COMPROBACION**  
**Del 1 de Enero al 31 de Marzo del 2019**  
**(EN DOLARES)**

02/04/2019

Pag. 3 de 4

| <b>CODIGO</b> | <b>CONCEPTO</b>   | <b>SALDO ANTERIOR</b> | <b>DEBE</b>       | <b>HABER</b>      | <b>SALDO ACUMULADO</b> |
|---------------|---|-----------------------|-------------------|-------------------|------------------------|
| <b>8</b>      | <b>Obligaciones Propias</b>                             | <b>445,933.88</b>     | <b>520,014.90</b> | <b>485,561.23</b> | <b>411,480.21</b>      |
| <b>81</b>     | <b>Patrimonio Estatal</b>                               | <b>445,933.88</b>     | <b>0.00</b>       | <b>0.00</b>       | <b>445,933.88</b>      |
| <b>811</b>    | <b>Patrimonio</b>                                       | <b>445,933.88</b>     | <b>0.00</b>       | <b>0.00</b>       | <b>445,933.88</b>      |
| 81107         | Donaciones y Legados Bienes Corporales                  | 67,793.48             | 0.00              | 0.00              | 67,793.48              |
| 81109         | Resultado Ejercicios Anteriores                         | 369,668.31            | 0.00              | 0.00              | 369,668.31             |
| 81111         | Resultado Ejercicio Corriente                           | 8,472.09              | 0.00              | 0.00              | 8,472.09               |
| <b>83</b>     | <b>Gastos de Gestión</b>                                | <b>0.00</b>           | <b>520,014.90</b> | <b>0.00</b>       | <b>520,014.90</b>      |
| <b>833</b>    | <b>Gastos en Personal</b>                               | <b>0.00</b>           | <b>403,118.50</b> | <b>0.00</b>       | <b>403,118.50</b>      |
| 83301         | Remuneraciones Personal Permanente                      | 0.00                  | 62,698.14         | 0.00              | 62,698.14              |
| 83303         | Remuneraciones Personal Eventual                        | 0.00                  | 300,557.43        | 0.00              | 300,557.43             |
| 83307         | Contrib. Patronales a Inst. de Seguridad Social Pública | 0.00                  | 15,084.38         | 0.00              | 15,084.38              |
| 83309         | Contrib. Patronales a Inst de Seguridad Social Privadas | 0.00                  | 23,361.47         | 0.00              | 23,361.47              |
| 83317         | Otras Remuneraciones                                    | 0.00                  | 1,417.08          | 0.00              | 1,417.08               |
| <b>834</b>    | <b>Gastos en Bienes de Consumo y Servicios</b>          | <b>0.00</b>           | <b>89,242.54</b>  | <b>0.00</b>       | <b>89,242.54</b>       |
| 83401         | Productos Alimenticios, Agropecuarios y Forestales      | 0.00                  | 1,730.30          | 0.00              | 1,730.30               |
| 83403         | Productos Textiles y Vestuarios                         | 0.00                  | 1,032.80          | 0.00              | 1,032.80               |
| 83405         | Materiales de Oficina, Productos de Papel e Impresos    | 0.00                  | 327.56            | 0.00              | 327.56                 |
| 83407         | Productos de Cuero y Caucho                             | 0.00                  | 392.00            | 0.00              | 392.00                 |
| 83409         | Productos Químicos, Combustibles y Lubricantes          | 0.00                  | 1,326.06          | 0.00              | 1,326.06               |
| 83413         | Materiales de Uso o Consumo                             | 0.00                  | 74.40             | 0.00              | 74.40                  |
| 83415         | Bienes de Uso y Consumo Diverso                         | 0.00                  | 630.57            | 0.00              | 630.57                 |
| 83417         | Servicios Básicos                                       | 0.00                  | 19,305.14         | 0.00              | 19,305.14              |
| 83419         | Mantenimiento y Reparación                              | 0.00                  | 769.50            | 0.00              | 769.50                 |
| 83421         | Servicios Comerciales                                   | 0.00                  | 14,216.98         | 0.00              | 14,216.98              |
| 83423         | Otros Servicios y Arrendamientos Diversos               | 0.00                  | 496.58            | 0.00              | 496.58                 |
| 83425         | Arrendamientos y Derechos                               | 0.00                  | 46,894.65         | 0.00              | 46,894.65              |
| 83427         | Pasajes y Viáticos                                      | 0.00                  | 2,046.00          | 0.00              | 2,046.00               |
| <b>835</b>    | <b>Gastos en Bienes Capitalizables</b>                  | <b>0.00</b>           | <b>2,321.96</b>   | <b>0.00</b>       | <b>2,321.96</b>        |
| 83507         | Maquinaria, Equipo y Mobiliario Diverso                 | 0.00                  | 2,321.96          | 0.00              | 2,321.96               |
| <b>836</b>    | <b>Gastos Financieros y Otros</b>                       | <b>0.00</b>           | <b>52.00</b>      | <b>0.00</b>       | <b>52.00</b>           |
| 83603         | Impuestos, Tasas y Derechos                             | 0.00                  | 52.00             | 0.00              | 52.00                  |
| <b>838</b>    | <b>Costos de Ventas y Cargos Calculados</b>             | <b>0.00</b>           | <b>25,279.90</b>  | <b>0.00</b>       | <b>25,279.90</b>       |
| 83811         | Amortización de Inversiones Intangibles                 | 0.00                  | 25,279.90         | 0.00              | 25,279.90              |
| <b>85</b>     | <b>Ingresos de Gestión</b>                              | <b>0.00</b>           | <b>0.00</b>       | <b>485,561.23</b> | <b>485,561.23</b>      |
| <b>856</b>    | <b>Ingresos por Transferencias Corrientes Recibidas</b> | <b>0.00</b>           | <b>0.00</b>       | <b>484,917.27</b> | <b>484,917.27</b>      |
| 85603         | Transferencias Corrientes de Aporte Fiscal              | 0.00                  | 0.00              | 484,917.27        | 484,917.27             |
| <b>857</b>    | <b>Ingresos por Transferencias de Capital Recibidas</b> | <b>0.00</b>           | <b>0.00</b>       | <b>643.96</b>     | <b>643.96</b>          |



**Tribunal de Etica Gubernamental**  
**BALANCE DE COMPROBACION**  
**Del 1 de Enero al 31 de Marzo del 2019**  
**(EN DOLARES)**

02/04/2019



Pag. 4 de 4

| CODIGO                  | CONCEPTO                                   | SALDO ANTERIOR | DEBE         | HABER        | SALDO ACUMULADO |
|-------------------------|--|----------------|--------------|--------------|-----------------|
| 85701                   | Transferencias de Capital de Aporte Fiscal | 0.00           | 0.00         | 643.96       | 643.96          |
| <b>Sub Total Título</b> |  | 445,933.88     | 520,014.90   | 485,561.23   | 411,480.21      |
| <b>Total</b>            |  | 0.00           | 3,032,807.97 | 3,032,807.97 | (0.00)          |

F. LIC. JOSE FERNANDO MARQUEZ  
 JEFE UFI

F. CECILIA DE LOPEZ  
 CONTADORA INSTITUCIONAL

Tribunal de Ética Gubernamental  
**ESTADO DE SITUACION FINANCIERA**  
al 31 de Marzo del 2019  
**(EN DOLARES)**

02/04/2019

Pag. 1 de 2


| <b>RECURSOS</b>                                      | <b>Parcial</b>    | <b>Total</b>      |
|--|-------------------|-------------------|
| <b>Fondos</b>  |                   | <b>58,881.70</b>  |
| <b>Disponibilidades</b>                              | <b>56,381.60</b>  |                   |
| Bancos Comerciales M/D                               | 54,489.38         |                   |
| Fondos Depósitos en Tesoro Público                   | 1,892.22          |                   |
| <b>Anticipos de Fondos</b>                           | <b>2,500.10</b>   |                   |
| Anticipos a Empleados                                | 2,500.10          |                   |
| <b>Deudores Monetarios</b>                           | <b>0.00</b>       |                   |
| <b>Inversiones Financieras</b>                       |                   | <b>103,560.96</b> |
| <b>Deudores Financieros</b>                          | <b>21,378.14</b>  |                   |
| Deudores Monetarios por Percibir                     | 21,378.14         |                   |
| <b>Inversiones Intangibles</b>                       | <b>82,182.82</b>  |                   |
| Seguros Pagados por Anticipado                       | 104,145.70        |                   |
| Derechos de Propiedad Intangible                     | 186,046.60        |                   |
| Amortizaciones Acumuladas                            | (208,009.48)      |                   |
| <b>Inversiones en Existencias</b>                    |                   | <b>59,660.57</b>  |
| <b>Existencias Institucionales</b>                   | <b>59,660.57</b>  |                   |
| Productos Alimenticios Agropecuarios y Forestales    | 942.16            |                   |
| Materiales de Oficina, Productos de Papel e Impresos | 10,274.99         |                   |
| Productos Químicos, Combustibles y Lubricantes       | 21,815.17         |                   |
| Materiales de Uso o Consumo                          | 22,972.50         |                   |
| Bienes de Uso y Consumo Diversos                     | 3,655.75          |                   |
| <b>Inversiones en Bienes de Uso</b>                  |                   | <b>298,128.32</b> |
| <b>Bienes Depreciables</b>                           | <b>280,219.84</b> |                   |
| Equipo de Transporte, Tracción y Elevación           | 259,638.36        |                   |
| Maquinaria, Equipo y Mobiliario Diverso              | 523,430.82        |                   |
| Depreciación Acumulada                               | (502,849.34)      |                   |
| <b>Bienes no Depreciables</b>                        | <b>17,908.48</b>  |                   |
| Obras de Arte, Libros y Colecciones                  | 17,908.48         |                   |
| <b>TOTAL RECURSOS</b>                                |                   | <b>520,231.55</b> |

**Tribunal de Etica Gubernamental**  
**ESTADO DE SITUACION FINANCIERA**  
**al 31 de Marzo del 2019**  
**(EN DOLARES)**

02/04/2019

Pag. 2 de 2

| <b>OBLIGACIONES</b>                         | <b>Parcial</b>     | <b>Total</b>       |
|---|--------------------|--------------------|
| <b>Deuda Corriente</b>                      |                    | <b>108,751.34</b>  |
| <b>Depósitos de Terceros</b>                | <b>1,918.29</b>    |                    |
| Depósitos Ajenos                            | 1,918.29           |                    |
| <b>Acreeedores Monetarios</b>               | <b>106,833.05</b>  |                    |
| A. M. x Remuneraciones                      | 602.62             |                    |
| A.M. x Adquisiciones de Bienes y Servicios  | 29,651.55          |                    |
| A.M. x Gastos Financieros y Otros           | 1,522.73           |                    |
| A.M. x Inversiones en Activos Fijos         | 1,678.00           |                    |
| A.M. x Operaciones de Ejercicios Anteriores | 73,378.15          |                    |
| <b>Financiamiento de Terceros</b>           |                    | <b>0.00</b>        |
| <b>Acreeedores Financieros</b>              | <b>0.00</b>        |                    |
| <b>Patrimonio Estatal</b>                   |                    | <b>445,933.88</b>  |
| <b>Patrimonio</b>                           | <b>445,933.88</b>  |                    |
| Donaciones y Legados Bienes Corporales      | 67,793.48          |                    |
| Resultado Ejercicios Anteriores             | 369,668.31         |                    |
| Resultado Ejercicio Corriente               | 8,472.09           |                    |
| <b>RESULTADO DEL EJERCICIO</b>              | <b>(34,453.67)</b> | <b>(34,453.67)</b> |
| <b>TOTAL OBLIGACIONES</b>                   |                    | <b>520,231.55</b>  |

  
 F. LIC. JOSE HERNANDO MARQUEZ  
 JEFE UFI



  
 F. LIC. CECILIA DE LOPEZ  
 CONTADOR



Tribunal de Etica Gubernamental  
ESTADO DE RENDIMIENTO ECONOMICO  
Del 1 de Enero al 31 de Marzo del 2019  
(EN DOLARES)

| <b>GASTOS DE GESTION</b>                                | <b>CORRIENTE</b>  | <b>ANTERIOR</b> | <b>INGRESOS DE GESTION</b>                              | <b>CORRIENTE</b>  | <b>ANTERIOR</b> |
|---|-------------------|-----------------|---|-------------------|-----------------|
| <b>Gastos en Personal</b>                               | <b>403,118.50</b> | <b>0.00</b>     | <b>Ingresos por Transferencias Corrientes Recibidas</b> | <b>484,917.27</b> | <b>0.00</b>     |
| Remuneraciones Personal Permanente                      | 62,698.14         | 0.00            | Transferencias Corrientes de Aporte Fiscal              | 484,917.27        | 0.00            |
| Remuneraciones Personal Eventual                        | 300,557.43        | 0.00            | <b>Ingresos por Transferencias de Capital Recibidas</b> | <b>643.96</b>     | <b>0.00</b>     |
| Contrib. Patronales a Inst. de Seguridad Social Pública | 15,084.38         | 0.00            | Transferencias de Capital de Aporte Fiscal              | 643.96            | 0.00            |
| Contrib. Patronales a Inst de Seguridad Social Privadas | 23,361.47         | 0.00            | <b>SUB TOTAL INGRESOS</b>                               | <b>485,561.23</b> | <b>0.00</b>     |
| Otras Remuneraciones                                    | 1,417.08          | 0.00            | <b>RESULTADO DEL EJERCICIO</b>                          | <b>34,453.67</b>  | <b>0.00</b>     |
| <b>Gastos en Bienes de Consumo y Servicios</b>          | <b>89,242.54</b>  | <b>0.00</b>     | <b>TOTAL DE INGRESOS DE GESTION</b>                     | <b>520,014.90</b> | <b>0.00</b>     |
| Productos Alimenticios, Agropecuarios y Forestales      | 1,730.30          | 0.00            |   |                   |                 |
| Productos Textiles y Vestuarios                         | 1,032.80          | 0.00            |   |                   |                 |
| Materiales de Oficina, Productos de Papel e Impresos    | 327.56            | 0.00            |   |                   |                 |
| Productos de Cuero y Caucho                             | 392.00            | 0.00            |   |                   |                 |
| Productos Químicos, Combustibles y Lubricantes          | 1,326.06          | 0.00            |   |                   |                 |
| Materiales de Uso o Consumo                             | 74.40             | 0.00            |   |                   |                 |
| Bienes de Uso y Consumo Diverso                         | 630.57            | 0.00            |   |                   |                 |
| Servicios Básicos                                       | 19,305.14         | 0.00            |   |                   |                 |
| Mantenimiento y Reparación                              | 769.50            | 0.00            |   |                   |                 |
| Servicios Comerciales                                   | 14,216.98         | 0.00            |   |                   |                 |
| Otros Servicios y Arrendamientos Diversos               | 496.58            | 0.00            |   |                   |                 |
| Arrendamientos y Derechos                               | 46,894.65         | 0.00            |   |                   |                 |
| Pasajes y Viáticos                                      | 2,046.00          | 0.00            |   |                   |                 |
| <b>Gastos en Bienes Capitalizables</b>                  | <b>2,321.96</b>   | <b>0.00</b>     |   |                   |                 |
| Maquinaria, Equipo y Mobiliario Diverso                 | 2,321.96          | 0.00            |   |                   |                 |
| <b>Gastos Financieros y Otros</b>                       | <b>52.00</b>      | <b>0.00</b>     |   |                   |                 |
| Impuestos, Tasas y Derechos                             | 52.00             | 0.00            |   |                   |                 |
| <b>Costos de Ventas y Cargos Calculados</b>             | <b>25,279.90</b>  | <b>0.00</b>     |   |                   |                 |
| Amortización de Inversiones Intangibles                 | 25,279.90         | 0.00            |   |                   |                 |
| <b>SUB TOTAL GASTOS</b>                                 | <b>520,014.90</b> | <b>0.00</b>     |   |                   |                 |

F. LIC. JOSE FERNANDO MARQUEZ  
JEFE UFI



F. LIC. CECILIA DE LOPEZ  
CONTADOR




Tribunal de Etica Gubernamental  
**ESTADO DE FLUJO DE FONDOS**  
 Del 1 de Enero al 31 de Marzo del 2019  
 (EN DOLARES)

| ESTRUCTURA                           | CORRIENTE        | ANTERIOR    |
|--------------------------------------|------------------|-------------|
| <b>DISPONIBILIDADES INICIALES</b>    | <b>2,101.48</b>  | <b>0.00</b> |
| DISPONIBILIDADES INICIALES           | 2,101.48         | 0.00        |
| <b>RESULTADO OPERACIONAL NETO</b>    | <b>54,463.41</b> | <b>0.00</b> |
| FUENTES OPERACIONALES                | 640,191.21       | 0.00        |
| USOS OPERACIONALES                   | 585,727.80       | 0.00        |
| <b>RESULTADO NO OPERACIONAL NETO</b> | <b>(183.29)</b>  | <b>0.00</b> |
| FUENTES NO OPERACIONALES             | 2,588.04         | 0.00        |
| USOS NO OPERACIONALES                | 2,771.33         | 0.00        |
| <b>DISPONIBILIDAD FINAL</b>          | <b>56,381.60</b> | <b>0.00</b> |

F. LIC. JOSE FERNANDO MARQUEZ  
 JEFE UFI



F. LIC. CECILIA DE LOPEZ  
 CONTADOR





Tribunal de Etica Gubernamental  
**FLUJO DE FONDOS -COMPOSICION-**  
 Del 1 de Enero al 31 de Marzo del 2019  
 (EN DOLARES)

02/04/2019

Pag. 1 de 1

**Institucional**

| FUENTES   | CORRIENTE         | ANTERIOR    | USOS  | CORRIENTE         | ANTERIOR    |
|---|-------------------|-------------|---|-------------------|-------------|
| <b>OPERACIONAL</b>                                | <b>640,191.21</b> | <b>0.00</b> | <b>OPERACIONAL</b>                          | <b>585,727.80</b> | <b>0.00</b> |
| D.M. x Transferencias Corrientes de Aporte Fiscal | 484,917.27        | 0.00        | A. M. x Remuneraciones                      | 402,515.88        | 0.00        |
| D.M. x Transferencias de Capital de Aporte Fiscal | 643.96            | 0.00        | A.M. x Adquisiciones de Bienes y Servicios  | 79,885.99         | 0.00        |
| D.M. x Operaciones de Ejercicios Anteriores       | 154,629.98        | 0.00        | A.M. x Gastos Financieros y Otros           | 52.00             | 0.00        |
| <b>NO OPERACIONAL</b>                             | <b>2,588.04</b>   | <b>0.00</b> | A.M. x Inversiones en Activos Fijos         | 643.96            | 0.00        |
| Anticipos a Empleados                             | 2,500.00          | 0.00        | A.M. x Operaciones de Ejercicios Anteriores | 102,629.97        | 0.00        |
| Depósitos Ajenos                                  | 88.04             | 0.00        | <b>NO OPERACIONAL</b>                       | <b>2,771.33</b>   | <b>0.00</b> |
|   |                   |             | Anticipos a Empleados                       | 2,500.10          | 0.00        |
|   |                   |             | Depósitos Ajenos                            | 271.23            | 0.00        |
| <b>TOTAL FUENTES -</b>                            | <b>642,779.25</b> | <b>0.00</b> | <b>AUMENTO NETO DE DISPONIBILIDADES</b>     | <b>54,280.12</b>  | <b>0.00</b> |
|   |                   |             | <b>TOTAL USOS -</b>                         | <b>642,779.25</b> | <b>0.00</b> |

**TRIBUNAL DE ETICA GUBERNAMENTAL**  
**ESTADO DE EJECUCION PRESUPUESTARIA DE EGRESOS**  
**Reporte Acumulado Del 1 de Enero al 31 de Marzo del 2019**  
**(EN DOLARES)**

| <b>CODIGO</b> | <b>CONCEPTO</b>   | <b>CREDITO<br/>PRESUPUESTARIO</b> | <b>DEVENGADO</b> | <b>SALDO<br/>PRESUPUESTARIO</b> |
|---------------|---|-----------------------------------|------------------|---------------------------------|
| 51            | Remuneraciones  | 1,822,708.00                      | 403,118.50       | 1,419,589.50                    |
| 511           | Remuneraciones Permanentes                              | 255,659.41                        | 62,698.14        | 192,961.27                      |
| 51101         | Sueldos   | 252,124.41                        | 62,648.14        | 189,476.27                      |
| 51103         | Aguinaldos  | 2,285.00                          | 0.00             | 2,285.00                        |
| 51105         | Dietas  | 1,250.00                          | 50.00            | 1,200.00                        |
| 512           | Remuneraciones Eventuales                               | 1,367,453.10                      | 300,557.43       | 1,066,895.67                    |
| 51201         | Sueldos   | 1,333,233.10                      | 300,557.43       | 1,032,675.67                    |
| 51203         | Aguinaldos  | 34,220.00                         | 0.00             | 34,220.00                       |
| 514           | Contribuciones Patronales a Inst de Seg Social Públicas | 84,276.09                         | 15,084.38        | 69,191.71                       |
| 51401         | Por Remuneraciones Permanentes                          | 12,121.25                         | 600.00           | 11,521.25                       |
| 51402         | Por Remuneraciones Eventuales                           | 72,154.84                         | 14,484.38        | 57,670.46                       |
| 515           | Contribuciones Patronales a Inst de Seg Social Privadas | 105,256.47                        | 23,361.47        | 81,895.00                       |
| 51501         | Por Remuneraciones Permanentes                          | 11,279.73                         | 2,448.17         | 8,831.56                        |
| 51502         | Por Remuneraciones Eventuales                           | 93,976.74                         | 20,913.30        | 73,063.44                       |
| 519           | Remuneraciones Diversas                                 | 10,062.93                         | 1,417.08         | 8,645.85                        |
| 51999         | Remuneraciones Diversas                                 | 10,062.93                         | 1,417.08         | 8,645.85                        |
| 54            | Adquisiciones de Bienes y Servicios                     | 693,062.00                        | 109,537.54       | 583,524.46                      |
| 541           | Bienes de Uso y Consumo                                 | 101,582.71                        | 25,808.69        | 75,774.02                       |
| 54101         | Productos Alimenticios para Personas                    | 7,060.00                          | 1,730.30         | 5,329.70                        |
| 54104         | Productos Textiles y Vestuarios                         | 4,000.00                          | 1,032.80         | 2,967.20                        |
| 54105         | Productos de Papel y Cartón                             | 8,335.00                          | 179.50           | 8,155.50                        |
| 54107         | Productos Químicos                                      | 3,558.85                          | 58.85            | 3,500.00                        |
| 54108         | Productos Farmacéuticos y Medicinales                   | 42.21                             | 42.21            | 0.00                            |
| 54109         | Llantas y Neumáticos                                    | 5,000.00                          | 392.00           | 4,608.00                        |
| 54110         | Combustibles y Lubricantes                              | 21,520.00                         | 21,520.00        | 0.00                            |
| 54114         | Materiales de Oficina                                   | 15,230.00                         | 38.98            | 15,191.02                       |
| 54115         | Materiales Informáticos                                 | 11,560.00                         | 59.70            | 11,500.30                       |
| 54116         | Libros , Textos, Utiles de Enseñanza y Publicaciones    | 5,509.08                          | 109.08           | 5,400.00                        |
| 54118         | Herramientas, Repuestos y Accesorios                    | 975.08                            | 0.00             | 975.08                          |
| 54119         | Materiales Eléctricos                                   | 14.70                             | 14.70            | 0.00                            |
| 54199         | Bienes de Uso y Consumo Diversos                        | 18,777.79                         | 630.57           | 18,147.22                       |
| 542           | Servicios Básicos                                       | 76,901.84                         | 19,305.14        | 57,596.70                       |
| 54201         | Servicios de Energía Eléctrica                          | 42,567.16                         | 12,842.64        | 29,724.52                       |
| 54202         | Servicios de Agua                                       | 2,833.59                          | 458.59           | 2,375.00                        |
| 54203         | Servicios de Telecomunicaciones                         | 30,301.09                         | 6,003.91         | 24,297.18                       |
| 54204         | Servicios de Correos                                    | 1,200.00                          | 0.00             | 1,200.00                        |
| 543           | Servicios Generales y Arrendamientos                    | 437,145.45                        | 62,377.71        | 374,767.74                      |

**TRIBUNAL DE ETICA GUBERNAMENTAL**  
**ESTADO DE EJECUCION PRESUPUESTARIA DE EGRESOS**  
**Reporte Acumulado Del 1 de Enero al 31 de Marzo del 2019**  
**(EN DOLARES)**

| <b>CODIGO</b> | <b>CONCEPTO</b>                                   | <b>CREDITO<br/>PRESUPUESTARIO</b> | <b>DEVENGADO</b> | <b>SALDO<br/>PRESUPUESTARIO</b> |
|---------------|---|-----------------------------------|------------------|---------------------------------|
| 54301         | Mantenimientos y Reparaciones de Bienes Muebles   | 39,374.16                         | 685.50           | 38,688.66                       |
| 54302         | Mantenimientos y Reparaciones de Vehículos        | 19,084.00                         | 84.00            | 19,000.00                       |
| 54305         | Servicios de Publicidad                           | 36,082.21                         | 132.21           | 35,950.00                       |
| 54306         | Servicios de Vigilancia                           | 44,897.10                         | 7,420.00         | 37,477.10                       |
| 54307         | Servicios de Limpiezas y Fumigaciones             | 32,874.06                         | 2,334.33         | 30,539.73                       |
| 54310         | Servicios de Alimentación                         | 55,705.00                         | 2,188.72         | 53,516.28                       |
| 54313         | Impresiones, Publicaciones y Reproducciones       | 16,000.00                         | 2,141.72         | 13,858.28                       |
| 54317         | Arrendamiento de Bienes Inmuebles                 | 187,629.36                        | 46,894.65        | 140,734.71                      |
| 54399         | Servicios Generales y Arrendamientos Diversos     | 5,499.56                          | 496.58           | 5,002.98                        |
| 544           | Pasajes y Viáticos                                | 6,000.00                          | 2,046.00         | 3,954.00                        |
| 54403         | Viáticos por Comisión Interna                     | 6,000.00                          | 2,046.00         | 3,954.00                        |
| 545           | Consultorías, Estudios e Investigaciones          | 71,432.00                         | 0.00             | 71,432.00                       |
| 54505         | Servicios de Capacitación                         | 50,132.00                         | 0.00             | 50,132.00                       |
| 54599         | Consultorías, Estudios e Investigaciones Diversas | 21,300.00                         | 0.00             | 21,300.00                       |
| 55            | Gastos Financieros y Otros                        | 183,000.00                        | 1,574.73         | 181,425.27                      |
| 555           | Impuestos, Tasas y Derechos                       | 1,000.00                          | 52.00            | 948.00                          |
| 55507         | Tasas   | 1,000.00                          | 52.00            | 948.00                          |
| 556           | Seguros, Comisiones y Gastos Bancarios            | 182,000.00                        | 1,522.73         | 180,477.27                      |
| 55601         | Primas y Gastos de Seguros de Personas            | 170,000.00                        | 0.00             | 170,000.00                      |
| 55602         | Primas y Gastos de Seguros de Bienes              | 12,000.00                         | 1,522.73         | 10,477.27                       |
| 61            | Inversiones en Activos Fijos                      | 63,296.00                         | 2,321.96         | 60,974.04                       |
| 611           | Bienes Muebles                                    | 52,045.00                         | 2,321.96         | 49,723.04                       |
| 61101         | Mobiliarios                                       | 3,375.00                          | 1,678.00         | 1,697.00                        |
| 61102         | Maquinarias y Equipos                             | 499.96                            | 299.96           | 200.00                          |
| 61104         | Equipos Informáticos                              | 8,610.04                          | 344.00           | 8,266.04                        |
| 61105         | Vehículos de Transporte                           | 39,560.00                         | 0.00             | 39,560.00                       |
| 614           | Intangibles                                       | 11,251.00                         | 0.00             | 11,251.00                       |

**TRIBUNAL DE ETICA GUBERNAMENTAL**  
**ESTADO DE EJECUCION PRESUPUESTARIA DE EGRESOS**  
**Reporte Acumulado Del 1 de Enero al 31 de Marzo del 2019**  
**(EN DOLARES)**

| CODIGO                  | CONCEPTO                          | CREDITO<br>PRESUPUESTARIO | DEVENGADO         | SALDO<br>PRESUPUESTARIO |
|-------------------------|-----------------------------------|---------------------------|-------------------|-------------------------|
| 61403                   | Derechos de Propiedad Intelectual | 11,251.00                 | 0.00              | 11,251.00               |
| <b>Total Rubro</b>      |                                   | <b>2,762,066.00</b>       | <b>516,552.73</b> | <b>2,245,513.27</b>     |
| <b>Total Cuenta</b>     |                                   | <b>2,762,066.00</b>       | <b>516,552.73</b> | <b>2,245,513.27</b>     |
| <b>Total Especifico</b> |                                   | <b>2,762,066.00</b>       | <b>516,552.73</b> | <b>2,245,513.27</b>     |

F. LIC. JOSE FERNANDO MARQUEZ  
 JEFE UFI



F. LIC. CECILIA DE LOPEZ  
 CONTADOR

