

**Tribunal de Etica Gubernamental**  
**BALANCE DE COMPROBACION**  
**Del 1 de Enero al 31 de Mayo del 2019**  
**(EN DOLARES)**

03/06/2019

Pag. 1 de 4

<b>CODIGO</b>	<b>CONCEPTO</b>	<b>SALDO ANTERIOR</b>	<b>DEBE</b>	<b>HABER</b>	<b>SALDO ACUMULADO</b>
<b>2</b>	<b>Recursos</b>	<b>624,043.48</b>	<b>2,721,482.05</b>	<b>2,905,611.57</b>	<b>439,913.96</b>
<b>21</b>	<b>Fondos</b>	<b>4,601.48</b>	<b>2,690,870.38</b>	<b>2,682,173.60</b>	<b>13,298.26</b>
<b>211</b>	<b>Disponibilidades</b>	<b>2,101.48</b>	<b>1,649,585.97</b>	<b>1,641,027.93</b>	<b>10,659.52</b>
21109	Bancos Comerciales M/D	209.26	1,649,585.97	1,641,027.93	8,767.30
21151	Fondos Depósitos en Tesoro Público	1,892.22	0.00	0.00	1,892.22
<b>212</b>	<b>Anticipos de Fondos</b>	<b>2,500.00</b>	<b>2,500.10</b>	<b>2,500.10</b>	<b>2,500.00</b>
21201	Anticipos a Empleados	2,500.00	2,500.10	2,500.10	2,500.00
<b>213</b>	<b>Deudores Monetarios</b>	<b>0.00</b>	<b>1,038,784.31</b>	<b>1,038,645.57</b>	<b>138.74</b>
21317	D.M. x Transferencias Corrientes de Aporte Fiscal	0.00	854,484.83	854,346.09	138.74
21324	D.M. x Transferencias de Capital de Aporte Fiscal	0.00	8,291.36	8,291.36	0.00
21389	D.M. x Operaciones de Ejercicios Anteriores	0.00	176,008.12	176,008.12	0.00
<b>22</b>	<b>Inversiones Financieras</b>	<b>281,948.11</b>	<b>6,811.13</b>	<b>218,717.97</b>	<b>70,041.27</b>
<b>225</b>	<b>Deudores Financieros</b>	<b>176,008.12</b>	<b>0.00</b>	<b>176,008.12</b>	<b>0.00</b>
22551	Deudores Monetarios por Percibir	176,008.12	0.00	176,008.12	0.00
<b>226</b>	<b>Inversiones Intangibles</b>	<b>105,939.99</b>	<b>6,811.13</b>	<b>42,709.85</b>	<b>70,041.27</b>
22605	Seguros Pagados por Anticipado	102,622.97	1,522.73	0.00	104,145.70
22615	Derechos de Propiedad Intangible	186,046.60	5,288.40	0.00	191,335.00
22699	Amortizaciones Acumuladas	182,729.58	0.00	42,709.85	225,439.43
<b>23</b>	<b>Inversiones en Existencias</b>	<b>39,365.57</b>	<b>23,800.54</b>	<b>4,720.00</b>	<b>58,446.11</b>
<b>231</b>	<b>Existencias Institucionales</b>	<b>39,365.57</b>	<b>23,800.54</b>	<b>4,720.00</b>	<b>58,446.11</b>
23101	Productos Alimenticios Agropecuarios y Forestales	942.16	1,026.90	0.00	1,969.06
23105	Materiales de Oficina, Productos de Papel e Impresos	10,274.99	0.00	0.00	10,274.99
23109	Productos Químicos, Combustibles y Lubricantes	1,520.17	21,500.00	4,720.00	18,300.17
23113	Materiales de Uso o Consumo	22,972.50	0.00	0.00	22,972.50
23115	Bienes de Uso y Consumo Diversos	3,655.75	1,273.64	0.00	4,929.39
<b>24</b>	<b>Inversiones en Bienes de Uso</b>	<b>298,128.32</b>	<b>0.00</b>	<b>0.00</b>	<b>298,128.32</b>
<b>241</b>	<b>Bienes Depreciables</b>	<b>280,219.84</b>	<b>0.00</b>	<b>0.00</b>	<b>280,219.84</b>
24117	Equipo de Transporte, Tracción y Elevación	259,638.36	0.00	0.00	259,638.36
24119	Maquinaria, Equipo y Mobiliario Diverso	523,430.82	0.00	0.00	523,430.82
24199	Depreciación Acumulada	502,849.34	0.00	0.00	502,849.34
<b>243</b>	<b>Bienes no Depreciables</b>	<b>17,908.48</b>	<b>0.00</b>	<b>0.00</b>	<b>17,908.48</b>
24305	Obras de Arte, Libros y Colecciones	17,908.48	0.00	0.00	17,908.48
<b>Sub Total Título</b>		<b>624,043.48</b>	<b>2,721,482.05</b>	<b>2,905,611.57</b>	<b>439,913.96</b>

**Tribunal de Etica Gubernamental**  
**BALANCE DE COMPROBACION**  
**Del 1 de Enero al 31 de Mayo del 2019**  
**(EN DOLARES)**

03/06/2019

Pag. 2 de 4

<b>CODIGO</b>	<b>CONCEPTO</b>	<b>SALDO ANTERIOR</b>	<b>DEBE</b>	<b>HABER</b>	<b>SALDO ACUMULADO</b>
<b>4</b>	<b>Obligaciones con Terceros</b>	<b>178,109.60</b>	<b>1,206,230.28</b>	<b>1,059,930.64</b>	<b>31,809.96</b>
<b>41</b>	<b>Deuda Corriente</b>	<b>2,101.48</b>	<b>1,030,222.16</b>	<b>1,059,930.64</b>	<b>31,809.96</b>
<b>412</b>	<b>Depósitos de Terceros</b>	<b>2,101.48</b>	<b>331.90</b>	<b>134.63</b>	<b>1,904.21</b>
41201	Depósitos Ajenos	2,101.48	331.90	134.63	1,904.21
<b>413</b>	<b>Acreedores Monetarios</b>	<b>0.00</b>	<b>1,029,890.26</b>	<b>1,059,796.01</b>	<b>29,905.75</b>
41351	A. M. x Remuneraciones	0.00	671,997.90	672,506.23	508.33
41354	A.M. x Adquisiciones de Bienes y Servicios	0.00	172,018.16	201,415.57	29,397.41
41355	A.M. x Gastos Financieros y Otros	0.00	1,574.73	1,574.73	0.00
41361	A.M. x Inversiones en Activos Fijos	0.00	8,291.36	8,291.36	0.00
41389	A.M. x Operaciones de Ejercicios Anteriores	0.00	176,008.11	176,008.12	0.01
<b>42</b>	<b>Financiamiento de Terceros</b>	<b>176,008.12</b>	<b>176,008.12</b>	<b>0.00</b>	<b>0.00</b>
<b>424</b>	<b>Acreedores Financieros</b>	<b>176,008.12</b>	<b>176,008.12</b>	<b>0.00</b>	<b>0.00</b>
42450	Provisiones por Acreedores Monetarios	72,370.08	72,370.08	0.00	0.00
42451	Acreedores Monetarios por Pagar	103,638.04	103,638.04	0.00	0.00
<b>Sub Total Titulo</b>		<b>178,109.60</b>	<b>1,206,230.28</b>	<b>1,059,930.64</b>	<b>31,809.96</b>

**Tribunal de Etica Gubernamental**  
**BALANCE DE COMPROBACION**  
**Del 1 de Enero al 31 de Mayo del 2019**  
**(EN DOLARES)**

03/06/2019

Pag. 3 de 4


<b>CODIGO</b>	<b>CONCEPTO</b>	<b>SALDO ANTERIOR</b>	<b>DEBE</b>	<b>HABER</b>	<b>SALDO ACUMULADO</b>
<b>8</b>	<b>Obligaciones Propias</b>	<b>445,933.88</b>	<b>909,078.16</b>	<b>871,248.28</b>	<b>408,104.00</b>
<b>81</b>	<b>Patrimonio Estatal</b>	<b>445,933.88</b>	<b>8,472.09</b>	<b>8,472.09</b>	<b>445,933.88</b>
<b>811</b>	<b>Patrimonio</b>	<b>445,933.88</b>	<b>8,472.09</b>	<b>8,472.09</b>	<b>445,933.88</b>
81107	Donaciones y Legados Bienes Corporales	67,793.48	0.00	0.00	67,793.48
81109	Resultado Ejercicios Anteriores	369,668.31	0.00	8,472.09	378,140.40
81111	Resultado Ejercicio Corriente	8,472.09	8,472.09	0.00	0.00
<b>83</b>	<b>Gastos de Gestión</b>	<b>0.00</b>	<b>900,606.07</b>	<b>0.00</b>	<b>900,606.07</b>
<b>833</b>	<b>Gastos en Personal</b>	<b>0.00</b>	<b>672,506.23</b>	<b>0.00</b>	<b>672,506.23</b>
83301	Remuneraciones Personal Permanente	0.00	106,290.62	0.00	106,290.62
83303	Remuneraciones Personal Eventual	0.00	500,509.17	0.00	500,509.17
83307	Contrib. Patronales a Inst. de Seguridad Social Pública	0.00	25,152.04	0.00	25,152.04
83309	Contrib. Patronales a Inst de Seguridad Social Privadas	0.00	39,137.32	0.00	39,137.32
83317	Otras Remuneraciones	0.00	1,417.08	0.00	1,417.08
<b>834</b>	<b>Gastos en Bienes de Consumo y Servicios</b>	<b>0.00</b>	<b>182,335.03</b>	<b>0.00</b>	<b>182,335.03</b>
83401	Productos Alimenticios, Agropecuarios y Forestales	0.00	2,009.58	0.00	2,009.58
83403	Productos Textiles y Vestuarios	0.00	1,034.29	0.00	1,034.29
83405	Materiales de Oficina, Productos de Papel e Impresos	0.00	1,152.38	0.00	1,152.38
83407	Productos de Cuero y Caucho	0.00	392.00	0.00	392.00
83409	Productos Químicos, Combustibles y Lubricantes	0.00	5,741.09	0.00	5,741.09
83411	Minerales y Productos Derivados	0.00	51.85	0.00	51.85
83413	Materiales de Uso o Consumo	0.00	128.04	0.00	128.04
83415	Bienes de Uso y Consumo Diverso	0.00	1,243.55	0.00	1,243.55
83417	Servicios Básicos	0.00	29,477.79	0.00	29,477.79
83419	Mantenimiento y Reparación	0.00	17,503.27	0.00	17,503.27
83421	Servicios Comerciales	0.00	36,459.27	0.00	36,459.27
83423	Otros Servicios y Arrendamientos Diversos	0.00	2,526.08	0.00	2,526.08
83425	Arrendamientos y Derechos	0.00	78,157.75	0.00	78,157.75
83427	Pasajes y Viáticos	0.00	2,938.00	0.00	2,938.00
83429	Servicios Técnicos y Profesionales	0.00	3,520.09	0.00	3,520.09
<b>835</b>	<b>Gastos en Bienes Capitalizables</b>	<b>0.00</b>	<b>3,002.96</b>	<b>0.00</b>	<b>3,002.96</b>
83507	Maquinaria, Equipo y Mobiliario Diverso	0.00	3,002.96	0.00	3,002.96
<b>836</b>	<b>Gastos Financieros y Otros</b>	<b>0.00</b>	<b>52.00</b>	<b>0.00</b>	<b>52.00</b>
83603	Impuestos, Tasas y Derechos	0.00	52.00	0.00	52.00
<b>838</b>	<b>Costos de Ventas y Cargos Calculados</b>	<b>0.00</b>	<b>42,709.85</b>	<b>0.00</b>	<b>42,709.85</b>
83811	Amortización de Inversiones Intangibles	0.00	42,709.85	0.00	42,709.85
<b>85</b>	<b>Ingresos de Gestión</b>	<b>0.00</b>	<b>0.00</b>	<b>862,776.19</b>	<b>862,776.19</b>
<b>856</b>	<b>Ingresos por Transferencias Corrientes Recibidas</b>	<b>0.00</b>	<b>0.00</b>	<b>854,484.83</b>	<b>854,484.83</b>
85603	Transferencias Corrientes de Aporte Fiscal	0.00	0.00	854,484.83	854,484.83
<b>857</b>	<b>Ingresos por Transferencias de Capital Recibidas</b>	<b>0.00</b>	<b>0.00</b>	<b>8,291.36</b>	<b>8,291.36</b>

**Tribunal de Etica Gubernamental**  
**BALANCE DE COMPROBACION**  
**Del 1 de Enero al 31 de Mayo del 2019**  
**(EN DOLARES)**

03/06/2019

Pag. 4 de 4

CODIGO	CONCEPTO	SALDO ANTERIOR	DEBE	HABER	SALDO ACUMULADO
85701	Transferencias de Capital de Aporte Fiscal	0.00	0.00	8,291.36	8,291.36
<b>Sub Total Título</b>		<b>445,933.88</b>	<b>909,078.16</b>	<b>871,248.28</b>	<b>408,104.00</b>
<b>Total</b>		<b>0.00</b>	<b>4,836,790.49</b>	<b>4,836,790.49</b>	<b>0.00</b>



Uc. José Fernando Márquez





Silvia Cecilia Santamaría de López

Tribunal de Etica Gubernamental  
**ESTADO DE SITUACION FINANCIERA**  
 al 31 de Mayo del 2019  
 (EN DOLARES)

03/06/2019

Pag. 1 de 2


<b>RECURSOS</b>	<b>Parcial</b>	<b>Total</b>
<b>Fondos</b>		<b>13,298.26</b>
<b>Disponibilidades</b>	<b>10,659.52</b>	
Bancos Comerciales M/D	8,767.30	
Fondos Depósitos en Tesoro Público	1,892.22	
<b>Anticipos de Fondos</b>	<b>2,500.00</b>	
Anticipos a Empleados	2,500.00	
<b>Deudores Monetarios</b>	<b>138.74</b>	
D.M. x Transferencias Corrientes de Aporte Fiscal	138.74	
<b>Inversiones Financieras</b>		<b>70,041.27</b>
<b>Deudores Financieros</b>	<b>0.00</b>	
<b>Inversiones Intangibles</b>	<b>70,041.27</b>	
Seguros Pagados por Anticipado	104,145.70	
Derechos de Propiedad Intangible	191,335.00	
Amortizaciones Acumuladas	(225,439.43)	
<b>Inversiones en Existencias</b>		<b>58,446.11</b>
<b>Existencias Institucionales</b>	<b>58,446.11</b>	
Productos Alimenticios Agropecuarios y Forestales	1,969.06	
Materiales de Oficina, Productos de Papel e Impresos	10,274.99	
Productos Químicos, Combustibles y Lubricantes	18,300.17	
Materiales de Uso o Consumo	22,972.50	
Bienes de Uso y Consumo Diversos	4,929.39	
<b>Inversiones en Bienes de Uso</b>		<b>298,128.32</b>
<b>Bienes Depreciables</b>	<b>280,219.84</b>	
Equipo de Transporte, Tracción y Elevación	259,638.36	
Maquinaria, Equipo y Mobiliario Diverso	523,430.82	
Depreciación Acumulada	(502,849.34)	
<b>Bienes no Depreciables</b>	<b>17,908.48</b>	
Obras de Arte, Libros y Colecciones	17,908.48	
<b>TOTAL RECURSOS</b>		<b>439,913.96</b>


**Tribunal de Etica Gubernamental**  
**ESTADO DE SITUACION FINANCIERA**  
**al 31 de Mayo del 2019**  
**(EN DOLARES)**


03/06/2019


Pag. 2 de 2

<b>OBLIGACIONES</b>	<b>Parcial</b>	<b>Total</b>
<b>Deuda Corriente</b>		<b>31,809.96</b>
<b>Depósitos de Terceros</b>	<b>1,904.21</b>	
Depósitos Ajenos	1,904.21	
<b>Acreedores Monetarios</b>	<b>29,905.75</b>	
A. M. x Remuneraciones	508.33	
A.M. x Adquisiciones de Bienes y Servicios	29,397.41	
A.M. x Operaciones de Ejercicios Anteriores	0.01	
<b>Financiamiento de Terceros</b>		<b>0.00</b>
<b>Acreedores Financieros</b>	<b>0.00</b>	
<b>Patrimonio Estatal</b>		<b>445,933.88</b>
<b>Patrimonio</b>	<b>445,933.88</b>	
Donaciones y Legados Bienes Corporales	67,793.48	
Resultado Ejercicios Anteriores	378,140.40	
<b>RESULTADO DEL EJERCICIO</b>	<b>(37,829.88)</b>	<b>(37,829.88)</b>
<b>TOTAL OBLIGACIONES</b>		<b>439,913.96</b>

F.   
**JEFE UFI**  
*Lic. José Fernando Márquez*



F.   
**CONTADOR**  
*Alba Cecilia Santamaría de López*



**Tribunal de Etica Gubernamental**  
**ESTADO DE RENDIMIENTO ECONOMICO**  
**Del 1 de Enero al 31 de Mayo del 2019**  
**(EN DOLARES)**

<b>GASTOS DE GESTION</b>	<b>CORRIENTE</b>	<b>ANTERIOR</b>	<b>INGRESOS DE GESTION</b>	<b>CORRIENTE</b>	<b>ANTERIOR</b>
<b>Gastos en Personal</b>	<b>672,506.23</b>	<b>0.00</b>	<b>Ingresos por Transferencias Corrientes Recibidas</b>	<b>854,484.83</b>	<b>0.00</b>
Remuneraciones Personal Permanente	106,290.62	0.00	Transferencias Corrientes de Aporte Fiscal	854,484.83	0.00
Remuneraciones Personal Eventual	500,509.17	0.00	<b>Ingresos por Transferencias de Capital Recibidas</b>	<b>8,291.36</b>	<b>0.00</b>
Contrib. Patronales a Inst. de Seguridad Social Pública	25,152.04	0.00	Transferencias de Capital de Aporte Fiscal	8,291.36	0.00
Contrib. Patronales a Inst de Seguridad Social Privadas	39,137.32	0.00	<b>SUB TOTAL INGRESOS</b>	<b>862,776.19</b>	<b>0.00</b>
Otras Remuneraciones	1,417.08	0.00	<b>RESULTADO DEL EJERCICIO</b>	<b>37,829.88</b>	<b>0.00</b>
<b>Gastos en Bienes de Consumo y Servicios</b>	<b>182,335.03</b>	<b>0.00</b>	<b>TOTAL DE INGRESOS DE GESTION</b>	<b>900,606.07</b>	<b>0.00</b>
Productos Alimenticios, Agropecuarios y Forestales	2,009.58	0.00			
Productos Textiles y Vestuarios	1,034.29	0.00			
Materiales de Oficina, Productos de Papel e Impresos	1,152.38	0.00			
Productos de Cuero y Caucho	392.00	0.00			
Productos Químicos, Combustibles y Lubricantes	5,741.09	0.00			
Minerales y Productos Derivados	51.85	0.00			
Materiales de Uso o Consumo	128.04	0.00			
Bienes de Uso y Consumo Diverso	1,243.55	0.00			
Servicios Básicos	29,477.79	0.00			
Mantenimiento y Reparación	17,503.27	0.00			
Servicios Comerciales	36,459.27	0.00			
Otros Servicios y Arrendamientos Diversos	2,526.08	0.00			
Arrendamientos y Derechos	78,157.75	0.00			
Pasajes y Viáticos	2,938.00	0.00			
Servicios Técnicos y Profesionales	3,520.09	0.00			
<b>Gastos en Bienes Capitalizables</b>	<b>3,002.96</b>	<b>0.00</b>			
Maquinaria, Equipo y Mobiliario Diverso	3,002.96	0.00			
<b>Gastos Financieros y Otros</b>	<b>52.00</b>	<b>0.00</b>			
Impuestos, Tasas y Derechos	52.00	0.00			
<b>Gastos de Ventas y Cargos Calculados</b>	<b>42,709.85</b>	<b>0.00</b>			
Amortización de Inversiones Intangibles	42,709.85	0.00			
<b>SUB TOTAL GASTOS</b>	<b>900,606.07</b>	<b>0.00</b>			


Tribunal de Etica Gubernamental  
ESTADO DE RENDIMIENTO ECONOMICO  
Del 1 de Enero al 31 de Mayo del 2019  
(EN DOLARES)


03/06/2019

Pag. 2 de 2

F.   
JEFF UFI  
Lic. José Fernando Marquez



F.   
CONTADOR  
Alba Cecilia Santamaria de Lopez





Tribunal de Etica Gubernamental  
**ESTADO DE FLUJO DE FONDOS**  
 Del 1 de Enero al 31 de Mayo del 2019  
 (EN DOLARES)

03/06/2019  
 Pag. 1 de 1

ESTRUCTURA	CORRIENTE	ANTERIOR
<b>DISPONIBILIDADES INICIALES</b>	<b>2,101.48</b>	<b>0.00</b>
DISPONIBILIDADES INICIALES	2,101.48	0.00
<b>RESULTADO OPERACIONAL NETO</b>	<b>8,755.31</b>	<b>0.00</b>
FUENTES OPERACIONALES	1,038,645.57	0.00
USOS OPERACIONALES	1,029,890.26	0.00
<b>RESULTADO NO OPERACIONAL NETO</b>	<b>(197.27)</b>	<b>0.00</b>
FUENTES NO OPERACIONALES	2,634.73	0.00
USOS NO OPERACIONALES	2,832.00	0.00
<b>DISPONIBILIDAD FINAL</b>	<b>10,659.52</b>	<b>0.00</b>

F.

**JEFE UII**

*Lic. José Fernando Marquez*



F.

**CONTADOR**

*Alba Cecilia Santamaría de López*



Tribunal de Etica Gubernamental  
**FLUJO DE FONDOS -COMPOSICION-**  
 Del 1 de Enero al 31 de Mayo del 2019  
 (EN DOLARES)

03/06/2019

Pag. 1 de 1

FUENTES	CORRIENTE	ANTERIOR	USOS	CORRIENTE	ANTERIOR
<b>OPERACIONAL</b>	<b>1,038,645.57</b>	<b>0.00</b>	<b>OPERACIONAL</b>	<b>1,029,890.26</b>	<b>0.00</b>
D.M. x Transferencias Corrientes de Aporte Fiscal	854,346.09	0.00	A. M. x Remuneraciones	671,997.90	0.00
D.M. x Transferencias de Capital de Aporte Fiscal	8,291.36	0.00	A.M. x Adquisiciones de Bienes y Servicios	172,018.16	0.00
D.M. x Operaciones de Ejercicios Anteriores	176,008.12	0.00	A.M. x Gastos Financieros y Otros	1,574.73	0.00
<b>NO OPERACIONAL</b>	<b>2,634.73</b>	<b>0.00</b>	A.M. x Inversiones en Activos Fijos	8,291.36	0.00
Anticipos a Empleados	2,500.10	0.00	A.M. x Operaciones de Ejercicios Anteriores	176,008.11	0.00
Depósitos Ajenos	134.63	0.00	<b>NO OPERACIONAL</b>	<b>2,832.00</b>	<b>0.00</b>
			Anticipos a Empleados	2,500.10	0.00
			Depósitos Ajenos	331.90	0.00
<b>TOTAL FUENTES</b>	<b>1,041,280.30</b>	<b>0.00</b>	<b>AUMENTO NETO DE DISPONIBILIDADES</b>	<b>8,558.04</b>	<b>0.00</b>
			<b>TOTAL USOS</b>	<b>1,041,280.30</b>	<b>0.00</b>

**TRIBUNAL DE ETICA GUBERNAMENTAL**  
**ESTADO DE EJECUCION PRESUPUESTARIA DE EGRESOS**  
**Reporte Acumulado Del 1 de Enero al 31 de Mayo del 2019**  
**(EN DOLARES)**


<b>CODIGO</b>	<b>CONCEPTO</b>	<b>CREDITO PRESUPUESTARIO</b>	<b>DEVENGADO</b>	<b>SALDO PRESUPUESTARIO</b>
51	Remuneraciones	1,822,708.00	672,506.23	1,150,201.77
511	Remuneraciones Permanentes	257,251.89	106,290.62	150,961.27
51101	Sueldos	253,516.89	106,040.62	147,476.27
51103	Aguinaldos	2,285.00	0.00	2,285.00
51105	Dietas	1,450.00	250.00	1,200.00
512	Remuneraciones Eventuales	1,367,453.10	500,509.17	866,943.93
51201	Sueldos	1,333,233.10	500,509.17	832,723.93
51203	Aguinaldos	34,220.00	0.00	34,220.00
514	Contribuciones Patronales a Inst de Seg Social Públicas	84,276.09	25,152.04	59,124.05
51401	Por Remuneraciones Permanentes	12,121.25	1,050.00	11,071.25
51402	Por Remuneraciones Eventuales	72,154.84	24,102.04	48,052.80
515	Contribuciones Patronales a Inst de Seg Social Privadas	105,256.47	39,137.32	66,119.15
51501	Por Remuneraciones Permanentes	11,279.73	4,308.17	6,971.56
51502	Por Remuneraciones Eventuales	93,976.74	34,829.15	59,147.59
519	Remuneraciones Diversas	8,470.45	1,417.08	7,053.37
51999	Remuneraciones Diversas	8,470.45	1,417.08	7,053.37
54	Adquisiciones de Bienes y Servicios	693,062.00	201,415.57	491,646.43
541	Bienes de Uso y Consumo	104,082.71	30,833.32	73,249.39
54101	Productos Alimenticios para Personas	7,060.00	3,036.48	4,023.52
54104	Productos Textiles y Vestuarios	4,000.00	1,034.29	2,965.71
54105	Productos de Papel y Cartón	8,335.00	873.50	7,461.50
54107	Productos Químicos	3,768.88	958.88	2,810.00
54108	Productos Farmacéuticos y Medicinales	42.21	42.21	0.00
54109	Llantas y Neumáticos	5,000.00	392.00	4,608.00
54110	Combustibles y Lubricantes	21,520.00	21,520.00	0.00
54111	Minerales no Metálicos y Productos Derivados	51.85	51.85	0.00
54114	Materiales de Oficina	15,230.00	113.80	15,116.20
54115	Materiales Informáticos	11,560.00	59.70	11,500.30
54116	Libros , Textos, Utiles de Enseñanza y Publicaciones	5,565.08	165.08	5,400.00
54118	Herramientas, Repuestos y Accesorios	603.56	64.45	539.11
54119	Materiales Eléctricos	2,568.34	68.34	2,500.00
54199	Bienes de Uso y Consumo Diversos	18,777.79	2,452.74	16,325.05
542	Servicios Básicos	75,147.60	29,477.79	45,669.81
54201	Servicios de Energía Eléctrica	42,567.16	19,084.39	23,482.77
54202	Servicios de Agua	2,584.59	759.55	1,825.04
54203	Servicios de Telecomunicaciones	28,795.85	9,633.85	19,162.00
54204	Servicios de Correos	1,200.00	0.00	1,200.00


**TRIBUNAL DE ETICA GUBERNAMENTAL**  
**ESTADO DE EJECUCION PRESUPUESTARIA DE EGRESOS**  
**Reporte Acumulado Del 1 de Enero al 31 de Mayo del 2019**  
**(EN DOLARES)**


<b>CODIGO</b>	<b>CONCEPTO</b>	<b>CREDITO PRESUPUESTARIO</b>	<b>DEVENGADO</b>	<b>SALDO PRESUPUESTARIO</b>
543	Servicios Generales y Arrendamientos	436,399.99	134,646.37	301,753.62
54301	Mantenimientos y Reparaciones de Bienes Muebles	40,703.72	9,899.20	30,804.52
54302	Mantenimientos y Reparaciones de Vehículos	19,214.47	7,119.07	12,095.40
54303	Mantenimientos y Reparaciones de Bienes Inmuebles	485.00	485.00	0.00
54305	Servicios de Publicidad	33,578.55	956.55	32,622.00
54306	Servicios de Vigilancia	44,897.10	14,840.00	30,057.10
54307	Servicios de Limpiezas y Fumigaciones	32,687.23	9,618.45	23,068.78
54310	Servicios de Alimentación	55,705.00	8,902.55	46,802.45
54313	Impresiones, Publicaciones y Reproducciones	16,000.00	2,141.72	13,858.28
54317	Arrendamiento de Bienes Inmuebles	187,629.36	78,157.75	109,471.61
54399	Servicios Generales y Arrendamientos Diversos	5,499.56	2,526.08	2,973.48
544	Pasajes y Viáticos	6,000.00	2,938.00	3,062.00
54403	Viáticos por Comisión Interna	6,000.00	2,938.00	3,062.00
545	Consultorías, Estudios e Investigaciones	71,431.70	3,520.09	67,911.61
54505	Servicios de Capacitación	50,132.00	3,350.09	46,781.91
54599	Consultorías, Estudios e Investigaciones Diversas	21,299.70	170.00	21,129.70
55	Gastos Financieros y Otros	183,000.00	1,574.73	181,425.27
555	Impuestos, Tasas y Derechos	1,000.00	52.00	948.00
55507	Tasas	1,000.00	52.00	948.00
556	Seguros, Comisiones y Gastos Bancarios	182,000.00	1,522.73	180,477.27
55601	Primas y Gastos de Seguros de Personas	170,000.00	0.00	170,000.00
55602	Primas y Gastos de Seguros de Bienes	12,000.00	1,522.73	10,477.27
61	Inversiones en Activos Fijos	63,296.00	8,291.36	55,004.64
611	Bienes Muebles	52,045.00	3,002.96	49,042.04
61101	Mobiliarios	3,692.00	2,037.00	1,655.00
61102	Maquinarias y Equipos	13,549.96	449.96	13,100.00
61104	Equipos Informáticos	7,893.04	516.00	7,377.04
61105	Vehículos de Transporte	26,910.00	0.00	26,910.00
614	Intangibles	11,251.00	5,288.40	5,962.60

**TRIBUNAL DE ETICA GUBERNAMENTAL**  
**ESTADO DE EJECUCION PRESUPUESTARIA DE EGRESOS**  
**Reporte Acumulado Del 1 de Enero al 31 de Mayo del 2019**  
**(EN DOLARES)**

CODIGO	CONCEPTO	CREDITO PRESUPUESTARIO	DEVENGADO	SALDO PRESUPUESTARIO
61403	Derechos de Propiedad Intelectual	11,251.00	5,288.40	5,962.60
<b>Total Rubro</b>		<b>2,762,066.00</b>	<b>883,787.89</b>	<b>1,878,278.11</b>
<b>Total Cuenta</b>		<b>2,762,066.00</b>	<b>883,787.89</b>	<b>1,878,278.11</b>
<b>Total Especifico</b>		<b>2,762,066.00</b>	<b>883,787.89</b>	<b>1,878,278.11</b>

F.   
**JEFE UFI**  
**Uic. José Fernando Márquez VADOR, C.A. - TITULAR**



F.   
**CONTADOR**  
**Arlene Cecilia Santamaria de Lopez**

