

Tribunal de Etica Gubernamental
BALANCE DE COMPROBACION
Del 1 de Enero al 30 de Junio del 2020
(EN DOLARES)

08/07/2020

Pag. 1 de 4

Institucional

CODIGO	CONCEPTO	SALDO ANTERIOR	DEBE	HABER	SALDO ACUMULADO
2	Recursos	600,571.42	3,187,086.64	3,376,156.54	411,501.52
21	Fondos	5,618.13	3,113,907.98	3,104,461.93	15,064.18
211	Disponibilidades	1,118.13	1,929,428.68	1,919,989.62	10,557.19
21109	Bancos Comerciales M/D	17.41	1,928,830.64	1,919,989.62	8,858.43
21151	Fondos Depósitos en Tesoro Público	1,100.72	598.04	0.00	1,698.76
212	Anticipos de Fondos	4,500.00	0.00	0.00	4,500.00
21201	Anticipos a Empleados	4,500.00	0.00	0.00	4,500.00
213	Deudores Monetarios	0.00	1,184,479.30	1,184,472.31	6.99
21317	D.M. x Transferencias Corrientes de Aporte Fiscal	0.00	1,006,778.13	1,006,771.14	6.99
21324	D.M. x Transferencias de Capital de Aporte Fiscal	0.00	20,622.03	20,622.03	0.00
21389	D.M. x Operaciones de Ejercicios Anteriores	0.00	157,079.14	157,079.14	0.00
22	Inversiones Financieras	275,893.46	2,665.60	217,965.51	60,593.55
225	Deudores Financieros	156,905.97	0.00	156,905.97	0.00
22551	Deudores Monetarios por Perdblr	156,905.97	0.00	156,905.97	0.00
226	Inversiones Intangibles	118,987.49	2,665.60	61,059.54	60,593.55
22605	Seguros Pagados por Anticipado	115,349.29	2,665.60	0.00	118,014.89
22615	Derechos de Propiedad Intangible	198,470.43	0.00	0.00	198,470.43
22699	Amortizaciones Acumuladas	194,832.23	0.00	61,059.54	255,891.77
23	Inversiones en Existencias	38,776.61	21,550.50	9,571.12	50,755.99
231	Existencias Institucionales	38,776.61	21,550.50	9,571.12	50,755.99
23101	Productos Alimenticios Agropecuarios y Forestales	719.45	0.00	613.81	105.64
23105	Materiales de Oficina, Productos de Papel e Impresos	8,167.29	0.00	1,500.85	6,666.44
23109	Productos Químicos, Combustibles y Lubricantes	6,729.87	20,000.00	2,785.00	23,944.87
23113	Materiales de Uso o Consumo	20,402.21	0.00	2,831.14	17,571.07
23115	Bienes de Uso y Consumo Diversos	2,757.79	1,550.50	1,840.32	2,467.97
24	Inversiones en Bienes de Uso	280,283.22	48,962.56	44,157.98	285,087.80
241	Bienes Depreciables	262,374.74	48,842.56	44,157.98	267,059.32
24117	Equipo de Transporte, Tracción y Elevación	259,638.35	0.00	0.00	259,638.35
24119	Maquinaria, Equipo y Mobiliario Diverso	552,773.20	9,671.33	43,857.48	518,587.05
24199	Depreciación Acumulada	550,036.81	39,171.23	300.50	511,166.08
243	Bienes no Depreciables	17,908.48	120.00	0.00	18,028.48
24305	Obras de Arte, Libros y Colecciones	17,908.48	120.00	0.00	18,028.48
Sub Total Título		600,571.42	3,187,086.64	3,376,156.54	411,501.52

Tribunal de Etica Gubernamental
BALANCE DE COMPROBACION
Del 1 de Enero al 30 de Junio del 2020
(EN DOLARES)

08/07/2020

Pag. 2 de 4

Institucional

CODIGO	CONCEPTO	SALDO ANTERIOR	DEBE	HABER	SALDO ACUMULADO
4	Obligaciones con Terceros	158,000.30	1,351,729.44	1,349,590.49	155,861.35
41	Deuda Corriente	1,118.13	1,194,847.27	1,349,590.49	155,861.35
412	Depósitos de Terceros	1,118.13	18,806.75	19,814.02	2,125.40
41201	Depósitos Ajenos	1,118.13	13,849.21	14,856.48	2,125.40
41251	Depósitos Retenciones Fiscales	0.00	2,740.61	2,740.61	0.00
41254	Anticipo de Impuesto Retenido IVA	0.00	2,216.93	2,216.93	0.00
413	Acreedores Monetarios	0.00	1,176,040.52	1,329,776.47	153,735.95
41351	A. M. x Remuneraciones	0.00	842,572.80	985,268.98	142,696.18
41354	A.M. x Adqulsiciones de Bienes y Servicios	0.00	159,380.50	164,140.72	4,760.22
41355	A.M. x Gastos Financieros y Otros	0.00	2,665.60	2,665.60	0.00
41361	A.M. x Inversiones en Activos Fijos	0.00	20,622.03	20,622.03	0.00
41389	A.M. x Operaciones de Ejercicios Anteriores	0.00	150,799.59	157,079.14	6,279.55
42	Financiamiento de Terceros	156,882.17	156,882.17	0.00	0.00
424	Acreedores Financieros	156,882.17	156,882.17	0.00	0.00
42451	Acreedores Monetarios por Pagar	156,882.17	156,882.17	0.00	0.00
Sub Total Título		158,000.30	1,351,729.44	1,349,590.49	155,861.35

Tribunal de Ética Gubernamental
BALANCE DE COMPROBACION
Del 1 de Enero al 30 de Junio del 2020
(EN DOLARES)

08/07/2020

Pag. 3 de 4

Institucional

CODIGO	CONCEPTO	SALDO ANTERIOR	DEBE	HABER	SALDO ACUMULADO
8	Obligaciones Propias	442,571.12	1,211,165.33	1,024,234.38	255,640.17
81	Patrimonio Estatal	442,571.12	(3,362.75)	(3,362.75)	442,571.12
811	Patrimonio	442,571.12	(3,362.75)	(3,362.75)	442,571.12
81107	Donaciones y Legados Bienes Corporales	67,793.48	0.00	0.00	67,793.48
81109	Resultado Ejercicios Anteriores	378,140.39	0.00	(3,362.75)	374,777.64
81111	Resultado Ejercicio Corriente	(3,362.75)	(3,362.75)	0.00	0.00
83	Gastos de Gestión	0.00	1,214,528.08	0.00	1,214,528.08
833	Gastos en Personal	0.00	985,268.98	0.00	985,268.98
83301	Remuneraciones Personal Permanente	0.00	146,805.62	0.00	146,805.62
83303	Remuneraciones Personal Eventual	0.00	740,858.77	0.00	740,858.77
83307	Contrib. Patronales a Inst. de Seguridad Social Pública	0.00	36,950.99	0.00	36,950.99
83309	Contrib. Patronales a Inst de Seguridad Social Privadas	0.00	58,331.68	0.00	58,331.68
83313	Indemnizaciones	0.00	2,321.92	0.00	2,321.92
834	Gastos en Bienes de Consumo y Servicios	0.00	152,161.34	0.00	152,161.34
83401	Productos Alimenticios, Agropecuarios y Forestales	0.00	2,308.41	0.00	2,308.41
83405	Materiales de Oficina, Productos de Papel e Impresos	0.00	2,514.86	0.00	2,514.86
83407	Productos de Cuero y Caucho	0.00	17.35	0.00	17.35
83409	Productos Químicos, Combustibles y Lubricantes	0.00	3,622.72	0.00	3,622.72
83413	Materiales de Uso o Consumo	0.00	4,561.78	0.00	4,561.78
83415	Bienes de Uso y Consumo Diverso	0.00	2,272.92	0.00	2,272.92
83417	Servicios Básicos	0.00	26,867.66	0.00	26,867.66
83419	Mantenimiento y Reparación	0.00	4,080.99	0.00	4,080.99
83421	Servicios Comerciales	0.00	21,508.21	0.00	21,508.21
83423	Otros Servicios y Arrendamientos Diversos	0.00	3,123.94	0.00	3,123.94
83425	Arrendamientos y Derechos	0.00	78,789.30	0.00	78,789.30
83427	Pasajes y Viáticos	0.00	1,571.00	0.00	1,571.00
83429	Servicios Técnicos y Profesionales	0.00	922.20	0.00	922.20
835	Gastos en Bienes Capitalizables	0.00	10,830.70	0.00	10,830.70
83507	Maquinaria, Equipo y Mobiliario Diverso	0.00	10,230.00	0.00	10,230.00
83509	Libros y Colecciones	0.00	0.00	0.00	0.00
83513	Gastos en Activos Intangibles	0.00	600.70	0.00	600.70
838	Costos de Ventas y Cargos Calculados	0.00	66,046.29	0.00	66,046.29
83806	Gastos por Descargo de Bienes de Larga Duración	0.00	4,686.25	0.00	4,686.25
83811	Amortización de Inversiones Intangibles	0.00	61,059.54	0.00	61,059.54
83815	Depreciación de Bienes de Uso	0.00	300.50	0.00	300.50
839	Gastos de Actualizaciones y Ajustes	0.00	220.77	0.00	220.77
83955	Ajustes de Ejercicios Anteriores	0.00	220.77	0.00	220.77
85	Ingresos de Gestión	0.00	0.00	1,027,597.13	1,027,597.13
856	Ingresos por Transferencias Corrientes Recibidas	0.00	0.00	1,006,778.13	1,006,778.13
85603	Transferencias Corrientes de Aporte Fiscal	0.00	0.00	1,006,778.13	1,006,778.13


Tribunal de Etica Gubernamental
BALANCE DE COMPROBACION
Del 1 de Enero al 30 de Junio del 2020
(EN DOLARES)

08/07/2020

Pag. 4 de 4

Institucional

CODIGO	CONCEPTO	SALDO ANTERIOR	DEBE	HABER	SALDO ACUMULADO
857	Ingresos por Transferencias de Capital Recibidas	0.00	0.00	20,622.03	20,622.03
85701	Transferencias de Capital de Aporte Fiscal	0.00	0.00	20,622.03	20,622.03
859	Ingresos por Actualizaciones y Ajustes	0.00	0.00	196.97	196.97
85955	Ajustes de Ejercicios Anteriores	0.00	0.00	196.97	196.97
Sub Total Título		442,571.12	1,211,165.33	1,024,234.38	255,640.17
Total		0.00	5,749,981.41	5,749,981.41	0.00

F. 
 LIC. JOSE FERNANDO MARQUEZ
 JEFE UET



F. 
 LICDA. CECILIA DE LOPEZ
 CONTADOR



Tribunal de Etica Gubernamental
ESTADO DE SITUACION FINANCIERA
al 30 de Junio del 2020
(EN DOLARES)

08/07/2020

Pag. 1 de 2


RECURSOS	Parcial	Total
Fondos		15,064.18
Disponibilidades	10,557.19	
Bancos Comerciales M/D	8,858.43	
Fondos Depósitos en Tesoro Público	1,698.76	
Anticipos de Fondos	4,500.00	
Anticipos a Empleados	4,500.00	
Deudores Monetarios	6.99	
D.M. x Transferencias Corrientes de Aporte Fiscal	6.99	
Inversiones Financieras		60,593.55
Inversiones Intangibles	60,593.55	
Seguros Pagados por Anticipado	118,014.89	
Derechos de Propiedad Intangible	198,470.43	
Amortizaciones Acumuladas	(255,891.77)	
Inversiones en Existencias		50,755.99
Existencias Institucionales	50,755.99	
Productos Alimenticios Agropecuarios y Forestales	105.64	
Materiales de Oficina, Productos de Papel e Impresos	6,666.44	
Productos Químicos, Combustibles y Lubricantes	23,944.87	
Materiales de Uso o Consumo	17,571.07	
Bienes de Uso y Consumo Diversos	2,467.97	
Inversiones en Bienes de Uso		285,087.80
Bienes Depreciables	267,059.32	
Equipo de Transporte, Tracción y Elevación	259,638.35	
Maquinaria, Equipo y Mobiliario Diverso	518,587.05	
Depreciación Acumulada	(511,166.08)	
Bienes no Depreciables	18,028.48	
Obras de Arte, Libros y Colecciones	18,028.48	
TOTAL RECURSOS		411,501.52


Tribunal de Etica Gubernamental
ESTADO DE SITUACION FINANCIERA
al 30 de Junio del 2020
(EN DOLARES)

08/07/2020

Pag. 2 de 2

OBLIGACIONES	Parcial	Total
Deuda Corriente		155,861.35
Depósitos de Terceros	2,125.40	
Depósitos Ajenos	2,125.40	
Acreedores Monetarios	153,735.95	
A. M. x Remuneraciones	142,696.18	
A.M. x Adquisiciones de Bienes y Servicios	4,760.22	
A.M. x Operaciones de Ejercicios Anteriores	6,279.55	
Patrimonio Estatal		442,571.12
Patrimonio	442,571.12	
Donaciones y Legados Bienes Corporales	67,793.48	
Resultado Ejercicios Anteriores	374,777.64	
RESULTADO DEL EJERCICIO	(186,930.95)	(186,930.95)
TOTAL OBLIGACIONES		411,501.52

F. 
JEFÉ UFI
 Lic. José Fernando Martínez




F. 
CONTADOR
 Mtra Cecilia Santamaría de López



Tribunal de Ética Gubernamental
ESTADO DE RENDIMIENTO ECONOMICO
 Del 1 de Enero al 30 de Junio del 2020
 (EN DOLARES)

GASTOS DE GESTION	CORRIENTE	ANTERIOR	INGRESOS DE GESTION	CORRIENTE	ANTERIOR
Gastos en Personal	985,268.98	0.00	Ingresos por Transferencias Corrientes Recibidas	1,006,778.13	0.00
Remuneraciones Personal Permanente	146,805.62	0.00	Transferencias Corrientes de Aporte Fiscal	1,006,778.13	0.00
Remuneraciones Personal Eventual	740,858.77	0.00	Ingresos por Transferencias de Capital Recibidas	20,622.03	0.00
Contrib. Patronales a Inst. de Seguridad Social Pública	36,950.99	0.00	Transferencias de Capital de Aporte Fiscal	20,622.03	0.00
Contrib. Patronales a Inst de Seguridad Social Privadas	58,331.68	0.00	Ingresos por Actualizaciones y Ajustes	196.97	0.00
Indemnizaciones	2,321.92	0.00	Ajustes de Ejercicios Anteriores	196.97	0.00
Gastos en Bienes de Consumo y Servicios	152,161.34	0.00	SUB TOTAL INGRESOS	1,027,597.13	0.00
Productos Alimenticios, Agropecuarios y Forestales	2,308.41	0.00	RESULTADO DEL EJERCICIO	186,930.95	0.00
Materiales de Oficina, Productos de Papel e Impresos	2,514.86	0.00	TOTAL DE INGRESOS DE GESTION	1,214,528.08	0.00
Productos de Cuero y Caucho	17.35	0.00			
Productos Químicos, Combustibles y Lubricantes	3,622.72	0.00			
Materiales de Uso o Consumo	4,561.78	0.00			
Bienes de Uso y Consumo Diverso	2,272.92	0.00			
Servicios Básicos	26,867.66	0.00			
Mantenimiento y Reparación	4,080.99	0.00			
Servicios Comerciales	21,508.21	0.00			
Otros Servicios y Arrendamientos Diversos	3,123.94	0.00			
Arrendamientos y Derechos	78,789.30	0.00			
Pasajes y Viáticos	1,571.00	0.00			
Servicios Técnicos y Profesionales	922.20	0.00			
Gastos en Bienes Capitalizables	10,830.70	0.00			
Maquinaria, Equipo y Mobiliario Diverso	10,230.00	0.00			
Gastos en Activos Intangibles	600.70	0.00			
Costos de Ventas y Cargos Calculados	66,046.29	0.00			
Gastos por Descargo de Bienes de Larga Duración	4,686.25	0.00			
Amortización de Inversiones Intangibles	61,059.54	0.00			
Depreciación de Bienes de Uso	300.50	0.00			
Gastos de Actualizaciones y Ajustes	220.77	0.00			
Ajustes de Ejercicios Anteriores	220.77	0.00			
SUB TOTAL GASTOS	1,214,528.08	0.00			

Tribunal de Etica Gubernamental
ESTADO DE RENDIMIENTO ECONOMICO
Del 1 de Enero al 30 de Junio del 2020
(EN DOLARES)



F. _____
JEFE UFI

Lic. José Fernando Marquez



F. _____
CONJUDICADO
Alba Cecilia Santamaría de López

Tribunal de Etica Gubernamental
ESTADO DE FLUJO DE FONDOS
 Del 1 de Enero al 30 de Junio del 2020
 (EN DOLARES)

08/07/2020

Pag. 1 de 1

ESTRUCTURA	CORRIENTE	ANTERIOR
DISPONIBILIDADES INICIALES	1,118.13	0.00
DISPONIBILIDADES INICIALES	1,118.13	0.00
RESULTADO OPERACIONAL NETO	8,431.79	0.00
FUENTES OPERACIONALES	1,184,472.31	0.00
USOS OPERACIONALES	1,176,040.52	0.00
RESULTADO NO OPERACIONAL NETO	1,007.27	0.00
FUENTES NO OPERACIONALES	19,814.02	0.00
USOS NO OPERACIONALES	18,806.75	0.00
DISPONIBILIDAD FINAL	10,557.19	0.00

F.

JEFE UFI

Lic. Jose Fernando Marquez



F.

CONTADOR

Alba Cecilia Santamaría de López



Tribunal de Etica Gubernamental
FLUJO DE FONDOS -COMPOSICION-
 Del 1 de Enero al 30 de Junio del 2020
 (EN DOLARES)

FUENTES	CORRIENTE	ANTERIOR	USOS	CORRIENTE	ANTERIOR
OPERACIONAL	1,184,472.31	0.00	OPERACIONAL	1,176,040.52	0.00
D.M. x Transferencias Corrientes de Aporte Fiscal	1,006,771.14	0.00	A. M. x Remuneraciones	842,572.80	0.00
D.M. x Transferencias de Capital de Aporte Fiscal	20,622.03	0.00	A.M. x Adquisiciones de Bienes y Servicios	159,380.50	0.00
D.M. x Operaciones de Ejercicios Anteriores	157,079.14	0.00	A.M. x Gastos Financieros y Otros	2,665.60	0.00
NO OPERACIONAL	19,814.02	0.00	A.M. x Inversiones en Activos Fijos	20,622.03	0.00
Depósitos Ajenos	14,856.48	0.00	A.M. x Operaciones de Ejercicios Anteriores	150,799.59	0.00
Depósitos Retenciones Fiscales	2,740.61	0.00	NO OPERACIONAL	18,806.75	0.00
Anticipo de Impuesto Retenido IVA	2,216.93	0.00	Depósitos Ajenos	13,849.21	0.00
TOTAL FUENTES	1,204,286.33	0.00	Depósitos Retenciones Fiscales	2,740.61	0.00
			Anticipo de Impuesto Retenido IVA	2,216.93	0.00
			AUMENTO NETO DE DISPONIBILIDADES	9,439.06	0.00
			TOTAL USOS	1,204,286.33	0.00