

**Tribunal de Ética Gubernamental**  
**BALANCE DE COMPROBACION**  
**Del 1 de Enero al 31 de Agosto del 2020**  
**(EN DOLARES)**

01/09/2020

Pag. 1 de 4

<b>CODIGO</b>	<b>CONCEPTO</b>	<b>SALDO ANTERIOR</b>	<b>DEBE</b>	<b>HABER</b>	<b>SALDO ACUMULADO</b>
<b>2</b>	<b>Recursos</b>	<b>600,571.42</b>	<b>4,034,669.57</b>	<b>4,244,567.81</b>	<b>390,673.18</b>
<b>21</b>	<b>Fondos</b>	<b>5,618.13</b>	<b>3,955,536.20</b>	<b>3,952,442.99</b>	<b>8,711.34</b>
<b>211</b>	<b>Disponibilidades</b>	<b>1,118.13</b>	<b>2,439,558.69</b>	<b>2,436,465.48</b>	<b>4,211.34</b>
21109	Bancos Comerciales M/D	17.41	2,438,960.65	2,436,465.48	2,512.58
21151	Fondos Depósitos en Tesoro Público	1,100.72	598.04	0.00	1,698.76
<b>212</b>	<b>Anticipos de Fondos</b>	<b>4,500.00</b>	<b>0.00</b>	<b>0.00</b>	<b>4,500.00</b>
21201	Anticipos a Empleados	4,500.00	0.00	0.00	4,500.00
<b>213</b>	<b>Deudores Monetarios</b>	<b>0.00</b>	<b>1,515,977.51</b>	<b>1,515,977.51</b>	<b>0.00</b>
21317	D.M. x Transferencias Corrientes de Aporte Fiscal	0.00	1,338,080.65	1,338,080.65	0.00
21324	D.M. x Transferencias de Capital de Aporte Fiscal	0.00	20,817.72	20,817.72	0.00
21389	D.M. x Operaciones de Ejercicios Anteriores	0.00	157,079.14	157,079.14	0.00
<b>22</b>	<b>Inversiones Financieras</b>	<b>275,893.46</b>	<b>2,665.60</b>	<b>238,210.72</b>	<b>40,348.34</b>
<b>225</b>	<b>Deudores Financieros</b>	<b>156,905.97</b>	<b>0.00</b>	<b>156,905.97</b>	<b>0.00</b>
22551	Deudores Monetarios por Percibir	156,905.97	0.00	156,905.97	0.00
<b>226</b>	<b>Inversiones Intangibles</b>	<b>118,987.49</b>	<b>2,665.60</b>	<b>81,304.75</b>	<b>40,348.34</b>
22605	Seguros Pagados por Anticipado	115,349.29	2,665.60	0.00	118,014.89
22615	Derechos de Propiedad Intangible	198,470.43	0.00	0.00	198,470.43
22699	Amortizaciones Acumuladas	194,832.23	0.00	81,304.75	276,136.98
<b>23</b>	<b>Inversiones en Existencias</b>	<b>38,776.61</b>	<b>27,505.21</b>	<b>9,756.12</b>	<b>56,525.70</b>
<b>231</b>	<b>Existencias Institucionales</b>	<b>38,776.61</b>	<b>27,505.21</b>	<b>9,756.12</b>	<b>56,525.70</b>
23101	Productos Alimenticios Agropecuarios y Forestales	719.45	1,242.80	613.81	1,348.44
23105	Materiales de Oficina, Productos de Papel e Impresos	8,167.29	0.00	1,500.85	6,666.44
23109	Productos Químicos, Combustibles y Lubricantes	6,729.87	20,243.75	2,970.00	24,003.62
23113	Materiales de Uso o Consumo	20,402.21	0.00	2,831.14	17,571.07
23115	Bienes de Uso y Consumo Diversos	2,757.79	6,018.66	1,840.32	6,936.13
<b>24</b>	<b>Inversiones en Bienes de Uso</b>	<b>280,283.22</b>	<b>48,962.56</b>	<b>44,157.98</b>	<b>285,087.80</b>
<b>241</b>	<b>Bienes Depreciables</b>	<b>262,374.74</b>	<b>48,842.56</b>	<b>44,157.98</b>	<b>267,059.32</b>
24117	Equipo de Transporte, Tracción y Elevación	259,638.35	0.00	0.00	259,638.35
24119	Maquinaria, Equipo y Mobiliario Diverso	552,773.20	9,671.33	43,857.48	518,587.05
24199	Depreciación Acumulada	550,036.81	39,171.23	300.50	511,166.08
<b>243</b>	<b>Bienes no Depreciables</b>	<b>17,908.48</b>	<b>120.00</b>	<b>0.00</b>	<b>18,028.48</b>
24305	Obras de Arte, Libros y Colecciones	17,908.48	120.00	0.00	18,028.48
<b>Sub Total Título</b>		<b>600,571.42</b>	<b>4,034,669.57</b>	<b>4,244,567.81</b>	<b>390,673.18</b>

**Tribunal de Etica Gubernamental**  
**BALANCE DE COMPROBACION**  
**Del 1 de Enero al 31 de Agosto del 2020**  
**(EN DOLARES)**

01/09/2020

Pag. 2 de 4

<b>CODIGO</b>	<b>CONCEPTO</b>	<b>SALDO ANTERIOR</b>	<b>DEBE</b>	<b>HABER</b>	<b>SALDO ACUMULADO</b>
<b>4</b>	<b>Obligaciones con Terceros</b>	<b>158,000.30</b>	<b>1,689,598.95</b>	<b>1,563,314.74</b>	<b>31,716.09</b>
<b>41</b>	<b>Deuda Corriente</b>	<b>1,118.13</b>	<b>1,532,716.78</b>	<b>1,563,314.74</b>	<b>31,716.09</b>
<b>412</b>	<b>Depósitos de Terceros</b>	<b>1,118.13</b>	<b>18,829.52</b>	<b>19,832.48</b>	<b>2,121.09</b>
41201	Depósitos Ajenos	1,118.13	13,871.98	14,874.94	2,121.09
41251	Depósitos Retenciones Fiscales	0.00	2,740.61	2,740.61	0.00
41254	Anticipo de Impuesto Retenido IVA	0.00	2,216.93	2,216.93	0.00
<b>413</b>	<b>Acreedores Monetarios</b>	<b>0.00</b>	<b>1,513,887.26</b>	<b>1,543,482.26</b>	<b>29,595.00</b>
41351	A. M. x Remuneraciones	0.00	1,127,587.29	1,127,718.21	130.92
41354	A.M. x Adquisiciones de Bienes y Servicios	0.00	205,402.63	234,866.71	29,464.08
41355	A.M. x Gastos Financieros y Otros	0.00	3,000.48	3,000.48	0.00
41361	A.M. x Inversiones en Activos Fijos	0.00	20,817.72	20,817.72	0.00
41389	A.M. x Operaciones de Ejercicios Anteriores	0.00	157,079.14	157,079.14	0.00
<b>42</b>	<b>Financiamiento de Terceros</b>	<b>156,882.17</b>	<b>156,882.17</b>	<b>0.00</b>	<b>0.00</b>
<b>424</b>	<b>Acreedores Financieros</b>	<b>156,882.17</b>	<b>156,882.17</b>	<b>0.00</b>	<b>0.00</b>
42451	Acreedores Monetarios por Pagar	156,882.17	156,882.17	0.00	0.00
<b>Sub Total Título</b>		<b>158,000.30</b>	<b>1,689,598.95</b>	<b>1,563,314.74</b>	<b>31,716.09</b>

**Tribunal de Etica Gubernamental**  
**BALANCE DE COMPROBACION**  
**Del 1 de Enero al 31 de Agosto del 2020**  
**(EN DOLARES)**

01/09/2020

Pag. 3 de 4

CODIGO	CONCEPTO	SALDO ANTERIOR	DEBE	HABER	SALDO ACUMULADO
<b>8</b>	<b>Obligaciones Propias</b>	<b>442,571.12</b>	<b>1,439,346.62</b>	<b>1,355,732.59</b>	<b>358,957.09</b>
<b>81</b>	<b>Patrimonio Estatal</b>	<b>442,571.12</b>	<b>(3,362.75)</b>	<b>(3,362.75)</b>	<b>442,571.12</b>
<b>811</b>	<b>Patrimonio</b>	<b>442,571.12</b>	<b>(3,362.75)</b>	<b>(3,362.75)</b>	<b>442,571.12</b>
81107	Donaciones y Legados Bienes Corporales	67,793.48	0.00	0.00	67,793.48
81109	Resultado Ejercicios Anteriores	378,140.39	0.00	(3,362.75)	374,777.64
81111	Resultado Ejercicio Corriente	(3,362.75)	(3,362.75)	0.00	0.00
<b>83</b>	<b>Gastos de Gestión</b>	<b>0.00</b>	<b>1,442,709.37</b>	<b>0.00</b>	<b>1,442,709.37</b>
<b>833</b>	<b>Gastos en Personal</b>	<b>0.00</b>	<b>1,127,718.21</b>	<b>0.00</b>	<b>1,127,718.21</b>
83301	Remuneraciones Personal Permanente	0.00	167,805.62	0.00	167,805.62
83303	Remuneraciones Personal Eventual	0.00	848,513.77	0.00	848,513.77
83307	Contrib. Patronales a Inst. de Seguridad Social Pública	0.00	42,275.71	0.00	42,275.71
83309	Contrib. Patronales a Inst de Seguridad Social Privadas	0.00	66,801.19	0.00	66,801.19
83313	Indemnizaciones	0.00	2,321.92	0.00	2,321.92
<b>834</b>	<b>Gastos en Bienes de Consumo y Servicios</b>	<b>0.00</b>	<b>217,117.62</b>	<b>0.00</b>	<b>217,117.62</b>
83401	Productos Alimenticios, Agropecuarios y Forestales	0.00	2,706.46	0.00	2,706.46
83403	Productos Textiles y Vestuarios	0.00	4.90	0.00	4.90
83405	Materiales de Oficina, Productos de Papel e Impresos	0.00	2,527.11	0.00	2,527.11
83407	Productos de Cuero y Caucho	0.00	102.16	0.00	102.16
83409	Productos Químicos, Combustibles y Lubricantes	0.00	5,581.95	0.00	5,581.95
83411	Minerales y Productos Derivados	0.00	1.00	0.00	1.00
83413	Materiales de Uso o Consumo	0.00	6,061.33	0.00	6,061.33
83415	Bienes de Uso y Consumo Diverso	0.00	3,106.69	0.00	3,106.69
83417	Servicios Básicos	0.00	33,362.34	0.00	33,362.34
83419	Mantenimiento y Reparación	0.00	9,834.59	0.00	9,834.59
83421	Servicios Comerciales	0.00	53,573.36	0.00	53,573.36
83423	Otros Servicios y Arrendamientos Diversos	0.00	3,309.68	0.00	3,309.68
83425	Arrendamientos y Derechos	0.00	94,420.85	0.00	94,420.85
83427	Pasajes y Viáticos	0.00	1,603.00	0.00	1,603.00
83429	Servicios Técnicos y Profesionales	0.00	922.20	0.00	922.20
<b>835</b>	<b>Gastos en Bienes Capitalizables</b>	<b>0.00</b>	<b>11,026.39</b>	<b>0.00</b>	<b>11,026.39</b>
83507	Maquinaria, Equipo y Mobiliario Diverso	0.00	10,230.00	0.00	10,230.00
83509	Libros y Colecciones	0.00	0.00	0.00	0.00
83513	Gastos en Activos Intangibles	0.00	796.39	0.00	796.39
<b>836</b>	<b>Gastos Financieros y Otros</b>	<b>0.00</b>	<b>334.88</b>	<b>0.00</b>	<b>334.88</b>
83603	Impuestos, Tasas y Derechos	0.00	334.88	0.00	334.88
<b>838</b>	<b>Costos de Ventas y Cargos Calculados</b>	<b>0.00</b>	<b>86,291.50</b>	<b>0.00</b>	<b>86,291.50</b>
83806	Gastos por Descargo de Bienes de Larga Duración	0.00	4,686.25	0.00	4,686.25
83811	Amortización de Inversiones Intangibles	0.00	81,304.75	0.00	81,304.75
83815	Depreciación de Bienes de Uso	0.00	300.50	0.00	300.50
<b>839</b>	<b>Gastos de Actualizaciones y Ajustes</b>	<b>0.00</b>	<b>220.77</b>	<b>0.00</b>	<b>220.77</b>

**Tribunal de Etica Gubernamental**  
**BALANCE DE COMPROBACION**  
**Del 1 de Enero al 31 de Agosto del 2020**  
**(EN DOLARES)**

01/09/2020

Pag. 4 de 4

CODIGO	CONCEPTO	SALDO ANTERIOR	DEBE	HABER	SALDO ACUMULADO
83955	Ajustes de Ejercicios Anteriores	0.00	220.77	0.00	220.77
<b>85</b>	<b>Ingresos de Gestión</b>	<b>0.00</b>	<b>0.00</b>	<b>1,359,095.34</b>	<b>1,359,095.34</b>
<b>856</b>	<b>Ingresos por Transferencias Corrientes Recibidas</b>	<b>0.00</b>	<b>0.00</b>	<b>1,338,080.65</b>	<b>1,338,080.65</b>
85603	Transferencias Corrientes de Aporte Fiscal	0.00	0.00	1,338,080.65	1,338,080.65
<b>857</b>	<b>Ingresos por Transferencias de Capital Recibidas</b>	<b>0.00</b>	<b>0.00</b>	<b>20,817.72</b>	<b>20,817.72</b>
85701	Transferencias de Capital de Aporte Fiscal	0.00	0.00	20,817.72	20,817.72
<b>859</b>	<b>Ingresos por Actualizaciones y Ajustes</b>	<b>0.00</b>	<b>0.00</b>	<b>196.97</b>	<b>196.97</b>
85955	Ajustes de Ejercicios Anteriores	0.00	0.00	196.97	196.97
<b>Sub Total Título</b>		<b>442,571.12</b>	<b>1,439,346.62</b>	<b>1,355,732.59</b>	<b>358,957.09</b>
<b>Total</b>		<b>0.00</b>	<b>7,163,615.14</b>	<b>7,163,615.14</b>	<b>(0.00)</b>



  
 Lic. José Fernando Márquez





Tribunal de Ética Gubernamental  
**ESTADO DE RENDIMIENTO ECONOMICO**  
 Del 1 de Enero al 31 de Agosto del 2020  
 (EN DOLARES)

<b>GASTOS DE GESTION</b>	<b>CORRIENTE</b>	<b>ANTERIOR</b>	<b>INGRESOS DE GESTION</b>	<b>CORRIENTE</b>	<b>ANTERIOR</b>
<b>Gastos en Personal</b>	<b>1,127,718.21</b>	<b>0.00</b>	<b>Ingresos por Transferencias Corrientes Recibidas</b>	<b>1,338,080.65</b>	<b>0.00</b>
Remuneraciones Personal Permanente	167,805.62	0.00	Transferencias Corrientes de Aporte Fiscal	1,338,080.65	0.00
Remuneraciones Personal Eventual	848,513.77	0.00	<b>Ingresos por Transferencias de Capital Recibidas</b>	<b>20,817.72</b>	<b>0.00</b>
Contrib. Patronales a Inst. de Seguridad Social Pública	42,275.71	0.00	Transferencias de Capital de Aporte Fiscal	20,817.72	0.00
Contrib. Patronales a Inst de Seguridad Social Privadas	66,801.19	0.00	<b>Ingresos por Actualizaciones y Ajustes</b>	<b>196.97</b>	<b>0.00</b>
Indemnizaciones	2,321.92	0.00	Ajustes de Ejercicios Anteriores	196.97	0.00
<b>Gastos en Bienes de Consumo y Servicios</b>	<b>217,117.62</b>	<b>0.00</b>	<b>SUB TOTAL INGRESOS</b>	<b>1,359,095.34</b>	<b>0.00</b>
Productos Alimenticios, Agropecuarios y Forestales	2,706.46	0.00	<b>RESULTADO DEL EJERCICIO</b>	<b>83,614.03</b>	<b>0.00</b>
Productos Textiles y Vestuarios	4.90	0.00	<b>TOTAL DE INGRESOS DE GESTION</b>	<b>1,442,709.37</b>	<b>0.00</b>
Materiales de Oficina, Productos de Papel e Impresos	2,527.11	0.00			
Productos de Cuero y Caucho	102.16	0.00			
Productos Químicos, Combustibles y Lubricantes	5,581.95	0.00			
Minerales y Productos Derivados	1.00	0.00			
Materiales de Uso o Consumo	6,061.33	0.00			
Bienes de Uso y Consumo Diverso	3,106.69	0.00			
Servicios Básicos	33,362.34	0.00			
Mantenimiento y Reparación	9,834.59	0.00			
Servicios Comerciales	53,573.36	0.00			
Otros Servicios y Arrendamientos Diversos	3,309.68	0.00			
Arrendamientos y Derechos	94,420.85	0.00			
Pasajes y Viáticos	1,603.00	0.00			
Servicios Técnicos y Profesionales	922.20	0.00			
<b>Gastos en Bienes Capitalizables</b>	<b>11,026.39</b>	<b>0.00</b>			
Maquinaria, Equipo y Mobiliario Diverso	10,230.00	0.00			
Gastos en Activos Intangibles	796.39	0.00			
<b>Gastos Financieros y Otros</b>	<b>334.88</b>	<b>0.00</b>			
Impuestos, Tasas y Derechos	334.88	0.00			
<b>Costos de Ventas y Cargos Calculados</b>	<b>86,291.50</b>	<b>0.00</b>			
Gastos por Descargo de Bienes de Larga Duración	4,686.25	0.00			
Amortización de Inversiones Intangibles	81,304.75	0.00			
Depreciación de Bienes de Uso	300.50	0.00			
<b>Gastos de Actualizaciones y Ajustes</b>	<b>220.77</b>	<b>0.00</b>			
Ajustes de Ejercicios Anteriores	220.77	0.00			
<b>SUB TOTAL GASTOS</b>	<b>1,442,709.37</b>	<b>0.00</b>			

Tribunal de Ética Gubernamental  
ESTADO DE RENDIMIENTO ECONOMICO  
Del 1 de Enero al 31 de Agosto del 2020  
(EN DOLARES)

F.   
JEFE UFI  
Lic. José Fernando Mejías



F.   
CONTADOR



Tribunal de Etica Gubernamental  
**ESTADO DE SITUACION FINANCIERA**  
 al 31 de Agosto del 2020  
 (EN DOLARES)

01/09/2020

Pag. 1 de 2


<b>RECURSOS</b>	<b>Parcial</b>	<b>Total</b>
<b>Fondos</b>		<b>8,711.34</b>
<b>Disponibilidades</b>	<b>4,211.34</b>	
Bancos Comerciales M/D	2,512.58	
Fondos Depósitos en Tesoro Público	1,698.76	
<b>Anticipos de Fondos</b>	<b>4,500.00</b>	
Anticipos a Empleados	4,500.00	
<b>Inversiones Financieras</b>		<b>40,348.34</b>
<b>Inversiones Intangibles</b>	<b>40,348.34</b>	
Seguros Pagados por Anticipado	118,014.89	
Derechos de Propiedad Intangible	198,470.43	
Amortizaciones Acumuladas	(276,136.98)	
<b>Inversiones en Existencias</b>		<b>56,525.70</b>
<b>Existencias Institucionales</b>	<b>56,525.70</b>	
Productos Alimenticios Agropecuarios y Forestales	1,348.44	
Materiales de Oficina, Productos de Papel e Impresos	6,666.44	
Productos Químicos, Combustibles y Lubricantes	24,003.62	
Materiales de Uso o Consumo	17,571.07	
Bienes de Uso y Consumo Diversos	6,936.13	
<b>Inversiones en Bienes de Uso</b>		<b>285,087.80</b>
<b>Bienes Depreciables</b>	<b>267,059.32</b>	
Equipo de Transporte, Tracción y Elevación	259,638.35	
Maquinaria, Equipo y Mobiliario Diverso	518,587.05	
Depreciación Acumulada	(511,166.08)	
<b>Bienes no Depreciables</b>	<b>18,028.48</b>	
Obras de Arte, Libros y Colecciones	18,028.48	
<b>TOTAL RECURSOS</b>		<b>390,673.18</b>

Tribunal de Etica Gubernamental  
**ESTADO DE SITUACION FINANCIERA**  
 al 31 de Agosto del 2020  
 (EN DOLARES)

01/09/2020


Pag. 2 de 2

<b>OBLIGACIONES</b>	<b>Parcial</b>	<b>Total</b>
<b>Deuda Corriente</b>		<b>31,716.09</b>
<b>Depósitos de Terceros</b>	<b>2,121.09</b>	
Depósitos Ajenos	2,121.09	
<b>Acreedores Monetarios</b>	<b>29,595.00</b>	
A. M. x Remuneraciones	130.92	
A.M. x Adquisiciones de Bienes y Servicios	29,464.08	
<b>Patrimonio Estatal</b>		<b>442,571.12</b>
<b>Patrimonio</b>	<b>442,571.12</b>	
Donaciones y Legados Bienes Corporales	67,793.48	
Resultado Ejercicios Anteriores	374,777.64	
<b>RESULTADO DEL EJERCICIO</b>	<b>(83,614.03)</b>	<b>(83,614.03)</b>
<b>TOTAL OBLIGACIONES</b>		<b>390,673.18</b>

F.   
 \_\_\_\_\_  
**JEFÉ UFI**

*Lic. José Fernando Marquez*



F.   
 \_\_\_\_\_  
**CONTADOR**





Tribunal de Etica Gubernamental  
 ESTADO DE FLUJO DE FONDOS  
 Del 1 de Enero al 31 de Agosto del 2020  
 (EN DOLARES)

ESTRUCTURA	CORRIENTE	ANTERIOR
<b>DISPONIBILIDADES INICIALES</b>	<b>1,118.13</b>	<b>0.00</b>
DISPONIBILIDADES INICIALES	1,118.13	0.00
<b>RESULTADO OPERACIONAL NETO</b>	<b>2,090.25</b>	<b>0.00</b>
FUENTES OPERACIONALES	1,515,977.51	0.00
USOS OPERACIONALES	1,513,887.26	0.00
<b>RESULTADO NO OPERACIONAL NETO</b>	<b>1,002.96</b>	<b>0.00</b>
FUENTES NO OPERACIONALES	19,832.48	0.00
USOS NO OPERACIONALES	18,829.52	0.00
<b>DISPONIBILIDAD FINAL</b>	<b>4,211.34</b>	<b>0.00</b>

F.

JEFE UFI

*Lic. José Fernando Márquez*



F.

CONTADOR



Tribunal de Etica Gubernamental  
**FLUJO DE FONDOS -COMPOSICION-**  
 Del 1 de Enero al 31 de Agosto del 2020  
 (EN DOLARES)

01/09/2020

Pag. 1 de 1

FUENTES	CORRIENTE	ANTERIOR	USOS	CORRIENTE	ANTERIOR
<b>OPERACIONAL</b>	<b>1,515,977.51</b>	<b>0.00</b>	<b>OPERACIONAL</b>	<b>1,513,887.26</b>	<b>0.00</b>
D.M. x Transferencias Corrientes de Aporte Fiscal	1,338,080.65	0.00	A. M. x Remuneraciones	1,127,587.29	0.00
D.M. x Transferencias de Capital de Aporte Fiscal	20,817.72	0.00	A.M. x Adquisiciones de Bienes y Servicios	205,402.63	0.00
D.M. x Operaciones de Ejercicios Anteriores	157,079.14	0.00	A.M. x Gastos Financieros y Otros	3,000.48	0.00
<b>NO OPERACIONAL</b>	<b>19,832.48</b>	<b>0.00</b>	A.M. x Inversiones en Activos Fijos	20,817.72	0.00
Depósitos Ajenos	14,874.94	0.00	A.M. x Operaciones de Ejercicios Anteriores	157,079.14	0.00
Depósitos Retenciones Fiscales	2,740.61	0.00	<b>NO OPERACIONAL</b>	<b>18,829.52</b>	<b>0.00</b>
Anticipo de Impuesto Retenido IVA	2,216.93	0.00	Depósitos Ajenos	13,871.98	0.00
<b>TOTAL FUENTES -</b>	<b>1,535,809.99</b>	<b>0.00</b>	Depósitos Retenciones Fiscales	2,740.61	0.00
			Anticipo de Impuesto Retenido IVA	2,216.93	0.00
			<b>AUMENTO NETO DE DISPONIBILIDADES</b>	<b>3,093.21</b>	<b>0.00</b>
			<b>TOTAL USOS -</b>	<b>1,535,809.99</b>	<b>0.00</b>