

**Tribunal de Etica Gubernamental**  
**BALANCE DE COMPROBACION**  
**Del 1 de Enero al 30 de Abril del 2020**  
**(EN DOLARES)**

22/06/2020

Pag. 1 de 4

<b>CODIGO</b>	<b>CONCEPTO</b>	<b>SALDO ANTERIOR</b>	<b>DEBE</b>	<b>HABER</b>	<b>SALDO ACUMULADO</b>
<b>2</b>	<b>Recursos</b>	<b>600,571.42</b>	<b>2,297,555.48</b>	<b>2,451,828.96</b>	<b>446,297.94</b>
<b>21</b>	<b>Fondos</b>	<b>5,618.13</b>	<b>2,258,032.78</b>	<b>2,242,182.92</b>	<b>21,467.99</b>
<b>211</b>	<b>Disponibilidades</b>	<b>1,118.13</b>	<b>1,406,352.74</b>	<b>1,390,502.88</b>	<b>16,967.99</b>
21109	Bancos Comerciales M/D	17.41	1,405,754.70	1,390,502.88	15,269.23
21151	Fondos Depósitos en Tesoro Público	1,100.72	598.04	0.00	1,698.76
<b>212</b>	<b>Anticipos de Fondos</b>	<b>4,500.00</b>	<b>0.00</b>	<b>0.00</b>	<b>4,500.00</b>
21201	Anticipos a Empleados	4,500.00	0.00	0.00	4,500.00
<b>213</b>	<b>Deudores Monetarios</b>	<b>0.00</b>	<b>851,680.04</b>	<b>851,680.04</b>	<b>0.00</b>
21317	D.M. x Transferencias Corrientes de Aporte Fiscal	0.00	674,477.87	674,477.87	0.00
21324	D.M. x Transferencias de Capital de Aporte Fiscal	0.00	20,123.03	20,123.03	0.00
21389	D.M. x Operaciones de Ejercicios Anteriores	0.00	157,079.14	157,079.14	0.00
<b>22</b>	<b>Inversiones Financieras</b>	<b>275,893.46</b>	<b>2,665.60</b>	<b>195,769.19</b>	<b>82,789.87</b>
<b>225</b>	<b>Deudores Financieros</b>	<b>156,905.97</b>	<b>0.00</b>	<b>156,882.17</b>	<b>23.80</b>
22551	Deudores Monetarios por Percibir	156,905.97	0.00	156,882.17	23.80
<b>226</b>	<b>Inversiones Intangibles</b>	<b>118,987.49</b>	<b>2,665.60</b>	<b>38,887.02</b>	<b>82,766.07</b>
22605	Seguros Pagados por Anticipado	115,349.29	2,665.60	0.00	118,014.89
22615	Derechos de Propiedad Intangible	198,470.43	0.00	0.00	198,470.43
22699	Amortizaciones Acumuladas	194,832.23	0.00	38,887.02	233,719.25
<b>23</b>	<b>Inversiones en Existencias</b>	<b>38,776.61</b>	<b>21,550.50</b>	<b>7,748.77</b>	<b>52,578.34</b>
<b>231</b>	<b>Existencias Institucionales</b>	<b>38,776.61</b>	<b>21,550.50</b>	<b>7,748.77</b>	<b>52,578.34</b>
23101	Productos Alimenticios Agropecuarios y Forestales	719.45	0.00	427.39	292.06
23105	Materiales de Oficina, Productos de Papel e Impresos	8,167.29	0.00	1,285.87	6,881.42
23109	Productos Químicos, Combustibles y Lubricantes	6,729.87	20,000.00	2,085.00	24,644.87
23113	Materiales de Uso o Consumo	20,402.21	0.00	2,514.54	17,887.67
23115	Bienes de Uso y Consumo Diversos	2,757.79	1,550.50	1,435.97	2,872.32
<b>24</b>	<b>Inversiones en Bienes de Uso</b>	<b>280,283.22</b>	<b>15,306.60</b>	<b>6,128.08</b>	<b>289,461.74</b>
<b>241</b>	<b>Bienes Depreciables</b>	<b>262,374.74</b>	<b>15,186.60</b>	<b>6,128.08</b>	<b>271,433.26</b>
24117	Equipo de Transporte, Tracción y Elevación	259,638.35	0.00	0.00	259,638.35
24119	Maquinaria, Equipo y Mobiliario Diverso	552,773.20	9,671.33	6,128.08	556,316.45
24199	Depreciación Acumulada	550,036.81	5,515.27	0.00	544,521.54
<b>243</b>	<b>Bienes no Depreciables</b>	<b>17,908.48</b>	<b>120.00</b>	<b>0.00</b>	<b>18,028.48</b>
24305	Obras de Arte, Libros y Colecciones	17,908.48	120.00	0.00	18,028.48
<b>Sub Total Título</b>		<b>600,571.42</b>	<b>2,297,555.48</b>	<b>2,451,828.96</b>	<b>446,297.94</b>

**Tribunal de Etica Gubernamental**  
**BALANCE DE COMPROBACION**  
**Del 1 de Enero al 30 de Abril del 2020**  
**(EN DOLARES)**

22/06/2020

Pag. 2 de 4

<b>CODIGO</b>	<b>CONCEPTO</b>	<b>SALDO ANTERIOR</b>	<b>DEBE</b>	<b>HABER</b>	<b>SALDO ACUMULADO</b>
<b>4</b>	<b>Obligaciones con Terceros</b>	<b>158,000.30</b>	<b>1,006,121.42</b>	<b>883,507.82</b>	<b>35,386.70</b>
<b>41</b>	<b>Deuda Corriente</b>	<b>1,118.13</b>	<b>849,239.25</b>	<b>883,507.82</b>	<b>35,386.70</b>
<b>412</b>	<b>Depósitos de Terceros</b>	<b>1,118.13</b>	<b>8,906.60</b>	<b>13,409.07</b>	<b>5,620.60</b>
41201	Depósitos Ajenos	1,118.13	3,949.06	8,451.53	5,620.60
41251	Depósitos Retenciones Fiscales	0.00	2,740.61	2,740.61	0.00
41254	Anticipo de Impuesto Retenido IVA	0.00	2,216.93	2,216.93	0.00
<b>413</b>	<b>Acreedores Monetarios</b>	<b>0.00</b>	<b>840,332.65</b>	<b>870,098.75</b>	<b>29,766.10</b>
41351	A. M. x Remuneraciones	0.00	558,558.05	558,559.19	1.14
41354	A.M. x Adquisiciones de Bienes y Servicios	0.00	111,863.55	131,671.79	19,808.24
41355	A.M. x Gastos Financieros y Otros	0.00	2,665.60	2,665.60	0.00
41361	A.M. x Inversiones en Activos Fijos	0.00	20,123.03	20,123.03	0.00
41389	A.M. x Operaciones de Ejercicios Anteriores	0.00	147,122.42	157,079.14	9,956.72
<b>42</b>	<b>Financiamiento de Terceros</b>	<b>156,882.17</b>	<b>156,882.17</b>	<b>0.00</b>	<b>0.00</b>
<b>424</b>	<b>Acreedores Financieros</b>	<b>156,882.17</b>	<b>156,882.17</b>	<b>0.00</b>	<b>0.00</b>
42451	Acreedores Monetarios por Pagar	156,882.17	156,882.17	0.00	0.00
<b>Sub Total Título</b>		<b>158,000.30</b>	<b>1,006,121.42</b>	<b>883,507.82</b>	<b>35,386.70</b>

**Tribunal de Etica Gubernamental**  
**BALANCE DE COMPROBACION**  
**Del 1 de Enero al 30 de Abril del 2020**  
**(EN DOLARES)**

22/06/2020

Pag. 3 de 4



<b>CODIGO</b>	<b>CONCEPTO</b>	<b>SALDO ANTERIOR</b>	<b>DEBE</b>	<b>HABER</b>	<b>SALDO ACUMULADO</b>
<b>8</b>	<b>Obligaciones Propias</b>	<b>442,571.12</b>	<b>726,457.75</b>	<b>694,797.87</b>	<b>410,911.24</b>
<b>81</b>	<b>Patrimonio Estatal</b>	<b>442,571.12</b>	<b>0.00</b>	<b>0.00</b>	<b>442,571.12</b>
<b>811</b>	<b>Patrimonio</b>	<b>442,571.12</b>	<b>0.00</b>	<b>0.00</b>	<b>442,571.12</b>
81107	Donaciones y Legados Bienes Corporales	67,793.48	0.00	0.00	67,793.48
81109	Resultado Ejercicios Anteriores	378,140.39	0.00	0.00	378,140.39
81111	Resultado Ejercicio Corriente	(3,362.75)	0.00	0.00	(3,362.75)
<b>83</b>	<b>Gastos de Gestión</b>	<b>0.00</b>	<b>726,457.75</b>	<b>0.00</b>	<b>726,457.75</b>
<b>833</b>	<b>Gastos en Personal</b>	<b>0.00</b>	<b>558,559.19</b>	<b>0.00</b>	<b>558,559.19</b>
83301	Remuneraciones Personal Permanente	0.00	83,805.62	0.00	83,805.62
83303	Remuneraciones Personal Eventual	0.00	418,490.54	0.00	418,490.54
83307	Contrib. Patronales a Inst. de Seguridad Social Pública	0.00	20,976.83	0.00	20,976.83
83309	Contrib. Patronales a Inst de Seguridad Social Privadas	0.00	32,964.28	0.00	32,964.28
83313	Indemnizaciones	0.00	2,321.92	0.00	2,321.92
<b>834</b>	<b>Gastos en Bienes de Consumo y Servicios</b>	<b>0.00</b>	<b>117,870.06</b>	<b>0.00</b>	<b>117,870.06</b>
83401	Productos Alimenticios, Agropecuarios y Forestales	0.00	1,768.23	0.00	1,768.23
83405	Materiales de Oficina, Productos de Papel e Impresos	0.00	2,299.88	0.00	2,299.88
83407	Productos de Cuero y Caucho	0.00	17.35	0.00	17.35
83409	Productos Químicos, Combustibles y Lubricantes	0.00	2,636.40	0.00	2,636.40
83413	Materiales de Uso o Consumo	0.00	3,211.18	0.00	3,211.18
83415	Bienes de Uso y Consumo Diverso	0.00	1,868.57	0.00	1,868.57
83417	Servicios Básicos	0.00	21,015.63	0.00	21,015.63
83419	Mantenimiento y Reparación	0.00	2,385.73	0.00	2,385.73
83421	Servicios Comerciales	0.00	15,763.50	0.00	15,763.50
83423	Otros Servicios y Arrendamientos Diversos	0.00	2,673.94	0.00	2,673.94
83425	Arrendamientos y Derechos	0.00	61,894.65	0.00	61,894.65
83427	Pasajes y Viáticos	0.00	1,571.00	0.00	1,571.00
83429	Servicios Técnicos y Profesionales	0.00	764.00	0.00	764.00
<b>835</b>	<b>Gastos en Bienes Capitalizables</b>	<b>0.00</b>	<b>10,331.70</b>	<b>0.00</b>	<b>10,331.70</b>
83507	Maquinaria, Equipo y Mobiliario Diverso	0.00	10,230.00	0.00	10,230.00
83509	Libros y Colecciones	0.00	0.00	0.00	0.00
83513	Gastos en Activos Intangibles	0.00	101.70	0.00	101.70
<b>838</b>	<b>Costos de Ventas y Cargos Calculados</b>	<b>0.00</b>	<b>39,499.83</b>	<b>0.00</b>	<b>39,499.83</b>
83806	Gastos por Descargo de Bienes de Larga Duración	0.00	612.81	0.00	612.81
83811	Amortización de Inversiones Intangibles	0.00	38,887.02	0.00	38,887.02
<b>839</b>	<b>Gastos de Actualizaciones y Ajustes</b>	<b>0.00</b>	<b>196.97</b>	<b>0.00</b>	<b>196.97</b>
83955	Ajustes de Ejercicios Anteriores	0.00	196.97	0.00	196.97
<b>85</b>	<b>Ingresos de Gestión</b>	<b>0.00</b>	<b>0.00</b>	<b>694,797.87</b>	<b>694,797.87</b>
<b>856</b>	<b>Ingresos por Transferencias Corrientes Recibidas</b>	<b>0.00</b>	<b>0.00</b>	<b>674,477.87</b>	<b>674,477.87</b>
85603	Transferencias Corrientes de Aporte Fiscal	0.00	0.00	674,477.87	674,477.87
<b>857</b>	<b>Ingresos por Transferencias de Capital Recibidas</b>	<b>0.00</b>	<b>0.00</b>	<b>20,123.03</b>	<b>20,123.03</b>



**Tribunal de Etica Gubernamental**  
**BALANCE DE COMPROBACION**  
**Del 1 de Enero al 30 de Abril del 2020**  
**(EN DOLARES)**

22/06/2020

Pag. 4 de 4

CODIGO	CONCEPTO	SALDO ANTERIOR	DEBE	HABER	SALDO ACUMULADO
85701	Transferencias de Capital de Aporte Fiscal	0.00	0.00	20,123.03	20,123.03
<b>859</b>	<b>Ingresos por Actualizaciones y Ajustes</b>	<b>0.00</b>	<b>0.00</b>	<b>196.97</b>	<b>196.97</b>
85955	Ajustes de Ejercicios Anteriores	0.00	0.00	196.97	196.97
<b>Sub Total Título</b>		<b>442,571.12</b>	<b>726,457.75</b>	<b>694,797.87</b>	<b>410,911.24</b>
<b>Total</b>		<b>0.00</b>	<b>4,030,134.65</b>	<b>4,030,134.65</b>	<b>0.00</b>

F.   
 JEE/ UFI 

F.   
 CONTADOR 

Tribunal de Etica Gubernamental  
**ESTADO DE RENDIMIENTO ECONOMICO**  
 Del 1 de Enero al 30 de Abril del 2020  
 (EN DOLARES)

22/06/2020

Pag. 1 de 2

<b>GASTOS DE GESTION</b>	<b>CORRIENTE</b>	<b>ANTERIOR</b>	<b>INGRESOS DE GESTION</b>	<b>CORRIENTE</b>	<b>ANTERIOR</b>
<b>Gastos en Personal</b>	<b>558,559.19</b>	<b>0.00</b>	<b>Ingresos por Transferencias Corrientes Recibidas</b>	<b>674,477.87</b>	<b>0.00</b>
Remuneraciones Personal Permanente	83,805.62	0.00	Transferencias Corrientes de Aporte Fiscal	674,477.87	0.00
Remuneraciones Personal Eventual	418,490.54	0.00	<b>Ingresos por Transferencias de Capital Redbidas</b>	<b>20,123.03</b>	<b>0.00</b>
Contrib. Patronales a Inst. de Seguridad Social Pública	20,976.83	0.00	Transferencias de Capital de Aporte Fiscal	20,123.03	0.00
Contrib. Patronales a Inst de Seguridad Social Privadas	32,964.28	0.00	<b>Ingresos por Actualizaciones y Ajustes</b>	<b>196.97</b>	<b>0.00</b>
Indemnizaciones	2,321.92	0.00	Ajustes de Ejercicios Anteriores	196.97	0.00
<b>Gastos en Bienes de Consumo y Servicios</b>	<b>117,870.06</b>	<b>0.00</b>	<b>SUB TOTAL INGRESOS</b>	<b>694,797.87</b>	<b>0.00</b>
Productos Alimenticios, Agropecuarios y Forestales	1,768.23	0.00	<b>RESULTADO DEL EJERCICIO</b>	<b>31,659.88</b>	<b>0.00</b>
Materiales de Oficina, Productos de Papel e Impresos	2,299.88	0.00	<b>TOTAL DE INGRESOS DE GESTION</b>	<b>726,457.75</b>	<b>0.00</b>
Productos de Cuero y Caucho	17.35	0.00			
Productos Químicos, Combustibles y Lubricantes	2,636.40	0.00			
Materiales de Uso o Consumo	3,211.18	0.00			
Bienes de Uso y Consumo Diverso	1,868.57	0.00			
Servicios Básicos	21,015.63	0.00			
Mantenimiento y Reparación	2,385.73	0.00			
Servicios Comerciales	15,763.50	0.00			
Otros Servicios y Arrendamientos Diversos	2,673.94	0.00			
Arrendamientos y Derechos	61,894.65	0.00			
Pasajes y Viáticos	1,571.00	0.00			
Servicios Técnicos y Profesionales	764.00	0.00			
<b>Gastos en Bienes Capitalizables</b>	<b>10,331.70</b>	<b>0.00</b>			
Maquinaria, Equipo y Mobiliario Diverso	10,230.00	0.00			
Gastos en Activos Intangibles	101.70	0.00			
<b>Gastos de Ventas y Cargos Calculados</b>	<b>39,499.83</b>	<b>0.00</b>			
Gastos por Descargo de Bienes de Larga Duración	612.81	0.00			
Amortización de Inversiones Intangibles	38,887.02	0.00			
<b>Gastos de Actualizaciones y Ajustes</b>	<b>196.97</b>	<b>0.00</b>			
Ajustes de Ejercicios Anteriores	196.97	0.00			
<b>SUB TOTAL GASTOS</b>	<b>726,457.75</b>	<b>0.00</b>			


Tribunal de Etica Gubernamental  
ESTADO DE RENDIMIENTO ECONOMICO  
Del 1 de Enero al 30 de Abril del 2020  
(EN DOLARES)


22/06/2020

Pag. 2 de 2

F.   
JEFE UFI



F.   
CONTADOR



Tribunal de Etica Gubernamental  
**ESTADO DE SITUACION FINANCIERA**  
 al 30 de Abril del 2020  
 (EN DOLARES)

22/06/2020

Pag. 1 de 2

<b>RECURSOS</b>	<b>Parcial</b>	<b>Total</b>
<b>Fondos</b>		<b>21,467.99</b>
<b>Disponibilidades</b>	<b>16,967.99</b>	
Bancos Comerciales M/D	15,269.23	
Fondos Depósitos en Tesoro Público	1,698.76	
<b>Anticipos de Fondos</b>	<b>4,500.00</b>	
Anticipos a Empleados	4,500.00	
<b>Inversiones Financieras</b>		<b>82,789.87</b>
<b>Deudores Financieros</b>	<b>23.80</b>	
Deudores Monetarios por Percibir	23.80	
<b>Inversiones Intangibles</b>	<b>82,766.07</b>	
Seguros Pagados por Anticipado	118,014.89	
Derechos de Propiedad Intangible	198,470.43	
Amortizaciones Acumuladas	(233,719.25)	
<b>Inversiones en Existencias</b>		<b>52,578.34</b>
<b>Existencias Institucionales</b>	<b>52,578.34</b>	
Productos Alimenticios Agropecuarios y Forestales	292.06	
Materiales de Oficina, Productos de Papel e Impresos	6,881.42	
Productos Químicos, Combustibles y Lubricantes	24,644.87	
Materiales de Uso o Consumo	17,887.67	
Bienes de Uso y Consumo Diversos	2,872.32	
<b>Inversiones en Bienes de Uso</b>		<b>289,461.74</b>
<b>Bienes Depreciables</b>	<b>271,433.26</b>	
Equipo de Transporte, Tracción y Elevación	259,638.35	
Maquinaria, Equipo y Mobiliario Diverso	556,316.45	
Depreciación Acumulada	(544,521.54)	
<b>Bienes no Depreciables</b>	<b>18,028.48</b>	
Obras de Arte, Libros y Colecciones	18,028.48	
<b>TOTAL RECURSOS</b>		<b>446,297.94</b>



Tribunal de Etica Gubernamental  
**ESTADO DE SITUACION FINANCIERA**  
 al 30 de Abril del 2020  
 (EN DOLARES)

22/06/2020

Pag. 2 de 2

<b>OBLIGACIONES</b>	<b>Parcial</b>	<b>Total</b>
<b>Deuda Corriente</b>		<b>35,386.70</b>
<b>Depósitos de Terceros</b>	<b>5,620.60</b>	
Depósitos Ajenos	5,620.60	
<b>Acreedores Monetarios</b>	<b>29,766.10</b>	
A. M. x Remuneraciones	1.14	
A.M. x Adquisiciones de Bienes y Servicios	19,808.24	
A.M. x Operaciones de Ejercicios Anteriores	9,956.72	
<b>Patrimonio Estatal</b>		<b>442,571.12</b>
<b>Patrimonio</b>	<b>442,571.12</b>	
Donaciones y Legados Bienes Corporales	67,793.48	
Resultado Ejercicios Anteriores	378,140.39	
Resultado Ejercicio Corriente	(3,362.75)	
<b>RESULTADO DEL EJERCICIO</b>	<b>(31,659.88)</b>	<b>(31,659.88)</b>
<b>TOTAL OBLIGACIONES</b>		<b>446,297.94</b>

F.    
**JEFE UFI**



F.    
**CONTADOR**



Tribunal de Etica Gubernamental  
 ESTADO DE FLUJO DE FONDOS  
 Del 1 de Enero al 30 de Abril del 2020  
 (EN DOLARES)

ESTRUCTURA	CORRIENTE	ANTERIOR
<b>DISPONIBILIDADES INICIALES</b>	<b>1,118.13</b>	<b>0.00</b>
DISPONIBILIDADES INICIALES	1,118.13	0.00
<b>RESULTADO OPERACIONAL NETO</b>	<b>11,347.39</b>	<b>0.00</b>
FUENTES OPERACIONALES	851,680.04	0.00
USOS OPERACIONALES	840,332.65	0.00
<b>RESULTADO NO OPERACIONAL NETO</b>	<b>4,502.47</b>	<b>0.00</b>
FUENTES NO OPERACIONALES	13,409.07	0.00
USOS NO OPERACIONALES	8,906.60	0.00
<b>DISPONIBILIDAD FINAL</b>	<b>16,967.99</b>	<b>0.00</b>

F.

  
 JEFE UFI  


F.

  
 CONTADOR  


Tribunal de Etica Gubernamental  
**FLUJO DE FONDOS -COMPOSICION-**  
 Del 1 de Enero al 30 de Abril del 2020  
 (EN DOLARES)

22/06/2020

Pag. 1 de 1

FUENTES	CORRIENTE	ANTERIOR	USOS	CORRIENTE	ANTERIOR
<b>OPERACIONAL</b>	<b>851,680.04</b>	<b>0.00</b>	<b>OPERACIONAL</b>	<b>840,332.65</b>	<b>0.00</b>
D.M. x Transferencias Corrientes de Aporte Fiscal	674,477.87	0.00	A. M. x Remuneraciones	558,558.05	0.00
D.M. x Transferencias de Capital de Aporte Fiscal	20,123.03	0.00	A.M. x Adqulsiciones de Bienes y Servicios	111,863.55	0.00
D.M. x Operaciones de Ejercicios Anteriores	157,079.14	0.00	A.M. x Gastos Financieros y Otros	2,665.60	0.00
<b>NO OPERACIONAL</b>	<b>13,409.07</b>	<b>0.00</b>	A.M. x Inversiones en Activos Fijos	20,123.03	0.00
Depósitos Ajenos	8,451.53	0.00	A.M. x Operaciones de Ejercicios Anteriores	147,122.42	0.00
Depósitos Retenciones Fiscales	2,740.61	0.00	<b>NO OPERACIONAL</b>	<b>8,906.60</b>	<b>0.00</b>
Anticipo de Impuesto Retenido IVA	2,216.93	0.00	Depósitos Ajenos	3,949.06	0.00
<b>TOTAL FUENTES</b>	<b>865,089.11</b>	<b>0.00</b>	Depósitos Retenciones Fiscales	2,740.61	0.00
			Anticipo de Impuesto Retenido IVA	2,216.93	0.00
			<b>AUMENTO NETO DE DISPONIBILIDADES</b>	<b>15,849.86</b>	<b>0.00</b>
			<b>TOTAL USOS</b>	<b>865,089.11</b>	<b>0.00</b>