










Tribunal de Ética Gubernamental (TEG)

Unidad de Comunicaciones



Estadísticas Página WEB Institucional Enero 2021

- **Número de visitas a la página:** 3,340
- **Duración media de cada sesión:** 00:02:22
- **País de procedencia de los usuarios:**

País	% Usuarios
1.  El Salvador	85,44 %
2.  United States	6,47 %
3.  Mexico	1,54 %
4.  Peru	1,29 %
5.  Spain	0,89 %
6.  Ecuador	0,65 %
7.  Guatemala	0,65 %
8.  Colombia	0,49 %
9.  Chile	0,40 %
10.  Argentina	0,32 %

- **Ciudad de procedencia de los usuarios:**

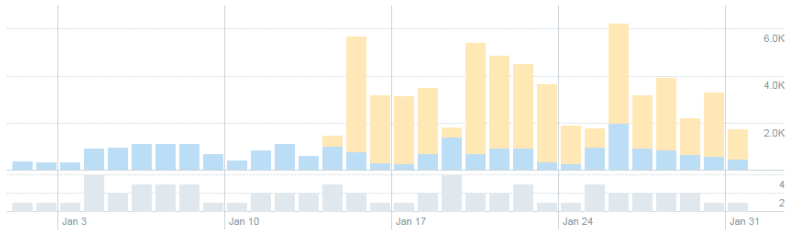
Ciudad	% Usuarios
1. San Salvador	63,52 %
2. (not set)	11,04 %
3. Santa Tecla	7,44 %
4. San Miguel	3,60 %
5. Soyapango	1,60 %
6. Santa Ana	1,12 %
7. (not set)	0,72 %
8. Guatemala City	0,56 %
9. (not set)	0,56 %
10. Barcelona	0,32 %

Tribunal de Ética Gubernamental (TEG)
Unidad de Comunicaciones

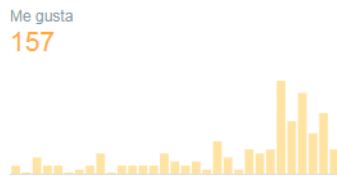


Estadísticas Cuenta Institucional de Twitter Enero 2021

- Impresiones alcanzadas: 71.7 k



- Me gusta obtenidos: 157



- Retweets obtenidos: 57



- Respuestas obtenidas: 11



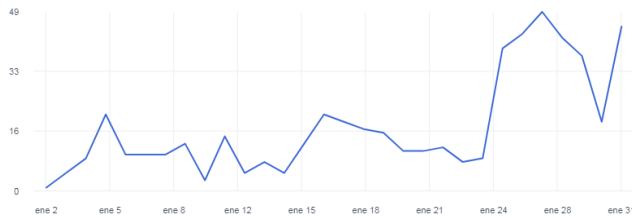
Tribunal de Ética Gubernamental (TEG)

Unidad de Comunicaciones



Estadísticas Cuenta Institucional de Facebook Enero 2021

- **Visitas a la Fan Page: 526**



- **Nuevos "Me gusta": 55**



- **Alcance de las Publicaciones: 153,809 personas.**

