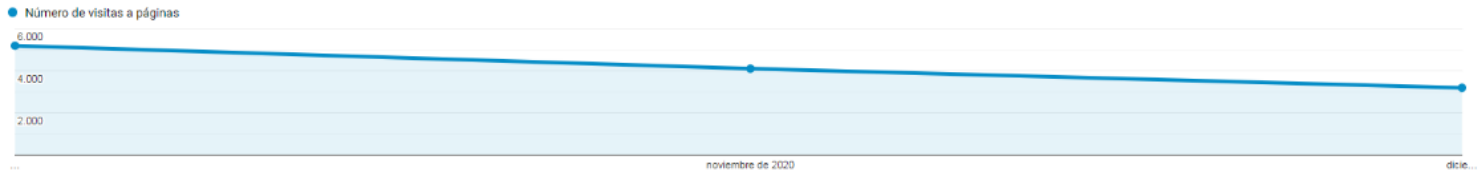


# Tribunal de Ética Gubernamental (TEG)

## Unidad de Comunicaciones



### Estadísticas Página WEB Institucional 01/10/2020 – 31/12/2020



- **Número de visitas a la página:** 12,477
- **Duración media de cada sesión:** 00:02:22
- **País de procedencia de los usuarios:**

País	% Usuarios
1.  El Salvador	82,37 %
2.  United States	6,31 %
3.  Germany	1,98 %
4.  Mexico	1,67 %
5.  Ireland	1,11 %
6.  Peru	0,89 %
7.  Argentina	0,71 %
8.  Spain	0,51 %
9.  Taiwan	0,47 %
10.  Colombia	0,40 %

- **Ciudad de procedencia de los usuarios:**

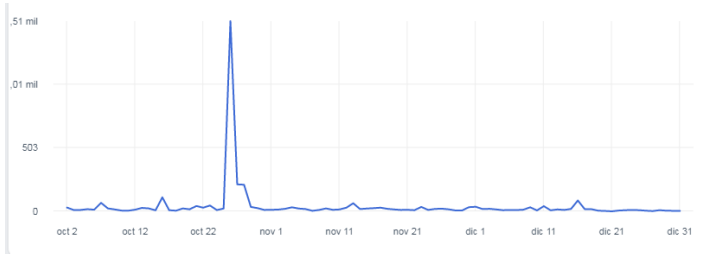
Ciudad	% Usuarios
1. San Salvador	59,34 %
2. (not set)	9,58 %
3. Santa Tecla	7,04 %
4. San Miguel	5,62 %
5. Muhlhhausen	1,84 %
6. Soyapango	1,57 %
7. Dublin	1,09 %
8. (not set)	0,79 %
9. Coffeyville	0,61 %
10. Santa Ana	0,59 %

Tribunal de Ética Gubernamental (TEG)  
Unidad de Comunicaciones



Estadísticas Cuenta Institucional de Facebook 01/10/2020 – 31/12/2020

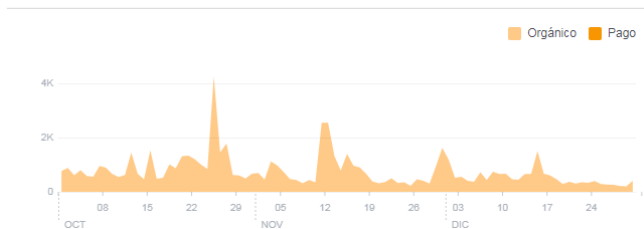
- **Visitas a la Fan Page: 4,270**



- **Nuevos “Me gusta”: 324**



- **Alcance de las Publicaciones: 67,385 personas.**



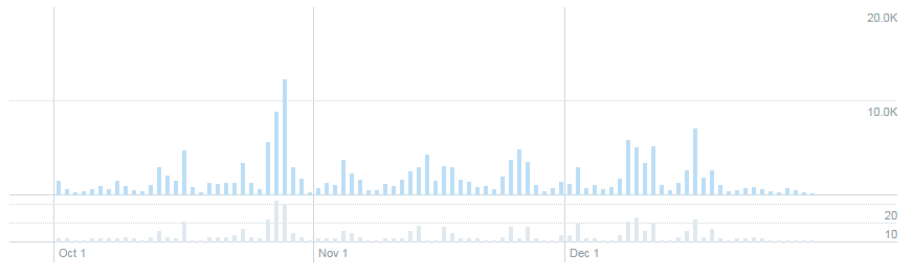
Tribunal de Ética Gubernamental (TEG)  
Unidad de Comunicaciones



Estadísticas Cuenta Institucional de Twitter 01/10/2020- 31/12/2020

---

- **Impresiones alcanzadas: 176 k**



- **Me gusta obtenidos: 459**

Me gusta  
459



- **Retweets obtenidos: 135**

Retweets sin comentarios  
135



- **Respuestas obtenidas: 137**

Respuestas  
137

