

Tribunal de Etica Gubernamental
BALANCE DE COMPROBACION
Del 1 de Enero al 31 de Enero del 2021
(EN DOLARES)

04/02/2021

Pag. 1 de 3

CODIGO	CONCEPTO	SALDO ANTERIOR	DEBE	HABER	SALDO ACUMULADO
2	Recursos	641,861.49	440,211.53	443,340.66	638,732.36
21	Fondos	8,957.07	440,211.53	435,584.24	13,584.36
211	Disponibilidades	4,457.07	281,628.30	277,001.01	9,084.36
21109	Bancos Comerciales M/D	366.15	281,329.28	277,001.01	4,694.42
21151	Fondos Depósitos en Tesoro Público	4,090.92	299.02	0.00	4,389.94
212	Anticipos de Fondos	4,500.00	0.00	0.00	4,500.00
21201	Anticipos a Empleados	4,500.00	0.00	0.00	4,500.00
213	Deudores Monetarios	0.00	158,583.23	158,583.23	0.00
21317	D.M. x Transferencias Corrientes de Aporte Fiscal	0.00	158,583.23	158,583.23	0.00
22	Inversiones Financieras	297,989.60	0.00	7,756.42	290,233.18
225	Deudores Financieros	202,529.83	0.00	0.00	202,529.83
22551	Deudores Monetarios por Percibir	202,529.83	0.00	0.00	202,529.83
226	Inversiones Intangibles	95,459.77	0.00	7,756.42	87,703.35
22605	Seguros Pagados por Anticipado	91,325.55	0.00	0.00	91,325.55
22615	Derechos de Propiedad Intangible	194,198.64	0.00	0.00	194,198.64
22699	Amortizaciones Acumuladas	190,064.42	0.00	7,756.42	197,820.84
23	Inversiones en Existencias	66,487.79	0.00	0.00	66,487.79
231	Existencias Institucionales	66,487.79	0.00	0.00	66,487.79
23101	Productos Alimenticios Agropecuarios y Forestales	2,141.54	0.00	0.00	2,141.54
23105	Materiales de Oficina, Productos de Papel e Impresos	9,015.55	0.00	0.00	9,015.55
23109	Productos Químicos, Combustibles y Lubricantes	24,909.87	0.00	0.00	24,909.87
23113	Materiales de Uso o Consumo	25,280.54	0.00	0.00	25,280.54
23115	Bienes de Uso y Consumo Diversos	5,140.29	0.00	0.00	5,140.29
24	Inversiones en Bienes de Uso	268,427.03	0.00	0.00	268,427.03
241	Bienes Depreciables	250,398.55	0.00	0.00	250,398.55
24117	Equipo de Transporte, Tracción y Elevación	259,638.35	0.00	0.00	259,638.35
24119	Maquinaria, Equipo y Mobiliario Diverso	545,889.60	0.00	0.00	545,889.60
24199	Depreciación Acumulada	555,129.40	0.00	0.00	555,129.40
243	Bienes no Depreciables	18,028.48	0.00	0.00	18,028.48
24305	Obras de Arte, Libros y Colecciones	18,028.48	0.00	0.00	18,028.48
Sub Total Título		641,861.49	440,211.53	443,340.66	638,732.36

Tribunal de Etica Gubernamental
BALANCE DE COMPROBACION
Del 1 de Enero al 31 de Enero del 2021
(EN DOLARES)

04/02/2021

Pag. 2 de 3

CODIGO	CONCEPTO	SALDO ANTERIOR	DEBE	HABER	SALDO ACUMULADO
4	Obligaciones con Terceros	206,986.90	356,798.35	363,335.37	213,523.92
41	Deuda Corriente	4,107.79	154,268.52	363,335.37	213,174.64
412	Depósitos de Terceros	4,107.79	16.87	312.58	4,403.50
41201	Depósitos Ajenos	4,107.79	16.87	312.58	4,403.50
413	Acreedores Monetarios	0.00	154,251.65	363,022.79	208,771.14
41351	A. M. x Remuneraciones	0.00	154,251.65	158,583.23	4,331.58
41354	A.M. x Adquisiciones de Bienes y Servicios	0.00	0.00	1,909.73	1,909.73
41389	A.M. x Operaciones de Ejercicios Anteriores	0.00	0.00	202,529.83	202,529.83
42	Financiamiento de Terceros	202,879.11	202,529.83	0.00	349.28
424	Acreedores Financieros	202,879.11	202,529.83	0.00	349.28
42451	Acreedores Monetarios por Pagar	202,879.11	202,529.83	0.00	349.28
Sub Total Título		206,986.90	356,798.35	363,335.37	213,523.92

Tribunal de Etica Gubernamental
BALANCE DE COMPROBACION
Del 1 de Enero al 31 de Enero del 2021
(EN DOLARES)

04/02/2021

Pag. 3 de 3

CODIGO	CONCEPTO	SALDO ANTERIOR	DEBE	HABER	SALDO ACUMULADO
8	Obligaciones Propias	434,874.59	168,249.38	158,583.23	425,208.44
81	Patrimonio Estatal	434,874.59	0.00	0.00	434,874.59
811	Patrimonio	434,874.59	0.00	0.00	434,874.59
81107	Donaciones y Legados Bienes Corporales	67,793.48	0.00	0.00	67,793.48
81109	Resultado Ejercicios Anteriores	374,777.64	0.00	0.00	374,777.64
81111	Resultado Ejercicio Corriente	(7,696.53)	0.00	0.00	(7,696.53)
83	Gastos de Gestión	0.00	168,249.38	0.00	168,249.38
833	Gastos en Personal	0.00	158,583.23	0.00	158,583.23
83301	Remuneraciones Personal Permanente	0.00	17,066.12	0.00	17,066.12
83303	Remuneraciones Personal Eventual	0.00	122,403.52	0.00	122,403.52
83307	Contrib. Patronales a Inst. de Seguridad Social Pública	0.00	5,634.39	0.00	5,634.39
83309	Contrib. Patronales a Inst de Seguridad Social Privadas	0.00	9,515.91	0.00	9,515.91
83313	Indemnizaciones	0.00	3,963.29	0.00	3,963.29
834	Gastos en Bienes de Consumo y Servicios	0.00	1,909.73	0.00	1,909.73
83417	Servicios Básicos	0.00	1,278.18	0.00	1,278.18
83425	Arrendamientos y Derechos	0.00	631.55	0.00	631.55
838	Costos de Ventas y Cargos Calculados	0.00	7,756.42	0.00	7,756.42
83811	Amortización de Inversiones Intangibles	0.00	7,756.42	0.00	7,756.42
85	Ingresos de Gestión	0.00	0.00	158,583.23	158,583.23
856	Ingresos por Transferencias Corrientes Recibidas	0.00	0.00	158,583.23	158,583.23
85603	Transferencias Corrientes de Aporte Fiscal	0.00	0.00	158,583.23	158,583.23
Sub Total Título		434,874.59	168,249.38	158,583.23	425,208.44
Total		(0.00)	965,259.26	965,259.26	(0.00)

Lic. José Fernando Marquez

Jefe UFI



Licda. Alba Cecilia Santamaria de López

Contadora



Tribunal de Etica Gubernamental
ESTADO DE SITUACION FINANCIERA
 al 31 de Enero del 2021
 (EN DOLARES)

04/02/2021

Pag. 1 de 2

Institucional

RECURSOS	Parcial	Total
Fondos		13,584.36
Disponibilidades	9,084.36	
Bancos Comerciales M/D	4,694.42	
Fondos Depósitos en Tesoro Público	4,389.94	
Anticipos de Fondos	4,500.00	
Anticipos a Empleados	4,500.00	
Inversiones Financieras		290,233.18
Deudores Financieros	202,529.83	
Deudores Monetarios por Percibir	202,529.83	
Inversiones Intangibles	87,703.35	
Seguros Pagados por Anticipado	91,325.55	
Derechos de Propiedad Intangible	194,198.64	
Amortizaciones Acumuladas	(197,820.84)	
Inversiones en Existencias		66,487.79
Existencias Institucionales	66,487.79	
Productos Alimenticios Agropecuarios y Forestales	2,141.54	
Materiales de Oficina, Productos de Papel e Impresos	9,015.55	
Productos Químicos, Combustibles y Lubricantes	24,909.87	
Materiales de Uso o Consumo	25,280.54	
Bienes de Uso y Consumo Diversos	5,140.29	
Inversiones en Bienes de Uso		268,427.03
Bienes Depreciables	250,398.55	
Equipo de Transporte, Tracción y Elevación	259,638.35	
Maquinaria, Equipo y Mobiliario Diverso	545,889.60	
Depreciación Acumulada	(555,129.40)	
Bienes no Depreciables	18,028.48	
Obras de Arte, Libros y Colecciones	18,028.48	
TOTAL RECURSOS		638,732.36



Tribunal de Etica Gubernamental
ESTADO DE SITUACION FINANCIERA
 al 31 de Enero del 2021
 (EN DOLARES)



04/02/2021

Pag. 2 de 2

Institucional

OBLIGACIONES	Parcial	Total
Deuda Corriente		213,174.64
Depósitos de Terceros	4,403.50	
Depósitos Ajenos	4,403.50	
Acreeedores Monetarios	208,771.14	
A. M. x Remuneraciones	4,331.58	
A.M. x Adquisiciones de Bienes y Servicios	1,909.73	
A.M. x Operaciones de Ejercicios Anteriores	202,529.83	
Financiamiento de Terceros		349.28
Acreeedores Financieros	349.28	
Acreeedores Monetarios por Pagar	349.28	
Patrimonio Estatal		434,874.59
Patrimonio	434,874.59	
Donaciones y Legados Bienes Corporales	67,793.48	
Resultado Ejercicios Anteriores	374,777.64	
Resultado Ejercicio Corriente	(7,696.53)	
RESULTADO DEL EJERCICIO	(9,666.15)	(9,666.15)
TOTAL OBLIGACIONES		638,732.36

F.  
JEFE UFI

F.  
CONTADOR

Tribunal de Etica Gubernamental
ESTADO DE RENDIMIENTO ECONOMICO
 Del 1 de Enero al 31 de Enero del 2021
 (EN DOLARES)


04/02/2021

Pag. 1 de 1

GASTOS DE GESTION	CORRIENTE	ANTERIOR	INGRESOS DE GESTION	CORRIENTE	ANTERIOR
Gastos en Personal	158,583.23	0.00	Ingresos por Transferencias Corrientes Recibidas	158,583.23	0.00
Remuneraciones Personal Permanente	17,066.12	0.00	Transferencias Corrientes de Aporte Fiscal	158,583.23	0.00
Remuneraciones Personal Eventual	122,403.52	0.00	SUB TOTAL INGRESOS	158,583.23	0.00
Contrib. Patronales a Inst. de Seguridad Social Pública	5,634.39	0.00	RESULTADO DEL EJERCICIO	9,666.15	0.00
Contrib. Patronales a Inst de Seguridad Social Privadas	9,515.91	0.00	TOTAL DE INGRESOS DE GESTION	168,249.38	0.00
Indemnizaciones	3,963.29	0.00			
Gastos en Bienes de Consumo y Servicios	1,909.73	0.00			
Servicios Básicos	1,278.18	0.00			
Arrendamientos y Derechos	631.55	0.00			
Costos de Ventas y Cargos Calculados	7,756.42	0.00			
Amortización de Inversiones Intangibles	7,756.42	0.00			
SUB TOTAL GASTOS	168,249.38	0.00			


F.

JEEF UFI





F.

CONTADOR



Tribunal de Etica Gubernamental
ESTADO DE FLUJO DE FONDOS
 Del 1 de Enero al 31 de Enero del 2021
 (EN DOLARES)

ESTRUCTURA	CORRIENTE	ANTERIOR
DISPONIBILIDADES INICIALES	4,457.07	0.00
DISPONIBILIDADES INICIALES	4,457.07	0.00
RESULTADO OPERACIONAL NETO	4,331.58	0.00
FUENTES OPERACIONALES	158,583.23	0.00
USOS OPERACIONALES	154,251.65	0.00
RESULTADO NO OPERACIONAL NETO	295.71	0.00
FUENTES NO OPERACIONALES	312.58	0.00
USOS NO OPERACIONALES	16.87	0.00
DISPONIBILIDAD FINAL	9,084.36	0.00

F. 
JEFE UFI

 LDO. JOSE POTENCIANO MORALES

F. 
CONTADOR


Tribunal de Etica Gubernamental
FLUJO DE FONDOS -COMPOSICION-
 Del 1 de Enero al 31 de Enero del 2021
 (EN DOLARES)

FUENTES	CORRIENTE	ANTERIOR	USOS	CORRIENTE	ANTERIOR
OPERACIONAL	158,583.23	0.00	OPERACIONAL	154,251.65	0.00
D.M. x Transferencias Corrientes de Aporte Fiscal	158,583.23	0.00	A. M. x Remuneraciones	154,251.65	0.00
NO OPERACIONAL	312.58	0.00	NO OPERACIONAL	16.87	0.00
Depósitos Ajenos	312.58	0.00	Depósitos Ajenos	16.87	0.00
TOTAL FUENTES	158,895.81	0.00	AUMENTO NETO DE DISPONIBILIDADES	4,627.29	0.00
			TOTAL USOS	158,895.81	0.00

TRIBUNAL DE ETICA GUBERNAMENTAL
ESTADO DE EJECUCION PRESUPUESTARIA DE EGRESOS
Reporte Acumulado Del 1 de Enero al 31 de Enero del 2021
(EN DOLARES)

CODIGO	CONCEPTO	CREDITO PRESUPUESTARIO	DEVENGADO	SALDO PRESUPUESTARIO
51	Remuneraciones	2,070,574.00	158,583.23	1,911,990.77
511	Remuneraciones Permanentes	258,523.00	17,066.12	241,456.88
51101	Sueldos	252,000.00	17,066.12	234,933.88
51103	Aguinaldos	5,323.00	0.00	5,323.00
51105	Dietas	1,200.00	0.00	1,200.00
512	Remuneraciones Eventuales	1,584,045.00	122,403.52	1,461,641.48
51201	Sueldos	1,504,200.00	122,403.52	1,381,796.48
51203	Aguinaldos	79,845.00	0.00	79,845.00
514	Contribuciones Patronales a Inst de Seg Social Públicas	83,889.00	5,634.39	78,254.61
51401	Por Remuneraciones Permanentes	12,550.00	273.39	12,276.61
51402	Por Remuneraciones Eventuales	71,339.00	5,361.00	65,978.00
515	Contribuciones Patronales a Inst de Seg Social Privadas	116,877.00	9,515.91	107,361.09
51501	Por Remuneraciones Permanentes	11,210.00	980.00	10,230.00
51502	Por Remuneraciones Eventuales	105,667.00	8,535.91	97,131.09
517	Indemnizaciones	3,965.00	3,963.29	1.71
51702	Al Personal de Servicios Eventuales	3,965.00	3,963.29	1.71
519	Remuneraciones Diversas	23,275.00	0.00	23,275.00
51999	Remuneraciones Diversas	23,275.00	0.00	23,275.00
54	Adquisiciones de Bienes y Servicios	778,635.00	1,909.73	776,725.27
541	Bienes de Uso y Consumo	148,245.00	0.00	148,245.00
54101	Productos Alimenticios para Personas	8,000.00	0.00	8,000.00
54104	Productos Textiles y Vestuarios	4,200.00	0.00	4,200.00
54105	Productos de Papel y Cartón	11,650.00	0.00	11,650.00
54107	Productos Químicos	5,000.00	0.00	5,000.00
54109	Llantas y Neumáticos	6,000.00	0.00	6,000.00
54110	Combustibles y Lubricantes	15,000.00	0.00	15,000.00
54113	Materiales e Instrumental de Laboratorios y uso Médico	5,000.00	0.00	5,000.00
54114	Materiales de Oficina	9,250.00	0.00	9,250.00
54115	Materiales Informáticos	17,170.00	0.00	17,170.00
54116	Libros , Textos, Utiles de Enseñanza y Publicaciones	2,500.00	0.00	2,500.00
54118	Herramientas, Repuestos y Accesorios	500.00	0.00	500.00
54119	Materiales Eléctricos	500.00	0.00	500.00
54199	Bienes de Uso y Consumo Diversos	63,475.00	0.00	63,475.00
542	Servicios Básicos	75,445.00	1,278.18	74,166.82
54201	Servicios de Energía Eléctrica	39,600.00	0.00	39,600.00
54202	Servicios de Agua	2,400.00	150.48	2,249.52
54203	Servicios de Telecomunicaciones	32,245.00	1,127.70	31,117.30


TRIBUNAL DE ETICA GUBERNAMENTAL
ESTADO DE EJECUCION PRESUPUESTARIA DE EGRESOS
Reporte Acumulado Del 1 de Enero al 31 de Enero del 2021
(EN DOLARES)

CODIGO	CONCEPTO	CREDITO PRESUPUESTARIO	DEVENGADO	SALDO PRESUPUESTARIO
54204	Servicios de Correos	1,200.00	0.00	1,200.00
543	Servicios Generales y Arrendamientos	394,955.00	631.55	394,323.45
54301	Mantenimientos y Reparaciones de Bienes Muebles	36,825.00	0.00	36,825.00
54302	Mantenimientos y Reparaciones de Vehículos	19,000.00	0.00	19,000.00
54305	Servicios de Publicidad	25,650.00	0.00	25,650.00
54306	Servicios de Vigilancia	47,000.00	0.00	47,000.00
54307	Servicios de Limpiezas y Fumigaciones	34,800.00	0.00	34,800.00
54310	Servicios de Alimentación	18,900.00	0.00	18,900.00
54313	Impresiones, Publicaciones y Reproducciones	5,000.00	0.00	5,000.00
54316	Arrendamiento de Bienes Muebles	10,000.00	0.00	10,000.00
54317	Arrendamiento de Bienes Inmuebles	187,680.00	631.55	187,048.45
54399	Servicios Generales y Arrendamientos Diversos	10,100.00	0.00	10,100.00
544	Pasajes y Viáticos	3,000.00	0.00	3,000.00
54403	Viáticos por Comisión Interna	3,000.00	0.00	3,000.00
545	Consultorías, Estudios e Investigaciones	156,990.00	0.00	156,990.00
54505	Servicios de Capacitación	86,290.00	0.00	86,290.00
54599	Consultorías, Estudios e Investigaciones Diversas	70,700.00	0.00	70,700.00
55	Gastos Financieros y Otros	140,700.00	0.00	140,700.00
555	Impuestos, Tasas y Derechos	1,000.00	0.00	1,000.00
55507	Tasas	1,000.00	0.00	1,000.00
556	Seguros, Comisiones y Gastos Bancarios	139,700.00	0.00	139,700.00
55601	Primas y Gastos de Seguros de Personas	124,700.00	0.00	124,700.00
55602	Primas y Gastos de Seguros de Bienes	15,000.00	0.00	15,000.00
61	Inversiones en Activos Fijos	203,700.00	0.00	203,700.00
611	Bienes Muebles	194,250.00	0.00	194,250.00
61101	Mobiliarios	1,550.00	0.00	1,550.00
61102	Maquinarias y Equipos	5,200.00	0.00	5,200.00
61104	Equipos Informáticos	67,500.00	0.00	67,500.00
61105	Vehículos de Transporte	120,000.00	0.00	120,000.00
614	Intangibles	9,450.00	0.00	9,450.00

TRIBUNAL DE ETICA GUBERNAMENTAL
ESTADO DE EJECUCION PRESUPUESTARIA DE EGRESOS
Reporte Acumulado Del 1 de Enero al 31 de Enero del 2021
(EN DOLARES)

CODIGO	CONCEPTO	CREDITO PRESUPUESTARIO	DEVENGADO	SALDO PRESUPUESTARIO
61403	Derechos de Propiedad Intelectual	9,450.00	0.00	9,450.00
Total Rubro		3,193,609.00	160,492.96	3,033,116.04
Total Cuenta		3,193,609.00	160,492.96	3,033,116.04
Total Especifico		3,193,609.00	160,492.96	3,033,116.04

F. 
JEFE UFI



F. 
CONTADOR

