

Tribunal de Etica Gubernamental
BALANCE DE COMPROBACION
Del 1 de Enero al 31 de Marzo del 2021
(EN DOLARES)

06/04/2021

Pag. 1 de 4

CODIGO	CONCEPTO	SALDO ANTERIOR	DEBE	HABER	SALDO ACUMULADO
2	Recursos	641,861.49	1,777,450.88	1,977,941.10	441,371.27
21	Fondos	8,957.07	1,774,072.88	1,772,447.68	10,582.27
211	Disponibilidades	4,457.07	1,060,132.43	1,058,764.38	5,825.12
21109	Bancos Comerciales M/D	366.15	1,059,077.81	1,058,764.38	679.58
21151	Fondos Depósitos en Tesoro Público	4,090.92	1,054.62	0.00	5,145.54
212	Anticipos de Fondos	4,500.00	257.15	0.00	4,757.15
21201	Anticipos a Empleados	4,500.00	257.15	0.00	4,757.15
213	Deudores Monetarios	0.00	713,683.30	713,683.30	0.00
21317	D.M. x Transferencias Corrientes de Aporte Fiscal	0.00	533,688.59	533,688.59	0.00
21324	D.M. x Transferencias de Capital de Aporte Fiscal	0.00	382.84	382.84	0.00
21389	D.M. x Operaciones de Ejercicios Anteriores	0.00	179,611.87	179,611.87	0.00
22	Inversiones Financieras	297,989.60	0.00	194,225.50	103,764.10
225	Deudores Financieros	202,529.83	0.00	178,576.87	23,952.96
22551	Deudores Monetarios por Percibir	202,529.83	0.00	178,576.87	23,952.96
226	Inversiones Intangibles	95,459.77	0.00	15,648.63	79,811.14
22605	Seguros Pagados por Anticipado	91,325.55	0.00	0.00	91,325.55
22615	Derechos de Propiedad Intangible	194,198.64	0.00	0.00	194,198.64
22699	Amortizaciones Acumuladas	190,064.42	0.00	15,648.63	205,713.05
23	Inversiones en Existencias	66,487.79	0.00	11,267.92	55,219.87
231	Existencias Institucionales	66,487.79	0.00	11,267.92	55,219.87
23101	Productos Alimenticios Agropecuarios y Forestales	2,141.54	0.00	121.52	2,020.02
23105	Materiales de Oficina, Productos de Papel e Impresos	9,015.55	0.00	1,582.32	7,433.23
23109	Productos Químicos, Combustibles y Lubricantes	24,909.87	0.00	1,490.00	23,419.87
23113	Materiales de Uso o Consumo	25,280.54	0.00	7,253.33	18,027.21
23115	Bienes de Uso y Consumo Diversos	5,140.29	0.00	820.75	4,319.54
24	Inversiones en Bienes de Uso	268,427.03	3,378.00	0.00	271,805.03
241	Bienes Depreciables	250,398.55	3,378.00	0.00	253,776.55
24117	Equipo de Transporte, Tracción y Elevación	259,638.35	0.00	0.00	259,638.35
24119	Maquinaria, Equipo y Mobiliario Diverso	545,889.60	3,378.00	0.00	549,267.60
24199	Depreciación Acumulada	555,129.40	0.00	0.00	555,129.40
243	Bienes no Depreciables	18,028.48	0.00	0.00	18,028.48
24305	Obras de Arte, Libros y Colecciones	18,028.48	0.00	0.00	18,028.48
Sub Total Título		641,861.49	1,777,450.88	1,977,941.10	441,371.27

Tribunal de Etica Gubernamental
BALANCE DE COMPROBACION
Del 1 de Enero al 31 de Marzo del 2021
(EN DOLARES)

06/04/2021

Pag. 2 de 4

CODIGO	CONCEPTO	SALDO ANTERIOR	DEBE	HABER	SALDO ACUMULADO
4	Obligaciones con Terceros	206,986.90	933,789.21	770,244.50	43,442.19
41	Deuda Corriente	4,107.79	731,259.38	770,244.50	43,092.91
412	Depósitos de Terceros	4,107.79	19,169.54	20,236.28	5,174.53
41201	Depósitos Ajenos	4,107.79	13,809.15	14,875.89	5,174.53
41251	Depósitos Retenciones Fiscales	0.00	3,648.08	3,648.08	0.00
41254	Anticipo de Impuesto Retenido IVA	0.00	1,712.31	1,712.31	0.00
413	Acreedores Monetarios	0.00	712,089.84	750,008.22	37,918.38
41351	A. M. x Remuneraciones	0.00	460,865.84	461,031.40	165.56
41354	A.M. x Adquisiciones de Bienes y Servicios	0.00	72,275.04	82,716.04	10,441.00
41361	A.M. x Inversiones en Activos Fijos	0.00	372.09	3,730.95	3,358.86
41389	A.M. x Operaciones de Ejercicios Anteriores	0.00	178,576.87	202,529.83	23,952.96
42	Financiamiento de Terceros	202,879.11	202,529.83	0.00	349.28
424	Acreedores Financieros	202,879.11	202,529.83	0.00	349.28
42451	Acreedores Monetarios por Pagar	202,879.11	202,529.83	0.00	349.28
Sub Total Título		206,986.90	933,789.21	770,244.50	43,442.19

Tribunal de Etica Gubernamental
BALANCE DE COMPROBACION
Del 1 de Enero al 31 de Marzo del 2021
(EN DOLARES)

06/04/2021

Pag. 3 de 4


CODIGO	CONCEPTO	SALDO ANTERIOR	DEBE	HABER	SALDO ACUMULADO
8	Obligaciones Propias	434,874.59	590,530.44	553,584.93	397,929.08
81	Patrimonio Estatal	434,874.59	0.00	0.00	434,874.59
811	Patrimonio	434,874.59	0.00	0.00	434,874.59
81107	Donaciones y Legados Bienes Corporales	67,793.48	0.00	0.00	67,793.48
81109	Resultado Ejercicios Anteriores	374,777.64	0.00	0.00	374,777.64
81111	Resultado Ejercicio Corriente	(7,696.53)	0.00	0.00	(7,696.53)
83	Gastos de Gestión	0.00	590,530.44	0.00	590,530.44
833	Gastos en Personal	0.00	461,031.40	0.00	461,031.40
83301	Remuneraciones Personal Permanente	0.00	46,181.32	0.00	46,181.32
83303	Remuneraciones Personal Eventual	0.00	366,000.03	0.00	366,000.03
83307	Contrib. Patronales a Inst. de Seguridad Social Pública	0.00	16,835.09	0.00	16,835.09
83309	Contrib. Patronales a Inst de Seguridad Social Privadas	0.00	28,051.67	0.00	28,051.67
83313	Indemnizaciones	0.00	3,963.29	0.00	3,963.29
834	Gastos en Bienes de Consumo y Servicios	0.00	93,983.96	0.00	93,983.96
83401	Productos Alimenticios, Agropecuarios y Forestales	0.00	916.48	0.00	916.48
83405	Materiales de Oficina, Productos de Papel e Impresos	0.00	2,211.94	0.00	2,211.94
83409	Productos Químicos, Combustibles y Lubricantes	0.00	1,718.20	0.00	1,718.20
83411	Minerales y Productos Derivados	0.00	184.25	0.00	184.25
83413	Materiales de Uso o Consumo	0.00	7,906.64	0.00	7,906.64
83415	Bienes de Uso y Consumo Diverso	0.00	1,283.03	0.00	1,283.03
83417	Servicios Básicos	0.00	11,984.66	0.00	11,984.66
83419	Mantenimiento y Reparación	0.00	4,601.27	0.00	4,601.27
83421	Servicios Comerciales	0.00	13,408.15	0.00	13,408.15
83423	Otros Servicios y Arrendamientos Diversos	0.00	1,078.74	0.00	1,078.74
83425	Arrendamientos y Derechos	0.00	46,962.45	0.00	46,962.45
83427	Pasajes y Viáticos	0.00	423.00	0.00	423.00
83429	Servicios Técnicos y Profesionales	0.00	1,305.15	0.00	1,305.15
835	Gastos en Bienes Capitalizables	0.00	352.95	0.00	352.95
83507	Maquinaria, Equipo y Mobiliario Diverso	0.00	110.00	0.00	110.00
83513	Gastos en Activos Intangibles	0.00	242.95	0.00	242.95
838	Costos de Ventas y Cargos Calculados	0.00	15,648.63	0.00	15,648.63
83811	Amortización de Inversiones Intangibles	0.00	15,648.63	0.00	15,648.63
839	Gastos de Actualizaciones y Ajustes	0.00	19,513.50	0.00	19,513.50
83955	Ajustes de Ejercicios Anteriores	0.00	19,513.50	0.00	19,513.50
85	Ingresos de Gestión	0.00	0.00	553,584.93	553,584.93
856	Ingresos por Transferencias Corrientes Recibidas	0.00	0.00	533,688.59	533,688.59
85603	Transferencias Corrientes de Aporte Fiscal	0.00	0.00	533,688.59	533,688.59
857	Ingresos por Transferencias de Capital Recibidas	0.00	0.00	382.84	382.84
85701	Transferencias de Capital de Aporte Fiscal	0.00	0.00	382.84	382.84
859	Ingresos por Actualizaciones y Ajustes	0.00	0.00	19,513.50	19,513.50

Tribunal de Etica Gubernamental
BALANCE DE COMPROBACION
Del 1 de Enero al 31 de Marzo del 2021
(EN DOLARES)

06/04/2021


Pag. 4 de 4

CODIGO	CONCEPTO	SALDO ANTERIOR	DEBE	HABER	SALDO ACUMULADO
85955	Ajustes de Ejercicios Anteriores	0.00	0.00	19,513.50	19,513.50
Sub Total Titulo		434,874.59	590,530.44	553,584.93	397,929.08
Total		(0.00)	3,301,770.53	3,301,770.53	0.00


LIC. JOSE FERNANDO MARQUEZ
JEFE UFI




LICDA. CECILIA DE LOPEZ
CONTADORA



Tribunal de Etica Gubernamental
ESTADO DE SITUACION FINANCIERA
al 31 de Marzo del 2021
(EN DOLARES)

06/04/2021

Pag. 1 de 2


RECURSOS	Parcial	Total
Fondos		10,582.27
Disponibilidades	5,825.12	
Bancos Comerciales M/D	679.58	
Fondos Depósitos en Tesoro Público	5,145.54	
Anticipos de Fondos	4,757.15	
Anticipos a Empleados	4,757.15	
Inversiones Financieras		103,764.10
Deudores Financieros	23,952.96	
Deudores Monetarios por Percibir	23,952.96	
Inversiones Intangibles	79,811.14	
Seguros Pagados por Anticipado	91,325.55	
Derechos de Propiedad Intangible	194,198.64	
Amortizaciones Acumuladas	(205,713.05)	
Inversiones en Existencias		55,219.87
Existencias Institucionales	55,219.87	
Productos Alimenticios Agropecuarios y Forestales	2,020.02	
Materiales de Oficina, Productos de Papel e Impresos	7,433.23	
Productos Químicos, Combustibles y Lubricantes	23,419.87	
Materiales de Uso o Consumo	18,027.21	
Bienes de Uso y Consumo Diversos	4,319.54	
Inversiones en Bienes de Uso		271,805.03
Bienes Depreciables	253,776.55	
Equipo de Transporte, Tracción y Elevación	259,638.35	
Maquinaria, Equipo y Mobiliario Diverso	549,267.60	
Depreciación Acumulada	(555,129.40)	
Bienes no Depreciables	18,028.48	
Obras de Arte, Libros y Colecciones	18,028.48	
TOTAL RECURSOS		441,371.27

Tribunal de Etica Gubernamental
ESTADO DE SITUACION FINANCIERA
al 31 de Marzo del 2021
(EN DOLARES)

06/04/2021

Pag. 2 de 2

OBLIGACIONES	Parcial	Total
Deuda Corriente		43,092.91
Depósitos de Terceros	5,174.53	
Depósitos Ajenos	5,174.53	
Acreedores Monetarios	37,918.38	
A. M. x Remuneraciones	165.56	
A.M. x Adquisiciones de Bienes y Servicios	10,441.00	
A.M. x Inversiones en Activos Fijos	3,358.86	
A.M. x Operaciones de Ejercicios Anteriores	23,952.96	
Financiamiento de Terceros		349.28
Acreedores Financieros	349.28	
Acreedores Monetarios por Pagar	349.28	
Patrimonio Estatal		434,874.59
Patrimonio	434,874.59	
Donaciones y Legados Bienes Corporales	67,793.48	
Resultado Ejercicios Anteriores	374,777.64	
Resultado Ejercicio Corriente	(7,696.53)	
RESULTADO DEL EJERCICIO	(36,945.51)	(36,945.51)
TOTAL OBLIGACIONES		441,371.27


F. 
JEFE UFI

José Romando Márquez



F. 
CONTADOR

Alba Cecilia Santamaría de López



Tribunal de Ética Gubernamental
ESTADO DE RENDIMIENTO ECONOMICO
Del 1 de Enero al 31 de Marzo del 2021
(EN DOLARES)

GASTOS DE GESTION	CORRIENTE	ANTERIOR	INGRESOS DE GESTION	CORRIENTE	ANTERIOR
Gastos en Personal	461,031.40	0.00	Ingresos por Transferencias Corrientes Recibidas	533,688.59	0.00
Remuneraciones Personal Permanente	46,181.32	0.00	Transferencias Corrientes de Aporte Fiscal	533,688.59	0.00
Remuneraciones Personal Eventual	366,000.03	0.00	Ingresos por Transferencias de Capital Recibidas	382.84	0.00
Contrib. Patronales a Inst. de Seguridad Social Pública	16,835.09	0.00	Transferencias de Capital de Aporte Fiscal	382.84	0.00
Contrib. Patronales a Inst de Seguridad Social Privadas	28,051.67	0.00	Ingresos por Actualizaciones y Ajustes	19,513.50	0.00
Indemnizaciones	3,963.29	0.00	Ajustes de Ejercicios Anteriores	19,513.50	0.00
Gastos en Bienes de Consumo y Servicios	93,983.96	0.00	SUB TOTAL INGRESOS	553,584.93	0.00
Productos Alimenticios, Agropecuarios y Forestales	916.48	0.00	RESULTADO DEL EJERCICIO	36,945.51	0.00
Materiales de Oficina, Productos de Papel e Impresos	2,211.94	0.00	TOTAL DE INGRESOS DE GESTION	590,530.44	0.00
Productos Químicos, Combustibles y Lubricantes	1,718.20	0.00			
Minerales y Productos Derivados	184.25	0.00			
Materiales de Uso o Consumo	7,906.64	0.00			
Bienes de Uso y Consumo Diverso	1,283.03	0.00			
Servicios Básicos	11,984.66	0.00			
Mantenimiento y Reparación	4,601.27	0.00			
Servicios Comerciales	13,408.15	0.00			
Otros Servicios y Arrendamientos Diversos	1,078.74	0.00			
Arrendamientos y Derechos	46,962.45	0.00			
Pasajes y Viáticos	423.00	0.00			
Servicios Técnicos y Profesionales	1,305.15	0.00			
Gastos en Bienes Capitalizables	352.95	0.00			
Maquinaria, Equipo y Mobiliario Diverso	110.00	0.00			
Gastos en Activos Intangibles	242.95	0.00			
Costos de Ventas y Cargos Calculados	15,648.63	0.00			
Amortización de Inversiones Intangibles	15,648.63	0.00			
Gastos de Actualizaciones y Ajustes	19,513.50	0.00			
Ajustes de Ejercicios Anteriores	19,513.50	0.00			
SUB TOTAL GASTOS	590,530.44	0.00			

F.

JEFE UFI


Lic. José Hernández Martínez



F.

CONTADOR


Alba Cecilia Santamaría de López



Tribunal de Etica Gubernamental
 ESTADO DE FLUJO DE FONDOS
 Del 1 de Enero al 31 de Marzo del 2021
 (EN DOLARES)

ESTRUCTURA	CORRIENTE	ANTERIOR
DISPONIBILIDADES INICIALES	4,457.07	0.00
DISPONIBILIDADES INICIALES	4,457.07	0.00
RESULTADO OPERACIONAL NETO	558.46	0.00
FUENTES OPERACIONALES	712,648.30	0.00
USOS OPERACIONALES	712,089.84	0.00
RESULTADO NO OPERACIONAL NETO	809.59	0.00
FUENTES NO OPERACIONALES	20,236.28	0.00
USOS NO OPERACIONALES	19,426.69	0.00
DISPONIBILIDAD FINAL	5,825.12	0.00

F.


JEFE UFI
 Sr. José Fernando Martínez



F.


CONTADOR
 Silba Cecilia Sacristanista de López



Tribunal de Etica Gubernamental
FLUJO DE FONDOS -COMPOSICION-
 Del 1 de Enero al 31 de Marzo del 2021
 (EN DOLARES)

06/04/2021

Pag. 1 de 1

FUENTES	CORRIENTE	ANTERIOR	USOS	CORRIENTE	ANTERIOR
OPERACIONAL	712,648.30	0.00	OPERACIONAL	712,089.84	0.00
D.M. x Transferencias Corrientes de Aporte Fiscal	533,688.59	0.00	A. M. x Remuneraciones	460,865.84	0.00
D.M. x Transferencias de Capital de Aporte Fiscal	382.84	0.00	A.M. x Adquisiciones de Bienes y Servicios	72,275.04	0.00
D.M. x Operaciones de Ejercicios Anteriores	178,576.87	0.00	A.M. x Inversiones en Activos Fijos	372.09	0.00
NO OPERACIONAL	20,236.28	0.00	A.M. x Operaciones de Ejercicios Anteriores	178,576.87	0.00
Depósitos Ajenos	14,875.89	0.00	NO OPERACIONAL	19,426.69	0.00
Depósitos Retenciones Fiscales	3,648.08	0.00	Anticipos a Empleados	257.15	0.00
Anticipo de Impuesto Retenido IVA	1,712.31	0.00	Depósitos Ajenos	13,809.15	0.00
			Depósitos Retenciones Fiscales	3,648.08	0.00
			Anticipo de Impuesto Retenido IVA	1,712.31	0.00
- TOTAL FUENTES -	732,884.58	0.00	AUMENTO NETO DE DISPONIBILIDADES	1,368.05	0.00
			- TOTAL USOS -	732,884.58	0.00