

Tribunal de Etica Gubernamental
BALANCE DE COMPROBACION
Del 1 de Enero al 30 de Abril del 2021
(EN DOLARES)

04/05/2021

Pag. 1 de 4

CODIGO	CONCEPTO	SALDO ANTERIOR	DEBE	HABER	SALDO ACUMULADO
2	Recursos	641,861.49	2,329,340.68	2,548,137.14	423,065.03
21	Fondos	8,957.07	2,288,664.36	2,263,137.44	34,483.99
211	Disponibilidades	4,457.07	1,381,728.39	1,356,479.71	29,705.75
21109	Bancos Comerciales M/D	366.15	1,380,673.77	1,356,479.71	24,560.21
21151	Fondos Depósitos en Tesoro Público	4,090.92	1,054.62	0.00	5,145.54
212	Anticipos de Fondos	4,500.00	257.15	0.00	4,757.15
21201	Anticipos a Empleados	4,500.00	257.15	0.00	4,757.15
213	Deudores Monetarios	0.00	906,678.82	906,657.73	21.09
21317	D.M. x Transferencias Corrientes de Aporte Fiscal	0.00	699,339.86	699,318.77	21.09
21324	D.M. x Transferencias de Capital de Aporte Fiscal	0.00	3,774.13	3,774.13	0.00
21389	D.M. x Operaciones de Ejercicios Anteriores	0.00	203,564.83	203,564.83	0.00
22	Inversiones Financieras	297,989.60	0.00	232,554.68	65,434.92
225	Deudores Financieros	202,529.83	0.00	202,529.83	0.00
22551	Deudores Monetarios por Percibir	202,529.83	0.00	202,529.83	0.00
226	Inversiones Intangibles	95,459.77	0.00	30,024.85	65,434.92
22605	Seguros Pagados por Anticipado	91,325.55	0.00	0.00	91,325.55
22615	Derechos de Propiedad Intangible	194,198.64	0.00	0.00	194,198.64
22699	Amortizaciones Acumuladas	190,064.42	0.00	30,024.85	220,089.27
23	Inversiones en Existencias	66,487.79	0.00	16,212.44	50,275.35
231	Existencias Institucionales	66,487.79	0.00	16,212.44	50,275.35
23101	Productos Alimenticios Agropecuarios y Forestales	2,141.54	0.00	495.24	1,646.30
23105	Materiales de Oficina, Productos de Papel e Impresos	9,015.55	0.00	2,472.22	6,543.33
23109	Productos Químicos, Combustibles y Lubricantes	24,909.87	0.00	2,308.75	22,601.12
23113	Materiales de Uso o Consumo	25,280.54	0.00	9,039.43	16,241.11
23115	Bienes de Uso y Consumo Diversos	5,140.29	0.00	1,896.80	3,243.49
24	Inversiones en Bienes de Uso	268,427.03	40,676.32	36,232.58	272,870.77
241	Bienes Depreciables	250,398.55	40,676.32	36,232.58	254,842.29
24117	Equipo de Transporte, Tracción y Elevación	259,638.35	0.00	36,232.58	223,405.77
24119	Maquinaria, Equipo y Mobiliario Diverso	545,889.60	8,067.00	0.00	553,956.60
24199	Depreciación Acumulada	555,129.40	32,609.32	0.00	522,520.08
243	Bienes no Depreciables	18,028.48	0.00	0.00	18,028.48
24305	Obras de Arte, Libros y Colecciones	18,028.48	0.00	0.00	18,028.48
Sub Total Título		641,861.49	2,329,340.68	2,548,137.14	423,065.03

Tribunal de Etica Gubernamental
BALANCE DE COMPROBACION
Del 1 de Enero al 30 de Abril del 2021
(EN DOLARES)

04/05/2021

Pag. 2 de 4

CODIGO	CONCEPTO	SALDO ANTERIOR	DEBE	HABER	SALDO ACUMULADO
4	Obligaciones con Terceros	206,986.90	1,102,900.11	957,507.28	61,594.07
41	Deuda Corriente	4,107.79	900,370.28	957,507.28	61,244.79
412	Depósitos de Terceros	4,107.79	19,198.53	20,253.38	5,162.64
41201	Depósitos Ajenos	4,107.79	13,838.14	14,892.99	5,162.64
41251	Depósitos Retenciones Fiscales	0.00	3,648.08	3,648.08	0.00
41254	Anticipo de Impuesto Retenido IVA	0.00	1,712.31	1,712.31	0.00
413	Acreedores Monetarios	0.00	881,171.75	937,253.90	56,082.15
41351	A. M. x Remuneraciones	0.00	611,105.32	611,271.21	165.89
41354	A.M. x Adquisiciones de Bienes y Servicios	0.00	87,715.43	114,842.91	27,127.48
41361	A.M. x Inversiones en Activos Fijos	0.00	3,774.13	8,609.95	4,835.82
41389	A.M. x Operaciones de Ejercicios Anteriores	0.00	178,576.87	202,529.83	23,952.96
42	Financiamiento de Terceros	202,879.11	202,529.83	0.00	349.28
424	Acreedores Financieros	202,879.11	202,529.83	0.00	349.28
42451	Acreedores Monetarios por Pagar	202,879.11	202,529.83	0.00	349.28
Sub Total Título		206,986.90	1,102,900.11	957,507.28	61,594.07

Tribunal de Etica Gubernamental
BALANCE DE COMPROBACION
Del 1 de Enero al 30 de Abril del 2021
(EN DOLARES)

04/05/2021

Pag. 3 de 4

CODIGO	CONCEPTO	SALDO ANTERIOR	DEBE	HABER	SALDO ACUMULADO
8	Obligaciones Propias	434,874.59	796,031.12	722,627.49	361,470.96
81	Patrimonio Estatal	434,874.59	0.00	0.00	434,874.59
811	Patrimonio	434,874.59	0.00	0.00	434,874.59
81107	Donaciones y Legados Bienes Corporales	67,793.48	0.00	0.00	67,793.48
81109	Resultado Ejercicios Anteriores	374,777.64	0.00	0.00	374,777.64
81111	Resultado Ejercicio Corriente	(7,696.53)	0.00	0.00	(7,696.53)
83	Gastos de Gestión	0.00	796,031.12	0.00	796,031.12
833	Gastos en Personal	0.00	611,271.21	0.00	611,271.21
83301	Remuneraciones Personal Permanente	0.00	60,090.66	0.00	60,090.66
83303	Remuneraciones Personal Eventual	0.00	487,586.22	0.00	487,586.22
83307	Contrib. Patronales a Inst. de Seguridad Social Pública	0.00	22,380.29	0.00	22,380.29
83309	Contrib. Patronales a Inst de Seguridad Social Privadas	0.00	37,250.75	0.00	37,250.75
83313	Indemnizaciones	0.00	3,963.29	0.00	3,963.29
834	Gastos en Bienes de Consumo y Servicios	0.00	131,055.35	0.00	131,055.35
83401	Productos Alimenticios, Agropecuarios y Forestales	0.00	1,708.23	0.00	1,708.23
83405	Materiales de Oficina, Productos de Papel e Impresos	0.00	3,846.61	0.00	3,846.61
83407	Productos de Cuero y Caucho	0.00	872.00	0.00	872.00
83409	Productos Químicos, Combustibles y Lubricantes	0.00	2,566.95	0.00	2,566.95
83411	Minerales y Productos Derivados	0.00	184.25	0.00	184.25
83413	Materiales de Uso o Consumo	0.00	10,033.53	0.00	10,033.53
83415	Bienes de Uso y Consumo Diverso	0.00	2,425.77	0.00	2,425.77
83417	Servicios Básicos	0.00	15,768.92	0.00	15,768.92
83419	Mantenimiento y Reparación	0.00	8,596.54	0.00	8,596.54
83421	Servicios Comerciales	0.00	17,380.92	0.00	17,380.92
83423	Otros Servicios y Arrendamientos Diversos	0.00	1,189.48	0.00	1,189.48
83425	Arrendamientos y Derechos	0.00	62,594.00	0.00	62,594.00
83427	Pasajes y Viáticos	0.00	549.00	0.00	549.00
83429	Servicios Técnicos y Profesionales	0.00	3,339.15	0.00	3,339.15
835	Gastos en Bienes Capitalizables	0.00	542.95	0.00	542.95
83507	Maquinaria, Equipo y Mobiliario Diverso	0.00	300.00	0.00	300.00
83513	Gastos en Activos Intangibles	0.00	242.95	0.00	242.95
838	Costos de Ventas y Cargos Calculados	0.00	33,648.11	0.00	33,648.11
83806	Gastos por Descargo de Bienes de Larga Duración	0.00	3,623.26	0.00	3,623.26
83811	Amortización de Inversiones Intangibles	0.00	30,024.85	0.00	30,024.85
839	Gastos de Actualizaciones y Ajustes	0.00	19,513.50	0.00	19,513.50
83955	Ajustes de Ejercicios Anteriores	0.00	19,513.50	0.00	19,513.50
85	Ingresos de Gestión	0.00	0.00	722,627.49	722,627.49
856	Ingresos por Transferencias Corrientes Recibidas	0.00	0.00	699,339.86	699,339.86
85603	Transferencias Corrientes de Aporte Fiscal	0.00	0.00	699,339.86	699,339.86
857	Ingresos por Transferencias de Capital Recibidas	0.00	0.00	3,774.13	3,774.13

Tribunal de Etica Gubernamental
BALANCE DE COMPROBACION
Del 1 de Enero al 30 de Abril del 2021
(EN DOLARES)


04/05/2021

Pag. 4 de 4

CODIGO	CONCEPTO	SALDO ANTERIOR	DEBE	HABER	SALDO ACUMULADO
85701	Transferencias de Capital de Aporte Fiscal	0.00	0.00	3,774.13	3,774.13
859	Ingresos por Actualizaciones y Ajustes	0.00	0.00	19,513.50	19,513.50
85955	Ajustes de Ejercicios Anteriores	0.00	0.00	19,513.50	19,513.50
Sub Total Título		434,874.59	796,031.12	722,627.49	361,470.96
Total		(0.00)	4,228,271.91	4,228,271.91	0.00


Lic. José Fernando Marañón
 Jefe UFI




Licda. Alba Cecilia Santamaria de Lopez
 Contadora



Tribunal de Ética Gubernamental
ESTADO DE SITUACION FINANCIERA
al 30 de Abril del 2021
(EN DOLARES)

04/05/2021

Pag. 1 de 2

RECURSOS	Parcial	Total
Fondos		34,483.99
Disponibilidades	29,705.75	
Bancos Comerciales M/D	24,560.21	
Fondos Depósitos en Tesoro Público	5,145.54	
Anticipos de Fondos	4,757.15	
Anticipos a Empleados	4,757.15	
Deudores Monetarios	21.09	
D.M. x Transferencias Corrientes de Aporte Fiscal	21.09	
Inversiones Financieras		65,434.92
Inversiones Intangibles	65,434.92	
Seguros Pagados por Anticipado	91,325.55	
Derechos de Propiedad Intangible	194,198.64	
Amortizaciones Acumuladas	(220,089.27)	
Inversiones en Existencias		50,275.35
Existencias Institucionales	50,275.35	
Productos Alimenticios Agropecuarios y Forestales	1,646.30	
Materiales de Oficina, Productos de Papel e Impresos	6,543.33	
Productos Químicos, Combustibles y Lubricantes	22,601.12	
Materiales de Uso o Consumo	16,241.11	
Bienes de Uso y Consumo Diversos	3,243.49	
Inversiones en Bienes de Uso		272,870.77
Bienes Depreciables	254,842.29	
Equipo de Transporte, Tracción y Elevación	223,405.77	
Maquinaria, Equipo y Mobiliario Diverso	553,956.60	
Depreciación Acumulada	(522,520.08)	
Bienes no Depreciables	18,028.48	
Obras de Arte, Libros y Colecciones	18,028.48	
TOTAL RECURSOS		423,065.03

Tribunal de Etica Gubernamental
ESTADO DE SITUACION FINANCIERA
 al 30 de Abril del 2021
 (EN DOLARES)

04/05/2021


Pag. 2 de 2

OBLIGACIONES	Parcial	Total
Deuda Corriente		61,244.79
Depósitos de Terceros	5,162.64	
Depósitos Ajenos	5,162.64	
Acreeedores Monetarios	56,082.15	
A. M. x Remuneraciones	165.89	
A.M. x Adquisiciones de Bienes y Servicios	27,127.48	
A.M. x Inversiones en Activos Fijos	4,835.82	
A.M. x Operaciones de Ejercicios Anteriores	23,952.96	
Financiamiento de Terceros		349.28
Acreeedores Financieros	349.28	
Acreeedores Monetarios por Pagar	349.28	
Patrimonio Estatal		434,874.59
Patrimonio	434,874.59	
Donaciones y Legados Bienes Corporales	67,793.48	
Resultado Ejercicios Anteriores	374,777.64	
Resultado Ejercicio Corriente	(7,696.53)	
RESULTADO DEL EJERCICIO	(73,403.63)	(73,403.63)
TOTAL OBLIGACIONES		423,065.03

F. 
JEFE UFI



Lic. José Fernando Marquez

F. 
CONTADOR



Albu Cecilia Santamaria de Lizaola

Tribunal de Etica Gubernamental
ESTADO DE RENDIMIENTO ECONOMICO
Del 1 de Enero al 30 de Abril del 2021
(EN DOLARES)

GASTOS DE GESTION	CORRIENTE	ANTERIOR	INGRESOS DE GESTION	CORRIENTE	ANTERIOR
Gastos en Personal	611,271.21	0.00	Ingresos por Transferencias Corrientes Recibidas	699,339.86	0.00
Remuneraciones Personal Permanente	60,090.66	0.00	Transferencias Corrientes de Aporte Fiscal	699,339.86	0.00
Remuneraciones Personal Eventual	487,586.22	0.00	Ingresos por Transferencias de Capital Recibidas	3,774.13	0.00
Contrib. Patronales a Inst. de Seguridad Social Pública	22,380.29	0.00	Transferencias de Capital de Aporte Fiscal	3,774.13	0.00
Contrib. Patronales a Inst de Seguridad Social Privadas	37,250.75	0.00	Ingresos por Actualizaciones y Ajustes	19,513.50	0.00
Indemnizaciones	3,963.29	0.00	Ajustes de Ejercicios Anteriores	19,513.50	0.00
Gastos en Bienes de Consumo y Servicios	131,055.35	0.00	SUB TOTAL INGRESOS	722,627.49	0.00
Productos Alimenticios, Agropecuarios y Forestales	1,708.23	0.00	RESULTADO DEL EJERCICIO	73,403.63	0.00
Materiales de Oficina, Productos de Papel e Impresos	3,846.61	0.00	TOTAL DE INGRESOS DE GESTION	796,031.12	0.00
Productos de Cuero y Caucho	872.00	0.00			
Productos Químicos, Combustibles y Lubricantes	2,566.95	0.00			
Minerales y Productos Derivados	184.25	0.00			
Materiales de Uso o Consumo	10,033.53	0.00			
Bienes de Uso y Consumo Diverso	2,425.77	0.00			
Servicios Básicos	15,768.92	0.00			
Mantenimiento y Reparación	8,596.54	0.00			
Servicios Comerciales	17,380.92	0.00			
Otros Servicios y Arrendamientos Diversos	1,189.48	0.00			
Arrendamientos y Derechos	62,594.00	0.00			
Pasajes y Viáticos	549.00	0.00			
Servicios Técnicos y Profesionales	3,339.15	0.00			
Gastos en Bienes Capitalizables	542.95	0.00			
Maquinaria, Equipo y Mobiliario Diverso	300.00	0.00			
Gastos en Activos Intangibles	242.95	0.00			
Costos de Ventas y Cargos Calculados	33,648.11	0.00			
Gastos por Descargo de Bienes de Larga Duración	3,623.26	0.00			
Amortización de Inversiones Intangibles	30,024.85	0.00			
Gastos de Actualizaciones y Ajustes	19,513.50	0.00			
Ajustes de Ejercicios Anteriores	19,513.50	0.00			
SUB TOTAL GASTOS	796,031.12	0.00			


Tribunal de Etica Gubernamental
ESTADO DE RENDIMIENTO ECONOMICO
Del 1 de Enero al 30 de Abril del 2021
(EN DOLARES)

F. 
JEFE UFI



F. 
CONTADOR

Alba Cecilia Santamaría de López



Tribunal de Etica Gubernamental
ESTADO DE FLUJO DE FONDOS
 Del 1 de Enero al 30 de Abril del 2021
 (EN DOLARES)

Institucional

ESTRUCTURA	CORRIENTE	ANTERIOR
DISPONIBILIDADES INICIALES	4,457.07	0.00
DISPONIBILIDADES INICIALES	4,457.07	0.00
RESULTADO OPERACIONAL NETO	24,450.98	0.00
FUENTES OPERACIONALES	905,622.73	0.00
USOS OPERACIONALES	881,171.75	0.00
RESULTADO NO OPERACIONAL NETO	797.70	0.00
FUENTES NO OPERACIONALES	20,253.38	0.00
USOS NO OPERACIONALES	19,455.68	0.00
DISPONIBILIDAD FINAL	29,705.75	0.00

F.

JEFE UFI

Lic. José Fernando Márquez



F.

CONTADOR

Alba Cecilia Santamaria de Lopez



Tribunal de Etica Gubernamental
FLUJO DE FONDOS -COMPOSICION-
 Del 1 de Enero al 30 de Abril del 2021
 (EN DOLARES)

04/05/2021

Pag. 1 de 1

FUENTES	CORRIENTE	ANTERIOR	USOS	CORRIENTE	ANTERIOR
OPERACIONAL	905,622.73	0.00	OPERACIONAL	881,171.75	0.00
D.M. x Transferencias Corrientes de Aporte Fiscal	699,318.77	0.00	A. M. x Remuneraciones	611,105.32	0.00
D.M. x Transferencias de Capital de Aporte Fiscal	3,774.13	0.00	A.M. x Adquisiciones de Bienes y Servicios	87,715.43	0.00
D.M. x Operaciones de Ejercicios Anteriores	202,529.83	0.00	A.M. x Inversiones en Activos Fijos	3,774.13	0.00
			A.M. x Operaciones de Ejercicios Anteriores	178,576.87	0.00
NO OPERACIONAL	20,253.38	0.00	NO OPERACIONAL	19,455.68	0.00
Depósitos Ajenos	14,892.99	0.00	Anticipos a Empleados	257.15	0.00
Depósitos Retenciones Fiscales	3,648.08	0.00	Depósitos Ajenos	13,838.14	0.00
Anticipo de Impuesto Retenido IVA	1,712.31	0.00	Depósitos Retenciones Fiscales	3,648.08	0.00
			Anticipo de Impuesto Retenido IVA	1,712.31	0.00
- TOTAL FUENTES -	925,876.11	0.00	AUMENTO NETO DE DISPONIBILIDADES	25,248.68	0.00
			- TOTAL USOS -	925,876.11	0.00