

**Tribunal de Etica Gubernamental**  
**BALANCE DE COMPROBACION**  
**Del 1 de Enero al 31 de Diciembre (Preliminar) del 2007**  
**(EN DOLARES)**

21/01/2008

Pag. 1 de 4

Institucional

CODIGO	CONCEPTO	SALDO ANTERIOR	DEBE	HABER	SALDO ACUMULADO
<b>2</b>	<b>Recursos</b>	<b>226,792.81</b>	<b>3,554,298.66</b>	<b>3,210,771.69</b>	<b>570,319.78</b>
<b>21</b>	<b>Fondos</b>	<b>114,840.93</b>	<b>3,224,809.05</b>	<b>3,118,047.80</b>	<b>221,602.18</b>
<b>211</b>	<b>Disponibilidades</b>	<b>114,544.13</b>	<b>2,015,420.04</b>	<b>2,024,864.44</b>	<b>105,099.73</b>
21109	Bancos Comerciales M/D	114,544.13	2,015,420.04	2,024,864.44	105,099.73
<b>212</b>	<b>Anticipos de Fondos</b>	<b>296.80</b>	<b>2,520.35</b>	<b>298.50</b>	<b>2,518.65</b>
21201	Anticipos a Empleados	291.15	2,500.00	291.15	2,500.00
21203	Anticipos por Servicios	5.65	20.35	7.35	18.65
<b>2</b>	<b>Deudores Monetarios</b>	<b>0.00</b>	<b>1,206,868.66</b>	<b>1,092,884.86</b>	<b>113,983.80</b>
21316	D.M. X Transferencias Corrientes Recibidas	0.00	0.00	0.00	0.00
21317	D.M. X Transferencias Corrientes de Aporte Fiscal	0.00	1,046,491.66	932,507.86	113,983.80
21324	D.M. X Transferencias de Capital de Aporte Fiscal	0.00	160,377.00	160,377.00	0.00
<b>22</b>	<b>Inversiones Financieras</b>	<b>12,952.08</b>	<b>34,381.52</b>	<b>16,338.04</b>	<b>30,995.56</b>
<b>226</b>	<b>Inversiones Intangibles</b>	<b>12,952.08</b>	<b>34,381.52</b>	<b>16,338.04</b>	<b>30,995.56</b>
22605	Seguros Pagados por Anticipado	1,298.37	22,681.79	0.00	23,980.16
22615	Derechos de Propiedad Intangible	11,653.71	11,699.73	0.00	23,353.44
22699	Amortizaciones Acumuladas	0.00	0.00	16,338.04	16,338.04
<b>23</b>	<b>Inversiones en Existencias</b>	<b>1,843.15</b>	<b>57,053.24</b>	<b>11,281.57</b>	<b>47,614.82</b>
<b>231</b>	<b>Existencias Institucionales</b>	<b>1,843.15</b>	<b>57,053.24</b>	<b>11,281.57</b>	<b>47,614.82</b>
23101	Productos Alimenticios Agropecuarios y Forestales	843.90	683.75	969.07	558.58
23105	Materiales de Oficina, Productos de Papel e Impresos	0.00	10,432.71	1,283.79	9,148.92
23109	Productos Químicos, Combustibles y Lubricantes	999.25	30,367.36	2,265.66	29,100.95
23113	Materiales de Uso o Consumo	0.00	13,014.01	4,207.64	8,806.37
23	Bienes de Uso y Consumo Diversos	0.00	2,555.41	2,555.41	0.00
<b>24</b>	<b>Inversiones en Bienes de Uso</b>	<b>97,156.65</b>	<b>238,054.85</b>	<b>65,104.28</b>	<b>270,107.22</b>
<b>241</b>	<b>Bienes Depreciables</b>	<b>95,703.19</b>	<b>235,724.99</b>	<b>65,104.28</b>	<b>266,323.90</b>
24113	Maquinaria y Equipo de Producción	0.00	25,367.00	25,367.00	0.00
24117	Equipo de Transporte, Tracción y Elevación	0.00	103,873.23	0.00	103,873.23
24119	Maquinaria, Equipo y Mobiliario Diverso	95,703.19	106,484.76	14,597.33	187,590.62
24199	Depreciación Acumulada	0.00	0.00	25,139.95	25,139.95
<b>243</b>	<b>Bienes no Depreciables</b>	<b>1,453.46</b>	<b>2,329.86</b>	<b>0.00</b>	<b>3,783.32</b>
24305	Obras de Arte, Libros y Colecciones	1,453.46	2,329.86	0.00	3,783.32
<b>Sub Total Título</b>		<b>226,792.81</b>	<b>3,554,298.66</b>	<b>3,210,771.69</b>	<b>570,319.78</b>

## BALANCE DE COMPROBACION

Del 1 de Enero al 31 de Diciembre (Preliminar) del 2007  
(EN DOLARES)

Institucional

CODIGO	CONCEPTO	SALDO ANTERIOR	DEBE	HABER	SALDO ACUMULADO
4	<b>Obligaciones con Terceros</b>	103,006.42	1,317,716.37	1,433,602.12	218,892.17
41	<b>Deuda Corriente</b>	0.00	1,214,709.95	1,319,618.32	104,908.37
412	<b>Depósitos de Terceros</b>	0.00	618.73	618.74	0.01
41201	Depósitos Ajenos	0.00	166.72	166.73	0.01
41251	Depósitos Retenciones Fiscales	0.00	452.01	452.01	0.00
413	<b>Acreeedores Monetarios</b>	0.00	1,214,091.22	1,318,999.58	104,908.36
41351	A. M. x Remuneraciones	0.00	583,989.65	585,957.69	1,968.04
41355	A.M. x Adquisiciones de Bienes y Servicios	0.00	394,739.82	435,083.54	40,343.72
41355	A.M. x Gastos Financieros y Otros	0.00	7,109.87	23,208.89	16,099.02
41361	A.M. x Inversiones en Activos Fijos	0.00	113,684.41	160,181.99	46,497.58
41389	A.M. x Operaciones de Ejercicios Anteriores	0.00	114,567.47	114,567.47	0.00
42	<b>Financiamiento de Terceros</b>	103,006.42	103,006.42	113,983.80	113,983.80
424	<b>Acreeedores Financieros</b>	103,006.42	103,006.42	113,983.80	113,983.80
42450	Provisiones por Acreeedores Monetarios	101,028.39	101,028.39	113,983.80	113,983.80
42451	Acreeedores Monetarios por Pagar	1,978.03	1,978.03	0.00	0.00
<b>Sub Total Título</b>		<b>103,006.42</b>	<b>1,317,716.37</b>	<b>1,433,602.12</b>	<b>218,892.17</b>

## BALANCE DE COMPROBACION

Del 1 de Enero al 31 de Diciembre (Preliminar) del 2007  
(EN DOLARES)

## Institucional

CODIGO	CONCEPTO	SALDO ANTERIOR	DEBE	HABER	SALDO ACUMULADO
<b>8</b>	<b>Obligaciones Propias</b>	<b>123,786.39</b>	<b>1,173,301.24</b>	<b>1,400,942.46</b>	<b>351,427.61</b>
<b>81</b>	<b>Patrimonio Estatal</b>	<b>123,786.39</b>	<b>126,643.50</b>	<b>190,940.76</b>	<b>188,083.65</b>
<b>811</b>	<b>Patrimonio</b>	<b>123,786.39</b>	<b>126,643.50</b>	<b>190,940.76</b>	<b>188,083.65</b>
81107	Donaciones y Legados Bienes Corporales	0.00	2,857.11	67,154.37	64,297.26
81109	Resultado Ejercicios Anteriores	0.00	0.00	123,786.39	123,786.39
81111	Resultado Ejercicio Corriente	123,786.39	123,786.39	0.00	0.00
<b>83</b>	<b>Gastos de Gestión</b>	<b>0.00</b>	<b>1,046,657.74</b>	<b>0.00</b>	<b>1,046,657.74</b>
<b>831</b>	<b>Gastos en Personal</b>	<b>0.00</b>	<b>585,957.69</b>	<b>0.00</b>	<b>585,957.69</b>
83303	Remuneraciones Personal Eventual	0.00	540,020.82	0.00	540,020.82
83307	Contrib. Patronales a Inst. de Seguridad Social Pública	0.00	14,589.83	0.00	14,589.83
83309	Contrib. Patronales a Inst de Seguridad Social Privadas	0.00	26,826.63	0.00	26,826.63
83317	Otras Remuneraciones	0.00	4,520.41	0.00	4,520.41
<b>834</b>	<b>Gastos en Bienes de Consumo y Servicios</b>	<b>0.00</b>	<b>388,665.80</b>	<b>0.00</b>	<b>388,665.80</b>
83401	Productos Alimenticios, Agropecuarios y Forestales	0.00	1,690.76	0.00	1,690.76
83403	Productos Textiles y Vestuarios	0.00	5,988.39	0.00	5,988.39
83405	Materiales de Oficina, Productos de Papel e Impresos	0.00	9,230.22	0.00	9,230.22
83407	Productos de Cuero y Caucho	0.00	427.30	0.00	427.30
83409	Productos Químicos, Combustibles y Lubricantes	0.00	5,496.50	0.00	5,496.50
83411	Minerales y Productos Derivados	0.00	2,574.20	0.00	2,574.20
83413	Materiales de Uso o Consumo	0.00	11,849.98	0.00	11,849.98
83415	Bienes de Uso y Consumo Diverso	0.00	3,849.09	0.00	3,849.09
83417	Servicios Básicos	0.00	36,609.49	0.00	36,609.49
83421	Mantenimiento y Reparación	0.00	27,539.24	0.00	27,539.24
83421	Servicios Comerciales	0.00	225,744.17	0.00	225,744.17
83423	Otros Servicios y Arrendamientos Diversos	0.00	4,220.34	0.00	4,220.34
83425	Arrendamientos y Derechos	0.00	26,854.83	0.00	26,854.83
83427	Pasajes y Viáticos	0.00	2,519.79	0.00	2,519.79
83429	Servicios Técnicos y Profesionales	0.00	24,071.50	0.00	24,071.50
<b>835</b>	<b>Gastos en Bienes Capitalizables</b>	<b>0.00</b>	<b>18,468.11</b>	<b>0.00</b>	<b>18,468.11</b>
83501	Maquinaria y Equipos	0.00	5,217.55	0.00	5,217.55
83507	Equipo y Mobiliario Diverso	0.00	11,665.71	0.00	11,665.71
83513	Gastos en Activos Intangibles	0.00	1,584.85	0.00	1,584.85
<b>836</b>	<b>Gastos Financieros y Otros</b>	<b>0.00</b>	<b>5,211.43</b>	<b>0.00</b>	<b>5,211.43</b>
83601	Primas y Gastos por Seguros y Comisiones Bancarias	0.00	4,738.23	0.00	4,738.23
83603	Impuestos, Tasas y Derechos	0.00	473.20	0.00	473.20
<b>838</b>	<b>Costos de Ventas y Cargos Calculados</b>	<b>0.00</b>	<b>36,793.66</b>	<b>0.00</b>	<b>36,793.66</b>
83811	Amortización de Inversiones Intangibles	0.00	11,653.71	0.00	11,653.71
83815	Depreciación de Bienes de Uso	0.00	25,139.95	0.00	25,139.95
<b>839</b>	<b>Gastos de Actualizaciones y Ajustes</b>	<b>0.00</b>	<b>11,561.05</b>	<b>0.00</b>	<b>11,561.05</b>
83955	Ajustes de Ejercicios Anteriores	0.00	11,561.05	0.00	11,561.05


**Tribunal de Etica Gubernamental**  
**BALANCE DE COMPROBACION**  
**Del 1 de Enero al 31 de Diciembre (Preliminar) del 2007**  
**(EN DOLARES)**

21/01/2008

Pag. 4 de 4

Institucional

CODIGO	CONCEPTO	SALDO ANTERIOR	DEBE	HABER	SALDO ACUMULADO
85	<b>Ingresos de Gestión</b>	0.00	0.00	1,210,001.70	1,210,001.70
856	<b>Ingresos por Transferencias Corrientes Recibidas</b>	0.00	0.00	1,049,348.77	1,049,348.77
85603	Transferencias Corrientes de Aporte Fiscal	0.00	0.00	1,046,491.66	1,046,491.66
85699	Transferencias entre Dependencias Institucionales	0.00	0.00	2,857.11	2,857.11
857	<b>Ingresos por Transferencias de Capital Recibidas</b>	0.00	0.00	160,377.00	160,377.00
85701	Transferencias de Capital de Aporte Fiscal	0.00	0.00	160,377.00	160,377.00
859	<b>Ingresos por Actualizaciones y Ajustes</b>	0.00	0.00	275.93	275.93
85	Ajustes de Ejercicios Anteriores	0.00	0.00	275.93	275.93
<b>Sub Total Título</b>		<b>123,786.39</b>	<b>1,173,301.24</b>	<b>1,400,942.46</b>	<b>351,427.61</b>
<b>Total</b>		<b>0.00</b>	<b>6,045,316.27</b>	<b>6,045,316.27</b>	<b>0.00</b>



Tribunal de Etica Gubernamental  
**ESTADO DE SITUACION FINANCIERA**  
 al 31 de Diciembre (Preliminar) del 2007  
 (EN DOLARES)

21/01/2008

Pag. 1 de 1

**Institucional**

Recursos	Corriente
<b>Fondos</b>	<b>221,602.18</b>
Disponibilidades	105,099.73
Anticipos de Fondos	2,518.65
Deudores Monetarios	113,983.80
<b>Inversiones Financieras</b>	<b>30,995.56</b>
Inversiones Intangibles	30,995.56
<b>Inversiones en Existencias</b>	<b>47,614.82</b>
Existencias Institucionales	47,614.82
<b>Inversiones en Bienes de Uso</b>	<b>270,107.22</b>
Bienes Depreciables	266,323.90
Bienes no Depreciables	3,783.32
<b>TOTAL RECURSOS</b>	<b>570,319.78</b>

Obligaciones	Corriente
<b>Deuda Corriente</b>	<b>104,908.37</b>
Depósitos de Terceros	.01
Acreedores Monetarios	104,908.36
<b>Financiamiento de Terceros</b>	<b>113,983.80</b>
Acreedores Financieros	113,983.80
<b>SUB TOTAL</b>	<b>218,892.17</b>
<b>Patrimonio Estatal</b>	<b>188,083.65</b>
Patrimonio	188,083.65
Resultado del Ejercicio	163,343.96
<b>SUB TOTAL</b>	<b>351,427.61</b>
<b>TOTAL OBLIGACIONES</b>	<b>570,319.78</b>

F.

JEFE UFI



F.

CONTADOR



Tribunal de Ética Gubernamental  
**ESTADO DE SITUACION FINANCIERA**  
al 31 de Diciembre (Preliminar) del 2007  
**(EN DOLARES)**

21/01/2008

Pag. 1 de 2

Institucional

<b>RECURSOS</b>	<b>Parcial</b>	<b>Total</b>
<b>Fondos</b>		<b>221,602.18</b>
Disponibilidades	105,099.73	
Bancos Comerciales M/D	105,099.73	
Anticipos de Fondos	2,518.65	
Anticipos a Empleados	2,500.00	
Anticipos por Servicios	18.65	
Deudores Monetarios	113,983.80	
D.M. x Transferencias Corrientes de Aporte Fiscal	113,983.80	
<b>Inversiones Financieras</b>		<b>30,995.56</b>
Inversiones Intangibles	30,995.56	
Seguros Pagados por Anticipado	23,980.16	
Derechos de Propiedad Intangible	23,353.44	
Amortizaciones Acumuladas	(16,338.04)	
<b>Inversiones en Existencias</b>		<b>47,614.82</b>
Existencias Institucionales	47,614.82	
Productos Alimenticios Agropecuarios y Forestales	558.58	
Materiales de Oficina, Productos de Papel e Impresos	9,148.92	
Productos Químicos, Combustibles y Lubricantes	29,100.95	
Materiales de Uso o Consumo	8,806.37	
<b>Inversiones en Bienes de Uso</b>		<b>270,107.22</b>
Bienes Depreciables	266,323.90	
Equipo de Transporte, Tracción y Elevación	103,873.23	
Maquinaria, Equipo y Mobiliario Diverso	187,590.62	
Depreciación Acumulada	(25,139.95)	
Bienes no Depreciables	3,783.32	
Obras de Arte, Libros y Colecciones	3,783.32	
<b>TOTAL RECURSOS</b>		<b>570,319.78</b>



Tribunal de Etica Gubernamental  
**ESTADO DE SITUACION FINANCIERA**  
 al 31 de Diciembre (Preliminar) del 2007  
 (EN DOLARES)

21/01/2008

Pag. 2 de 2

Institucional

<b>OBLIGACIONES</b>	<b>Parcial</b>	<b>Total</b>
<b>Deuda Corriente</b>		<b>104,908.37</b>
Depósitos de Terceros	0.01	
Depósitos Ajenos	0.01	
Acreeedores Monetarios	104,908.36	
A. M. x Remuneraciones	1,968.04	
A.M. x Adquisiciones de Bienes y Servicios	40,343.72	
A.M. x Gastos Financieros y Otros	16,099.02	
A.M. x Inversiones en Activos Fijos	46,497.58	
<b>Financiamiento de Terceros</b>		<b>113,983.80</b>
Acreeedores Financieros	113,983.80	
Provisiones por Acreeedores Monetarios	113,983.80	
<b>Patrimonio Estatal</b>		<b>188,083.65</b>
Patrimonio	188,083.65	
Donaciones y Legados Bienes Corporales	64,297.26	
Resultado Ejercicios Anteriores	123,786.39	
<b>RESULTADO DEL EJERCICIO</b>	<b>163,343.96</b>	<b>163,343.96</b>
<b>TOTAL OBLIGACIONES</b>		<b>570,319.78</b>

F.    
 JEFE UFI

F.    
 CONTADOR

Tribunal de Etica Gubernamental  
 ESTADO DE FLUJO DE FONDOS  
 Del 1 de Enero al 31 de Diciembre (Preliminar) del 2007  
 (EN DOLARES)

Institucional

ESTRUCTURA	CORRIENTE	ANTERIOR
DISPONIBILIDADES INICIALES	114,544.13	0.00
DISPONIBILIDADES INICIALES	114,544.13	0.00
RESULTADO OPERACIONAL NETO	(7,222.56)	0.00
FUENTES OPERACIONALES	1,092,884.86	0.00
USOS OPERACIONALES	1,100,107.42	0.00
RESULTADO NO OPERACIONAL NETO	(2,221.84)	0.00
FUENTES NO OPERACIONALES	917.24	0.00
USOS NO OPERACIONALES	3,139.08	0.00
DISPONIBILIDAD FINAL	105,099.73	0.00

F.

JEFE UFI



F.

CONTADOR






Tribunal de Etica Gubernamental  
**UJO DE FONDOS -COMPOSICION-**  
 Del 1 de Enero al 31 de Diciembre (Preliminar) del 2007  
 (EN DOLARES)

Institucional

FUENTES	CORRIENTE	ANTERIOR	USOS	CORRIENTE	ANTERIOR
<b>OPERACIONAL</b>	<b>1,092,884.86</b>	<b>0.00</b>	<b>OPERACIONAL</b>	<b>1,100,107.42</b>	<b>0.00</b>
D.M. x Transferencias Corrientes de Aporte Fiscal	932,507.86	0.00	A. M. x Remuneraciones	583,989.65	0.00
D.M. x Transferencias de Capital de Aporte Fiscal	160,377.00	0.00	A.M. x Adquisiciones de Bienes y Servicios	280,756.02	0.00
<b>NO OPERACIONAL</b>	<b>917.24</b>	<b>0.00</b>	A.M. x Gastos Financieros y Otros	7,109.87	0.00
Anticipos a Empleados	291.15	0.00	A.M. x Inversiones en Activos Fijos	113,684.41	0.00
Anticipos por Servicios	7.35	0.00	A.M. x Operaciones de Ejercicios Anteriores	114,567.47	0.00
Depósitos Ajenos	166.73	0.00	<b>NO OPERACIONAL</b>	<b>3,139.08</b>	<b>0.00</b>
Depósitos Retenciones Fiscales	452.01	0.00	Anticipos a Empleados	2,500.00	0.00
<b>DISMINUCION NETA DE DISPONIBILIDADES</b>	<b>9,444.40</b>	<b>0.00</b>	Anticipos por Servicios	20.35	0.00
<b>- TOTAL FUENTES -</b>	<b>1,103,246.50</b>	<b>0.00</b>	Depósitos Ajenos	166.72	0.00
			Depósitos Retenciones Fiscales	452.01	0.00
			<b>- TOTAL USOS -</b>	<b>1,103,246.50</b>	<b>0.00</b>



Tribunal de Etica Gubernamental  
**ESTADO DE RENDIMIENTO ECONOMICO**  
 Del 1 de Enero al 31 de Diciembre (Preliminar) del 2007  
 (EN DOLARES)

**Institucional**

<b>GASTOS DE GESTION</b>	<b>CORRIENTE</b>	<b>ANTERIOR</b>	<b>INGRESOS DE GESTION</b>	<b>CORRIENTE</b>	<b>ANTERIOR</b>
<b>Gastos en Personal</b>	<b>585,957.69</b>	<b>0.00</b>	<b>Ingresos por Transferencias Corrientes Recibidas</b>	<b>1,049,348.77</b>	<b>0.00</b>
Remuneraciones Personal Eventual	540,020.82	0.00	Transferencias Corrientes de Aporte Fiscal	1,046,491.66	0.00
Contrib. Patronales a Inst. de Seguridad Social Pública	14,589.83	0.00	Transferencias entre Dependencias Institucionales	2,857.11	0.00
Contrib. Patronales a Inst de Seguridad Social Privadas	26,826.63	0.00	<b>Ingresos por Transferencias de Capital Recibidas</b>	<b>160,377.00</b>	<b>0.00</b>
Otras Remuneraciones	4,520.41	0.00	Transferencias de Capital de Aporte Fiscal	160,377.00	0.00
<b>Gastos en Bienes de Consumo y Servicios</b>	<b>388,665.80</b>	<b>0.00</b>	<b>Ingresos por Actualizaciones y Ajustes</b>	<b>275.93</b>	<b>0.00</b>
Productos Alimenticios, Agropecuarios y Forestales	1,690.76	0.00	Ajustes de Ejercicios Anteriores	275.93	0.00
Productos Textiles y Vestuarios	5,988.39	0.00	<b>SUB TOTAL INGRESOS</b>	<b>1,210,001.70</b>	<b>0.00</b>
Materiales de Oficina, Productos de Papel e Impresos	9,230.22	0.00			
Productos de Cuero y Caucho	427.30	0.00			
Productos Químicos, Combustibles y Lubricantes	5,496.50	0.00			
Minerales y Productos Derivados	2,574.20	0.00			
Materiales de Uso o Consumo	11,849.98	0.00			
Bienes de Uso y Consumo Diverso	3,849.09	0.00			
Servicios Básicos	36,609.49	0.00			
Mantenimiento y Reparación	27,539.24	0.00			
Servicios Comerciales	225,744.17	0.00			
Otros Servicios y Arrendamientos Diversos	4,220.34	0.00			
Arrendamientos y Derechos	26,854.83	0.00			
Pasajes y Viáticos	2,519.79	0.00			
Servicios Técnicos y Profesionales	24,071.50	0.00			
<b>Gastos en Bienes Capitalizables</b>	<b>18,468.11</b>	<b>0.00</b>			
Maquinaria y Equipos	5,217.55	0.00			
Equipo y Mobiliario Diverso	11,665.71	0.00			
Gastos en Activos Intangibles	1,584.85	0.00			
<b>Gastos Financieros y Otros</b>	<b>5,211.43</b>	<b>0.00</b>			
Primas y Gastos por Seguros y Comisiones Bancarias	4,738.23	0.00			
Impuestos, Tasas y Derechos	473.20	0.00			
<b>Costos de Ventas y Cargos Calculados</b>	<b>36,793.66</b>	<b>0.00</b>			
Amortización de Inversiones Intangibles	11,653.71	0.00			
Depreciación de Bienes de Uso	25,139.95	0.00			
<b>Gastos de Actualizaciones y Ajustes</b>	<b>11,561.05</b>	<b>0.00</b>			

Tribunal de Etica Gubernamental  
ESTADO DE RENDIMIENTO ECONOMICO  
Del 1 de Enero al 31 de Diciembre (Preliminar) del 2007  
(EN DOLARES)

## Institucional

<u>GASTOS DE GESTION</u>	<u>CORRIENTE</u>	<u>ANTERIOR</u>
Ajustes de Ejercicios Anteriores	11,561.05	0.00
<b>SUB TOTAL GASTOS</b>	<b>1,046,657.74</b>	<b>0.00</b>
<b>RESULTADO DEL EJERCICIO</b>	<b>163,343.96</b>	<b>0.00</b>
<b>TOTAL DE GASTOS DE GESTION</b>	<b>1,210,001.70</b>	<b>0.00</b>

Tribunal de Etica Gubernamental  
ESTADO DE RENDIMIENTO ECONOMICO  
Del 1 de Enero al 31 de Diciembre (Preliminar) del 2007  
(EN DOLARES)

Institucional

F. \_\_\_\_\_  
JEFE UFI

F. \_\_\_\_\_  
CONTADOR GENERAL  
TRIBUNAL DE ETICA GUBERNAMENTAL  
ESTADO DE SALVADOR EN LA AMERICA CENTRAL  
SALVADOR, C.A.



**TRIBUNAL DE ETICA GUBERNAMENTAL**  
**ESTADO DE EJECUCION PRESUPUESTARIA DE EGRESOS**  
**Reporte Acumulado Del 1 de Enero al 31 de Diciembre (Preliminar) del 2007**  
**(EN DOLARES)**

Institucional

.....

<b>CODIGO</b>	<b>CONCEPTO</b>	<b>CREDITO PRESUPUESTARIO</b>	<b>DEVENGADO</b>	<b>SALDO PRESUPUESTARIO</b>
51	Remuneraciones	609,882.00	585,957.69	23,924.31
512	Remuneraciones Eventuales	550,633.46	540,020.82	10,612.64
51201	Sueldos	541,602.46	532,435.70	9,166.76
51203	Aguinaldos	9,031.00	7,585.12	1,445.88
514	Contribuciones Patronales a Inst de Seg Social Públicas	15,444.75	14,589.83	854.92
51402	Por Remuneraciones Eventuales	15,444.75	14,589.83	854.92
515	Contribuciones Patronales a Inst de Seg Social Privadas	28,301.97	26,826.63	1,475.34
51502	Por Remuneraciones Eventuales	28,301.97	26,826.63	1,475.34
519	Remuneraciones Diversas	15,501.82	4,520.41	10,981.41
51999	Remuneraciones Diversas	15,501.82	4,520.41	10,981.41
54	Adquisiciones de Bienes y Servicios	526,818.86	435,083.54	91,735.32
541	Bienes de Uso y Consumo	109,260.22	87,524.18	21,736.04
54101	Productos Alimenticios para Personas	2,103.62	1,360.64	742.98
54103	Productos Agropecuarios y Forestales	44.80	44.80	0.00
54104	Productos Textiles y Vestuarios	6,343.78	5,988.39	355.39
54105	Productos de Papel y Cartón	7,961.35	7,961.35	0.00
54106	Productos de Cuero y Caucho	167.30	167.30	0.00
54107	Productos Químicos	3,090.32	3,090.32	0.00
54108	Productos Farmacéuticos y Medicinales	84.89	84.89	0.00
54109	Llantas y Neumáticos	260.00	260.00	0.00
54	Combustibles y Lubricantes	30,147.06	30,147.06	0.00
54111	Minerales no Metálicos y Productos Derivados	459.53	459.53	0.00
54112	Minerales Metálicos y Productos Derivados	2,114.67	2,114.67	0.00
54114	Materiales de Oficina	5,738.91	4,984.69	754.22
54115	Materiales Informáticos	21,277.42	15,952.32	5,325.10
54116	Libros , Textos, Utiles de Enseñanza y Publicaciones	10,722.89	6,355.10	4,367.79
54118	Herramientas, Repuestos y Accesorios	652.45	572.11	80.34
54119	Materiales Eléctricos	13,302.07	4,704.03	8,598.04
54199	Bienes de Uso y Consumo Diversos	4,789.16	3,276.98	1,512.18
542	Servicios Básicos	41,903.50	36,609.49	5,294.01
54201	Servicios de Energía Eléctrica	22,340.81	20,842.71	1,498.10
54202	Servicios de Agua	1,682.22	1,490.72	191.50
54203	Servicios de Telecomunicaciones	17,880.27	14,275.86	3,604.41
54204	Servicios de Correos	0.20	0.20	0.00
543	Servicios Generales y Arrendamientos	319,203.41	284,358.58	34,844.83
54301	Mantenimientos y Reparaciones de Bienes Muebles	12,440.27	12,440.27	0.00
54302	Mantenimientos y Reparaciones de Vehículos	9,186.78	792.05	8,394.73

**TRIBUNAL DE ETICA GUBERNAMENTAL**  
**ESTADO DE EJECUCION PRESUPUESTARIA DE EGRESOS**  
**Reporte Acumulado Del 1 de Enero al 31 de Diciembre (Preliminar) del 2007**  
**(EN DOLARES)**



Institucional

<b>CODIGO</b>	<b>CONCEPTO</b>	<b>CREDITO PRESUPUESTARIO</b>	<b>DEVENGADO</b>	<b>SALDO PRESUPUESTARIO</b>
54303	Mantenimientos y Reparaciones de Bienes Inmuebles	14,306.92	14,306.92	0.00
54305	Servicios de Publicidad	100,342.30	89,924.83	10,417.47
54306	Servicios de Vigilancia	19,862.74	19,862.74	0.00
54310	Servicios de Alimentación	8,878.22	1,687.52	7,190.70
54313	Impresiones, Publicaciones y Reproducciones	122,520.90	114,269.08	8,251.82
54317	Arrendamiento de Bienes Inmuebles	26,854.83	26,854.83	0.00
54399	Servicios Generales y Arrendamientos Diversos	4,810.45	4,220.34	590.11
54400	Pasajes y Viáticos	4,083.23	2,519.79	1,563.44
54401	Pasajes al Interior	680.00	0.00	680.00
54402	Pasajes al Exterior	678.23	678.23	0.00
54403	Viáticos por Comisión Interna	1,000.00	116.56	883.44
54404	Viáticos por Comisión Externa	1,725.00	1,725.00	0.00
545	Consultorías, Estudios e Investigaciones	52,368.50	24,071.50	28,297.00
54505	Servicios de Capacitación	29,571.50	10,737.50	18,834.00
54599	Consultorías, Estudios e Investigaciones Diversas	22,797.00	13,334.00	9,463.00
55	Gastos Financieros y Otros	25,213.14	23,208.89	2,004.25
555	Impuestos, Tasas y Derechos	473.20	473.20	0.00
55599	Impuestos, Tasas y Derechos Diversos	473.20	473.20	0.00
556	Seguros, Comisiones y Gastos Bancarios	24,739.94	22,735.69	2,004.25
55601	Primas y Gastos de Seguros de Personas	17,061.51	15,057.84	2,003.67
55603	Primas y Gastos de Seguros de Bienes	7,624.53	7,623.95	0.58
55603	Comisiones y Gastos Bancarios	53.90	53.90	0.00
61	Inversiones en Activos Fijos	175,265.00	160,181.99	15,083.01
611	Bienes Muebles	165,219.33	151,055.81	14,163.52
61101	Mobiliarios	22,407.31	18,611.43	3,795.88
61102	Maquinarias y Equipos	30,584.55	30,584.55	0.00
61104	Equipos Informáticos	45,273.14	35,328.43	9,944.71
61105	Vehículos de Transporte	64,784.00	64,783.54	0.46
61107	Libros y Colecciones	1,830.33	1,407.86	422.47
61199	Bienes Muebles Diversos	340.00	340.00	0.00
614	Intangibles	10,045.67	9,126.18	919.49

**TRIBUNAL DE ETICA GUBERNAMENTAL**  
**ESTADO DE EJECUCION PRESUPUESTARIA DE EGRESOS**  
**Reporte Acumulado Del 1 de Enero al 31 de Diciembre (Preliminar) del 2007**  
**(EN DOLARES)**

Institucional

CODIGO	CONCEPTO	CREDITO PRESUPUESTARIO	DEVENGADO	SALDO PRESUPUESTARIO
61403	Derechos de Propiedad Intelectual	10,045.67	9,126.18	919.49
<b>Total Rubro</b>		<b>1,337,179.00</b>	<b>1,204,432.11</b>	<b>132,746.89</b>
<b>Total Cuenta</b>		<b>1,337,179.00</b>	<b>1,204,432.11</b>	<b>132,746.89</b>
<b>Total Especifico</b>		<b>1,337,179.00</b>	<b>1,204,432.11</b>	<b>132,746.89</b>

F.    
**JEFE UFI**

F.    
**CONTADOR**