

Tribunal de Etica Gubernamental
BALANCE DE COMPROBACION
Del 1 de Enero al 31 de Julio del 2019
(EN DOLARES)

07/08/2019

Pag. 1 de 4

CODIGO	CONCEPTO	SALDO ANTERIOR	DEBE	HABER	SALDO ACUMULADO
2	Recursos	624,043.48	3,650,301.88	3,863,653.86	410,691.50
21	Fondos	4,601.48	3,604,892.65	3,602,113.27	7,380.86
211	Disponibilidades	2,101.48	2,159,973.47	2,159,194.09	2,880.86
21109	Bancos Comerciales M/D	209.26	2,159,028.11	2,159,194.09	43.28
21151	Fondos Depósitos en Tesoro Público	1,892.22	945.36	0.00	2,837.58
212	Anticipos de Fondos	2,500.00	4,500.10	2,500.10	4,500.00
21201	Anticipos a Empleados	2,500.00	4,500.10	2,500.10	4,500.00
213	Deudores Monetarios	0.00	1,440,419.08	1,440,419.08	0.00
21317	D.M. x Transferencias Corrientes de Aporte Fiscal	0.00	1,254,018.66	1,254,018.66	0.00
21324	D.M. x Transferencias de Capital de Aporte Fiscal	0.00	10,392.30	10,392.30	0.00
21389	D.M. x Operaciones de Ejercicios Anteriores	0.00	176,008.12	176,008.12	0.00
22	Inversiones Financieras	281,948.11	8,072.11	237,870.87	52,149.35
225	Deudores Financieros	176,008.12	0.00	176,008.12	0.00
22551	Deudores Monetarios por Percibir	176,008.12	0.00	176,008.12	0.00
226	Inversiones Intangibles	105,939.99	8,072.11	61,862.75	52,149.35
22605	Seguros Pagados por Anticipado	102,622.97	1,522.73	0.00	104,145.70
22615	Derechos de Propiedad Intangible	186,046.60	6,549.38	0.00	192,595.98
22699	Amortizaciones Acumuladas	182,729.58	0.00	61,862.75	244,592.33
23	Inversiones en Existencias	39,365.57	37,337.13	23,669.72	53,032.98
231	Existencias Institucionales	39,365.57	37,337.13	23,669.72	53,032.98
23101	Productos Alimenticios Agropecuarios y Forestales	942.16	1,026.90	1,014.88	954.18
23105	Materiales de Oficina, Productos de Papel e Impresos	10,274.99	4,017.30	5,530.23	8,762.06
23109	Productos Químicos, Combustibles y Lubricantes	1,520.17	21,500.00	8,140.00	14,880.17
23113	Materiales de Uso o Consumo	22,972.50	8,321.29	6,449.68	24,844.11
23115	Bienes de Uso y Consumo Diversos	3,655.75	2,471.64	2,534.93	3,592.46
24	Inversiones en Bienes de Uso	298,128.32	(0.01)	0.00	298,128.31
241	Bienes Depreciables	280,219.84	(0.01)	0.00	280,219.83
24117	Equipo de Transporte, Tracción y Elevación	259,638.36	(0.01)	0.00	259,638.35
24119	Maquinaria, Equipo y Mobiliario Diverso	523,430.82	0.00	0.00	523,430.82
24199	Depreciación Acumulada	502,849.34	0.00	0.00	502,849.34
243	Bienes no Depreciables	17,908.48	0.00	0.00	17,908.48
24305	Obras de Arte, Libros y Colecciones	17,908.48	0.00	0.00	17,908.48
Sub Total Título		624,043.48	3,650,301.88	3,863,653.86	410,691.50

Tribunal de Etica Gubernamental
BALANCE DE COMPROBACION
Del 1 de Enero al 31 de Julio del 2019
(EN DOLARES)

07/08/2019

Pag. 2 de 4

CODIGO	CONCEPTO	SALDO ANTERIOR	DEBE	HABER	SALDO ACUMULADO
4	Obligaciones con Terceros	178,109.60	1,619,114.24	1,452,075.90	11,071.26
41	Deuda Corriente	2,101.48	1,443,106.12	1,452,075.90	11,071.26
412	Depósitos de Terceros	2,101.48	4,719.25	5,466.42	2,848.65
41201	Depósitos Ajenos	2,101.48	354.16	1,101.33	2,848.65
41251	Depósitos Retenciones Fiscales	0.00	1,324.97	1,324.97	0.00
41254	Anticipo de Impuesto Retenido IVA	0.00	3,040.12	3,040.12	0.00
413	Acreeedores Monetarios	0.00	1,438,386.87	1,446,609.48	8,222.61
41351	A. M. x Remuneraciones	0.00	946,558.04	946,590.25	32.21
41354	A.M. x Adquisiciones de Bienes y Servicios	0.00	303,447.92	311,638.32	8,190.40
41355	A.M. x Gastos Financieros y Otros	0.00	1,980.49	1,980.49	0.00
41361	A.M. x Inversiones en Activos Fijos	0.00	10,392.30	10,392.30	0.00
41389	A.M. x Operaciones de Ejercicios Anteriores	0.00	176,008.12	176,008.12	0.00
42	Financiamiento de Terceros	176,008.12	176,008.12	0.00	0.00
424	Acreeedores Financieros	176,008.12	176,008.12	0.00	0.00
42450	Provisiones por Acreeedores Monetarios	72,370.08	72,370.08	0.00	0.00
42451	Acreeedores Monetarios por Pagar	103,638.04	103,638.04	0.00	0.00
Sub Total Título		178,109.60	1,619,114.24	1,452,075.90	11,071.26

Tribunal de Etica Gubernamental
BALANCE DE COMPROBACION
Del 1 de Enero al 31 de Julio del 2019
(EN DOLARES)

07/08/2019

Pag. 3 de 4

CODIGO	CONCEPTO	SALDO ANTERIOR	DEBE	HABER	SALDO ACUMULADO
8	Obligaciones Propias	445,933.88	1,319,196.68	1,272,883.04	399,620.24
81	Patrimonio Estatal	445,933.88	8,472.09	8,472.08	445,933.87
811	Patrimonio	445,933.88	8,472.09	8,472.08	445,933.87
81107	Donaciones y Legados Bienes Corporales	67,793.48	0.00	0.00	67,793.48
81109	Resultado Ejercicios Anteriores	369,668.31	0.00	8,472.08	378,140.39
81111	Resultado Ejercicio Corriente	8,472.09	8,472.09	0.00	0.00
83	Gastos de Gestión	0.00	1,310,724.59	0.00	1,310,724.59
833	Gastos en Personal	0.00	946,590.25	0.00	946,590.25
83301	Remuneraciones Personal Permanente	0.00	149,314.80	0.00	149,314.80
83303	Remuneraciones Personal Eventual	0.00	704,974.62	0.00	704,974.62
83307	Contrib. Patronales a Inst. de Seguridad Social Pública	0.00	35,488.82	0.00	35,488.82
83309	Contrib. Patronales a Inst de Seguridad Social Privadas	0.00	55,265.90	0.00	55,265.90
83317	Otras Remuneraciones	0.00	1,546.11	0.00	1,546.11
834	Gastos en Bienes de Consumo y Servicios	0.00	297,970.91	0.00	297,970.91
83401	Productos Alimenticios, Agropecuarios y Forestales	0.00	5,019.03	0.00	5,019.03
83403	Productos Textiles y Vestuarios	0.00	1,034.29	0.00	1,034.29
83405	Materiales de Oficina, Productos de Papel e Impresos	0.00	6,744.61	0.00	6,744.61
83407	Productos de Cuero y Caucho	0.00	392.00	0.00	392.00
83409	Productos Químicos, Combustibles y Lubricantes	0.00	9,192.31	0.00	9,192.31
83411	Minerales y Productos Derivados	0.00	113.11	0.00	113.11
83413	Materiales de Uso o Consumo	0.00	9,298.07	0.00	9,298.07
83415	Bienes de Uso y Consumo Diverso	0.00	4,547.81	0.00	4,547.81
83417	Servicios Básicos	0.00	35,926.73	0.00	35,926.73
83419	Mantenimiento y Reparación	0.00	33,091.16	0.00	33,091.16
83421	Servicios Comerciales	0.00	63,592.03	0.00	63,592.03
83423	Otros Servicios y Arrendamientos Diversos	0.00	4,021.12	0.00	4,021.12
83425	Arrendamientos y Derechos	0.00	109,420.85	0.00	109,420.85
83427	Pasajes y Viáticos	0.00	4,544.00	0.00	4,544.00
83429	Servicios Técnicos y Profesionales	0.00	11,033.79	0.00	11,033.79
835	Gastos en Bienes Capitalizables	0.00	3,842.92	0.00	3,842.92
83507	Maquinaria, Equipo y Mobiliario Diverso	0.00	3,842.92	0.00	3,842.92
836	Gastos Financieros y Otros	0.00	457.76	0.00	457.76
83603	Impuestos, Tasas y Derechos	0.00	457.76	0.00	457.76
838	Costos de Ventas y Cargos Calculados	0.00	61,862.75	0.00	61,862.75
83811	Amortización de Inversiones Intangibles	0.00	61,862.75	0.00	61,862.75
839	Gastos de Actualizaciones y Ajustes	0.00	0.00	0.00	0.00
83955	Ajustes de Ejercicios Anteriores	0.00	0.00	0.00	0.00
85	Ingresos de Gestión	0.00	0.00	1,264,410.96	1,264,410.96
856	Ingresos por Transferencias Corrientes Recibidas	0.00	0.00	1,254,018.66	1,254,018.66
85603	Transferencias Corrientes de Aporte Fiscal	0.00	0.00	1,254,018.66	1,254,018.66

Tribunal de Etica Gubernamental
BALANCE DE COMPROBACION
Del 1 de Enero al 31 de Julio del 2019
(EN DOLARES)


07/08/2019

Pag. 4 de 4

CODIGO	CONCEPTO	SALDO ANTERIOR	DEBE	HABER	SALDO ACUMULADO
857	Ingresos por Transferencias de Capital Recibidas	0.00	0.00	10,392.30	10,392.30
85701	Transferencias de Capital de Aporte Fiscal	0.00	0.00	10,392.30	10,392.30
Sub Total Título		445,933.88	1,319,196.68	1,272,883.04	399,620.24
Total		0.00	6,588,612.80	6,588,612.80	0.00



Lic. José Fernando Márquez



Alba Cecilia Santamaría de López


Tribunal de Ética Gubernamental
ESTADO DE RENDIMIENTO ECONOMICO
 Del 1 de Enero al 31 de Julio del 2019
 (EN DOLARES)


07/08/2019


Pag. 1 de 2


GASTOS DE GESTION	CORRIENTE	ANTERIOR	INGRESOS DE GESTION	CORRIENTE	ANTERIOR
Gastos en Personal	946,590.25	0.00	Ingresos por Transferencias Corrientes Recibidas	1,254,018.66	0.00
Remuneraciones Personal Permanente	149,314.80	0.00	Transferencias Corrientes de Aporte Fiscal	1,254,018.66	0.00
Remuneraciones Personal Eventual	704,974.62	0.00	Ingresos por Transferencias de Capital Recibidas	10,392.30	0.00
Contrib. Patronales a Inst. de Seguridad Social Pública	35,488.82	0.00	Transferencias de Capital de Aporte Fiscal	10,392.30	0.00
Contrib. Patronales a Inst de Seguridad Social Privadas	55,265.90	0.00	SUB TOTAL INGRESOS	1,264,410.96	0.00
Otras Remuneraciones	1,546.11	0.00	RESULTADO DEL EJERCICIO	46,313.63	0.00
Gastos en Bienes de Consumo y Servicios	297,970.91	0.00	TOTAL DE INGRESOS DE GESTION	1,310,724.59	0.00
Productos Alimenticios, Agropecuarios y Forestales	5,019.03	0.00			
Productos Textiles y Vestuarios	1,034.29	0.00			
Materiales de Oficina, Productos de Papel e Impresos	6,744.61	0.00			
Productos de Cuero y Caucho	392.00	0.00			
Productos Químicos, Combustibles y Lubricantes	9,192.31	0.00			
Minerales y Productos Derivados	113.11	0.00			
Materiales de Uso o Consumo	9,298.07	0.00			
Bienes de Uso y Consumo Diverso	4,547.81	0.00			
Servicios Básicos	35,926.73	0.00			
Mantenimiento y Reparación	33,091.16	0.00			
Servicios Comerciales	63,592.03	0.00			
Otros Servicios y Arrendamientos Diversos	4,021.12	0.00			
Arrendamientos y Derechos	109,420.85	0.00			
Pasajes y Viáticos	4,544.00	0.00			
Servicios Técnicos y Profesionales	11,033.79	0.00			
Gastos en Bienes Capitalizables	3,842.92	0.00			
Maquinaria, Equipo y Mobiliario Diverso	3,842.92	0.00			
Gastos Financieros y Otros	457.76	0.00			
Impuestos, Tasas y Derechos	457.76	0.00			
Costos de Ventas y Cargos Calculados	61,862.75	0.00			
Amortización de Inversiones Intangibles	61,862.75	0.00			
Gastos de Actualizaciones y Ajustes	0.00	0.00			
Ajustes de Ejercicios Anteriores	0.00	0.00			
SUB TOTAL GASTOS	1,310,724.59	0.00			

Tribunal de Ética Gubernamental
ESTADO DE RENDIMIENTO ECONOMICO
Del 1 de Enero al 31 de Julio del 2019
(EN DOLARES)

F. 
JEFE UFI
Lic. José Fernando Martínez



F. 
CONTADOR
Alba Cecilia Santamaría de López



Tribunal de Etica Gubernamental
ESTADO DE SITUACION FINANCIERA
al 31 de Julio del 2019
(EN DOLARES)

07/08/2019

Pag. 1 de 2

RECURSOS	Parcial	Total
Fondos		7,380.86
Disponibilidades	2,880.86	
Bancos Comerciales M/D	43.28	
Fondos Depósitos en Tesoro Público	2,837.58	
Anticipos de Fondos	4,500.00	
Anticipos a Empleados	4,500.00	
Deudores Monetarios	0.00	
Inversiones Financieras		52,149.35
Deudores Financieros	0.00	
Inversiones Intangibles	52,149.35	
Seguros Pagados por Anticipado	104,145.70	
Derechos de Propiedad Intangible	192,595.98	
Amortizaciones Acumuladas	(244,592.33)	
Inversiones en Existencias		53,032.98
Existencias Institucionales	53,032.98	
Productos Alimenticios Agropecuarios y Forestales	954.18	
Materiales de Oficina, Productos de Papel e Impresos	8,762.06	
Productos Químicos, Combustibles y Lubricantes	14,880.17	
Materiales de Uso o Consumo	24,844.11	
Bienes de Uso y Consumo Diversos	3,592.46	
Inversiones en Bienes de Uso		298,128.31
Bienes Depreciables	280,219.83	
Equipo de Transporte, Tracción y Elevación	259,638.35	
Maquinaria, Equipo y Mobiliario Diverso	523,430.82	
Depreciación Acumulada	(502,849.34)	
Bienes no Depreciables	17,908.48	
Obras de Arte, Libros y Colecciones	17,908.48	
TOTAL RECURSOS		410,691.50

Tribunal de Etica Gubernamental
ESTADO DE SITUACION FINANCIERA
al 31 de Julio del 2019
(EN DOLARES)

07/08/2019

Pag. 2 de 2

OBLIGACIONES	Parcial	Total
Deuda Corriente		11,071.26
Depósitos de Terceros	2,848.65	
Depósitos Ajenos	2,848.65	
Acreedores Monetarios	8,222.61	
A. M. x Remuneraciones	32.21	
A.M. x Adquisiciones de Bienes y Servicios	8,190.40	
Financiamiento de Terceros		0.00
Acreedores Financieros	0.00	
Patrimonio Estatal		445,933.87
Patrimonio	445,933.87	
Donaciones y Legados Bienes Corporales	67,793.48	
Resultado Ejercicios Anteriores	378,140.39	
RESULTADO DEL EJERCICIO	(46,313.63)	(46,313.63)
TOTAL OBLIGACIONES		410,691.50

F.

JEFE UFI


Lic. José Fernando Marquez



F.

CONTADOR

Alba Cecilia Sanfmaria de Lopez



Tribunal de Etica Gubernamental
 ESTADO DE FLUJO DE FONDOS
 Del 1 de Enero al 31 de Julio del 2019
 (EN DOLARES)

ESTRUCTURA	CORRIENTE	ANTERIOR
DISPONIBILIDADES INICIALES	2,101.48	0.00
DISPONIBILIDADES INICIALES	2,101.48	0.00
RESULTADO OPERACIONAL NETO	2,032.21	0.00
FUENTES OPERACIONALES	1,440,419.08	0.00
USOS OPERACIONALES	1,438,386.87	0.00
RESULTADO NO OPERACIONAL NETO	(1,252.83)	0.00
FUENTES NO OPERACIONALES	7,966.52	0.00
USOS NO OPERACIONALES	9,219.35	0.00
DISPONIBILIDAD FINAL	2,880.86	0.00

F.

JEFE UFI


Lic. José Fernando Marquez



F.

CONTADOR

Alba Cecilia Santamaria de Lopez



Tribunal de Etica Gubernamental
FLUJO DE FONDOS -COMPOSICION-
 Del 1 de Enero al 31 de Julio del 2019
 (EN DOLARES)

07/08/2019

Pag. 1 de 1

FUENTES	CORRIENTE	ANTERIOR	USOS	CORRIENTE	ANTERIOR
OPERACIONAL	1,440,419.08	0.00	OPERACIONAL	1,438,386.87	0.00
D.M. x Transferencias Corrientes de Aporte Fiscal	1,254,018.66	0.00	A. M. x Remuneraciones	946,558.04	0.00
D.M. x Transferencias de Capital de Aporte Fiscal	10,392.30	0.00	A.M. x Adquisiciones de Bienes y Servicios	303,447.92	0.00
D.M. x Operaciones de Ejercidos Anteriores	176,008.12	0.00	A.M. x Gastos Financieros y Otros	1,980.49	0.00
NO OPERACIONAL	7,966.52	0.00	A.M. x Inversiones en Activos Fijos	10,392.30	0.00
Anticipos a Empleados	2,500.10	0.00	A.M. x Operaciones de Ejercidos Anteriores	176,008.12	0.00
Depósitos Ajenos	1,101.33	0.00	NO OPERACIONAL	9,219.35	0.00
Depósitos Retenciones Fiscales	1,324.97	0.00	Anticipos a Empleados	4,500.10	0.00
Anticipo de Impuesto Retenido IVA	3,040.12	0.00	Depósitos Ajenos	354.16	0.00
			Depósitos Retenciones Fiscales	1,324.97	0.00
			Anticipo de Impuesto Retenido IVA	3,040.12	0.00
TOTAL FUENTES	1,448,385.60	0.00	AUMENTO NETO DE DISPONIBILIDADES	779.38	0.00
			TOTAL USOS	1,448,385.60	0.00

TRIBUNAL DE ETICA GUBERNAMENTAL
ESTADO DE EJECUCION PRESUPUESTARIA DE EGRESOS
Reporte Acumulado Del 1 de Enero al 31 de Julio del 2019
(EN DOLARES)

CODIGO	CONCEPTO	CREDITO PRESUPUESTARIO	DEVENGADO	SALDO PRESUPUESTARIO
51	Remuneraciones	1,822,708.00	946,590.25	876,117.75
511	Remuneraciones Permanentes	258,276.08	149,314.80	108,961.28
51101	Sueldos	254,541.08	149,064.80	105,476.28
51103	Aguinaldos	2,285.00	0.00	2,285.00
51105	Dietas	1,450.00	250.00	1,200.00
512	Remuneraciones Eventuales	1,367,899.19	704,974.62	662,924.57
51201	Sueldos	1,333,679.19	704,974.62	628,704.57
51203	Aguinaldos	34,220.00	0.00	34,220.00
514	Contribuciones Patronales a Inst de Seg Social Públicas	84,177.67	35,488.82	48,688.85
51401	Por Remuneraciones Permanentes	12,121.25	1,509.68	10,611.57
51402	Por Remuneraciones Eventuales	72,056.42	33,979.14	38,077.28
515	Contribuciones Patronales a Inst de Seg Social Privadas	105,354.89	55,265.90	50,088.99
51501	Por Remuneraciones Permanentes	11,279.73	6,178.17	5,101.56
51502	Por Remuneraciones Eventuales	94,075.16	49,087.73	44,987.43
519	Remuneraciones Diversas	7,000.17	1,546.11	5,454.06
51999	Remuneraciones Diversas	7,000.17	1,546.11	5,454.06
54	Adquisiciones de Bienes y Servicios	693,062.00	311,638.32	381,423.68
541	Bienes de Uso y Consumo	104,002.06	50,008.64	53,993.42
54101	Productos Alimenticios para Personas	7,945.20	5,031.05	2,914.15
54104	Productos Textiles y Vestuarios	4,000.00	1,034.29	2,965.71
54105	Productos de Papel y Cartón	8,335.00	4,929.50	3,405.50
54107	Productos Químicos	3,768.88	974.30	2,794.58
54108	Productos Farmacéuticos y Medicinales	58.01	58.01	0.00
54109	Llantas y Neumáticos	5,000.00	392.00	4,608.00
54110	Combustibles y Lubricantes	21,520.00	21,520.00	0.00
54111	Minerales no Metálicos y Productos Derivados	51.85	51.85	0.00
54112	Minerales Metálicos y Productos Derivados	61.26	61.26	0.00
54114	Materiales de Oficina	15,059.14	135.60	14,923.54
54115	Materiales Informáticos	11,560.00	8,948.29	2,611.71
54116	Libros , Textos, Útiles de Enseñanza y Publicaciones	5,565.08	166.58	5,398.50
54118	Herramientas, Repuestos y Accesorios	603.56	64.45	539.11
54119	Materiales Eléctricos	2,221.39	2,221.39	0.00
54199	Bienes de Uso y Consumo Diversos	18,252.69	4,420.07	13,832.62
542	Servicios Básicos	74,147.60	35,926.73	38,220.87
54201	Servicios de Energía Eléctrica	42,567.16	22,219.40	20,347.76
54202	Servicios de Agua	2,310.51	1,060.51	1,250.00
54203	Servicios de Telecomunicaciones	28,069.93	12,646.82	15,423.11


TRIBUNAL DE ETICA GUBERNAMENTAL
ESTADO DE EJECUCION PRESUPUESTARIA DE EGRESOS
Reporte Acumulado Del 1 de Enero al 31 de Julio del 2019
(EN DOLARES)

CODIGO	CONCEPTO	CREDITO PRESUPUESTARIO	DEVENGADO	SALDO PRESUPUESTARIO
54204	Servicios de Correos	1,200.00	0.00	1,200.00
543	Servicios Generales y Arrendamientos	437,990.73	210,125.16	227,865.57
54301	Mantenimientos y Reparaciones de Bienes Muebles	42,492.96	21,359.54	21,133.42
54302	Mantenimientos y Reparaciones de Vehículos	19,291.02	11,246.62	8,044.40
54303	Mantenimientos y Reparaciones de Bienes Inmuebles	485.00	485.00	0.00
54305	Servicios de Publicidad	17,578.55	1,832.87	15,745.68
54306	Servicios de Vigilancia	44,520.00	22,260.00	22,260.00
54307	Servicios de Limpiezas y Fumigaciones	31,594.45	12,430.09	19,164.36
54310	Servicios de Alimentación	72,617.00	19,027.35	53,589.65
54313	Impresiones, Publicaciones y Reproducciones	16,000.00	8,041.72	7,958.28
54317	Arrendamiento de Bienes Inmuebles	187,578.72	109,420.85	78,157.87
54399	Servicios Generales y Arrendamientos Diversos	5,833.03	4,021.12	1,811.91
544	Pasajes y Viáticos	6,000.00	4,544.00	1,456.00
54403	Viáticos por Comisión Interna	6,000.00	4,544.00	1,456.00
545	Consultorías, Estudios e Investigaciones	70,921.61	11,033.79	59,887.82
54505	Servicios de Capacitación	50,226.59	10,583.79	39,642.80
54599	Consultorías, Estudios e Investigaciones Diversas	20,695.02	450.00	20,245.02
55	Gastos Financieros y Otros	183,000.00	1,980.49	181,019.51
555	Impuestos, Tasas y Derechos	457.76	457.76	0.00
55507	Tasas	457.76	457.76	0.00
556	Seguros, Comisiones y Gastos Bancarios	182,542.24	1,522.73	181,019.51
55601	Primas y Gastos de Seguros de Personas	170,000.00	0.00	170,000.00
55602	Primas y Gastos de Seguros de Bienes	12,542.24	1,522.73	11,019.51
61	Inversiones en Activos Fijos	63,296.00	10,392.30	52,903.70
611	Bienes Muebles	52,045.00	3,842.92	48,202.08
61101	Mobiliarios	2,437.00	2,037.00	400.00
61102	Maquinarias y Equipos	14,804.96	1,019.92	13,785.04
61104	Equipos Informáticos	11,793.04	786.00	11,007.04
61105	Vehículos de Transporte	23,010.00	0.00	23,010.00
614	Intangibles	11,251.00	6,549.38	4,701.62

TRIBUNAL DE ETICA GUBERNAMENTAL
ESTADO DE EJECUCION PRESUPUESTARIA DE EGRESOS
Reporte Acumulado Del 1 de Enero al 31 de Julio del 2019
(EN DOLARES)

CODIGO	CONCEPTO	CREDITO PRESUPUESTARIO	DEVENGADO	SALDO PRESUPUESTARIO
61403	Derechos de Propiedad Intelectual	11,251.00	6,549.38	4,701.62
Total Rubro		2,762,066.00	1,270,601.36	1,491,464.64
Total Cuenta		2,762,066.00	1,270,601.36	1,491,464.64
Total Especifico		2,762,066.00	1,270,601.36	1,491,464.64

F.



JEFE UFE

Lic. José Fernando Márquez



F.



CONTADOR

Silba Cecilia Santamaría de López

