

**Tribunal de Etica Gubernamental**  
**BALANCE DE COMPROBACION**  
**Del 1 de Enero al 30 de Noviembre del 2019**  
**(EN DOLARES)**

06/12/2019

Pag. 1 de 4

<b>CODIGO</b>	<b>CONCEPTO</b>	<b>SALDO ANTERIOR</b>	<b>DEBE</b>	<b>HABER</b>	<b>SALDO ACUMULADO</b>
<b>2</b>	<b>Recursos</b>	<b>624,043.48</b>	<b>5,491,339.85</b>	<b>5,727,622.29</b>	<b>387,761.04</b>
<b>21</b>	<b>Fondos</b>	<b>4,601.48</b>	<b>5,421,677.72</b>	<b>5,420,884.29</b>	<b>5,394.91</b>
<b>211</b>	<b>Disponibilidades</b>	<b>2,101.48</b>	<b>3,183,445.34</b>	<b>3,184,651.91</b>	<b>894.91</b>
21109	Bancos Comerciales M/D	209.26	3,181,869.74	3,181,686.77	392.23
21151	Fondos Depósitos en Tesoro Público	1,892.22	1,575.60	2,965.14	502.68
<b>212</b>	<b>Anticipos de Fondos</b>	<b>2,500.00</b>	<b>4,500.10</b>	<b>2,500.10</b>	<b>4,500.00</b>
21201	Anticipos a Empleados	2,500.00	4,500.10	2,500.10	4,500.00
<b>213</b>	<b>Deudores Monetarios</b>	<b>0.00</b>	<b>2,233,732.28</b>	<b>2,233,732.28</b>	<b>0.00</b>
21317	D.M. x Transferencias Corrientes de Aporte Fiscal	0.00	2,033,514.22	2,033,514.22	0.00
21324	D.M. x Transferencias de Capital de Aporte Fiscal	0.00	24,209.94	24,209.94	0.00
21389	D.M. x Operaciones de Ejercicios Anteriores	0.00	176,008.12	176,008.12	0.00
<b>22</b>	<b>Inversiones Financieras</b>	<b>281,948.11</b>	<b>14,236.08</b>	<b>267,655.56</b>	<b>28,528.63</b>
<b>225</b>	<b>Deudores Financieros</b>	<b>176,008.12</b>	<b>0.00</b>	<b>176,008.12</b>	<b>0.00</b>
22551	Deudores Monetarios por Percibir	176,008.12	0.00	176,008.12	0.00
<b>226</b>	<b>Inversiones Intangibles</b>	<b>105,939.99</b>	<b>14,236.08</b>	<b>91,647.44</b>	<b>28,528.63</b>
22605	Seguros Pagados por Anticipado	102,622.97	1,985.99	0.00	104,608.96
22615	Derechos de Propiedad Intangible	186,046.60	12,250.09	0.00	198,296.69
22699	Amortizaciones Acumuladas	182,729.58	0.00	91,647.44	274,377.02
<b>23</b>	<b>Inversiones en Existencias</b>	<b>39,365.57</b>	<b>44,102.49</b>	<b>39,082.43</b>	<b>44,385.63</b>
<b>231</b>	<b>Existencias Institucionales</b>	<b>39,365.57</b>	<b>44,102.49</b>	<b>39,082.43</b>	<b>44,385.63</b>
23101	Productos Alimenticios Agropecuarios y Forestales	942.16	2,001.40	1,837.25	1,106.31
23105	Materiales de Oficina, Productos de Papel e Impresos	10,274.99	5,902.05	7,248.49	8,928.55
23109	Productos Químicos, Combustibles y Lubricantes	1,520.17	21,500.00	13,675.30	9,344.87
23113	Materiales de Uso o Consumo	22,972.50	9,509.29	11,370.07	21,111.72
23115	Bienes de Uso y Consumo Diversos	3,655.75	5,189.75	4,951.32	3,894.18
<b>24</b>	<b>Inversiones en Bienes de Uso</b>	<b>298,128.32</b>	<b>11,323.56</b>	<b>0.01</b>	<b>309,451.87</b>
<b>241</b>	<b>Bienes Depreciables</b>	<b>280,219.84</b>	<b>11,323.56</b>	<b>0.01</b>	<b>291,543.39</b>
24117	Equipo de Transporte, Tracción y Elevación	259,638.36	0.00	0.01	259,638.35
24119	Maquinaria, Equipo y Mobiliario Diverso	523,430.82	11,323.56	0.00	534,754.38
24199	Depreciación Acumulada	502,849.34	0.00	0.00	502,849.34
<b>243</b>	<b>Bienes no Depreciables</b>	<b>17,908.48</b>	<b>0.00</b>	<b>0.00</b>	<b>17,908.48</b>
24305	Obras de Arte, Libros y Colecciones	17,908.48	0.00	0.00	17,908.48
<b>Sub Total Título</b>		<b>624,043.48</b>	<b>5,491,339.85</b>	<b>5,727,622.29</b>	<b>387,761.04</b>

**Tribunal de Etica Gubernamental**  
**BALANCE DE COMPROBACION**  
**Del 1 de Enero al 30 de Noviembre del 2019**  
**(EN DOLARES)**

06/12/2019

Pag. 2 de 4

<b>CODIGO</b>	<b>CONCEPTO</b>	<b>SALDO ANTERIOR</b>	<b>DEBE</b>	<b>HABER</b>	<b>SALDO ACUMULADO</b>
<b>4</b>	<b>Obligaciones con Terceros</b>	<b>178,109.60</b>	<b>2,418,218.70</b>	<b>2,277,241.00</b>	<b>37,131.90</b>
<b>41</b>	<b>Deuda Corriente</b>	<b>2,101.48</b>	<b>2,242,210.58</b>	<b>2,277,241.00</b>	<b>37,131.90</b>
<b>412</b>	<b>Depósitos de Terceros</b>	<b>2,101.48</b>	<b>10,849.64</b>	<b>9,271.73</b>	<b>523.57</b>
41201	Depósitos Ajenos	2,101.48	3,365.63	1,787.72	523.57
41251	Depósitos Retenciones Fiscales	0.00	2,727.34	2,727.34	0.00
41254	Anticipo de Impuesto Retenido IVA	0.00	4,756.67	4,756.67	0.00
<b>413</b>	<b>Acreeedores Monetarios</b>	<b>0.00</b>	<b>2,231,360.94</b>	<b>2,267,969.27</b>	<b>36,608.33</b>
41351	A. M. x Remuneraciones	0.00	1,501,419.97	1,501,601.94	181.97
41354	A.M. x Adquisiciones de Bienes y Servicios	0.00	527,279.16	558,676.64	31,397.48
41355	A.M. x Gastos Financieros y Otros	0.00	2,443.75	2,443.75	0.00
41361	A.M. x Inversiones en Activos Fijos	0.00	24,209.94	29,238.82	5,028.88
41389	A.M. x Operaciones de Ejercicios Anteriores	0.00	176,008.12	176,008.12	0.00
<b>42</b>	<b>Financiamiento de Terceros</b>	<b>176,008.12</b>	<b>176,008.12</b>	<b>0.00</b>	<b>0.00</b>
<b>424</b>	<b>Acreeedores Financieros</b>	<b>176,008.12</b>	<b>176,008.12</b>	<b>0.00</b>	<b>0.00</b>
42450	Provisiones por Acreeedores Monetarios	72,370.08	72,370.08	0.00	0.00
42451	Acreeedores Monetarios por Pagar	103,638.04	103,638.04	0.00	0.00
<b>Sub Total Título</b>		<b>178,109.60</b>	<b>2,418,218.70</b>	<b>2,277,241.00</b>	<b>37,131.90</b>

**Tribunal de Etica Gubernamental**  
**BALANCE DE COMPROBACION**  
**Del 1 de Enero al 30 de Noviembre del 2019**  
**(EN DOLARES)**

06/12/2019

Pag. 3 de 4

<b>CODIGO</b>	<b>CONCEPTO</b>	<b>SALDO ANTERIOR</b>	<b>DEBE</b>	<b>HABER</b>	<b>SALDO ACUMULADO</b>
<b>8</b>	<b>Obligaciones Propias</b>	<b>445,933.88</b>	<b>2,169,192.10</b>	<b>2,073,887.36</b>	<b>350,629.14</b>
<b>81</b>	<b>Patrimonio Estatal</b>	<b>445,933.88</b>	<b>8,472.09</b>	<b>8,472.08</b>	<b>445,933.87</b>
<b>811</b>	<b>Patrimonio</b>	<b>445,933.88</b>	<b>8,472.09</b>	<b>8,472.08</b>	<b>445,933.87</b>
81107	Donaciones y Legados Bienes Corporales	67,793.48	0.00	0.00	67,793.48
81109	Resultado Ejercicios Anteriores	369,668.31	0.00	8,472.08	378,140.39
81111	Resultado Ejercicio Corriente	8,472.09	8,472.09	0.00	0.00
<b>83</b>	<b>Gastos de Gestión</b>	<b>0.00</b>	<b>2,160,720.01</b>	<b>7,691.12</b>	<b>2,153,028.89</b>
<b>833</b>	<b>Gastos en Personal</b>	<b>0.00</b>	<b>1,501,601.94</b>	<b>0.00</b>	<b>1,501,601.94</b>
83301	Remuneraciones Personal Permanente	0.00	235,478.50	0.00	235,478.50
83303	Remuneraciones Personal Eventual	0.00	1,119,598.92	0.00	1,119,598.92
83307	Contrib. Patronales a Inst. de Seguridad Social Pública	0.00	56,624.74	0.00	56,624.74
83309	Contrib. Patronales a Inst de Seguridad Social Privadas	0.00	87,934.18	0.00	87,934.18
83317	Otras Remuneraciones	0.00	1,965.60	0.00	1,965.60
<b>834</b>	<b>Gastos en Bienes de Consumo y Servicios</b>	<b>0.00</b>	<b>553,656.58</b>	<b>0.00</b>	<b>553,656.58</b>
83401	Productos Alimenticios, Agropecuarios y Forestales	0.00	7,858.01	0.00	7,858.01
83403	Productos Textiles y Vestuarios	0.00	1,034.29	0.00	1,034.29
83405	Materiales de Oficina, Productos de Papel e Impresos	0.00	18,508.20	0.00	18,508.20
83407	Productos de Cuero y Caucho	0.00	392.00	0.00	392.00
83409	Productos Químicos, Combustibles y Lubricantes	0.00	17,334.29	0.00	17,334.29
83411	Minerales y Productos Derivados	0.00	118.11	0.00	118.11
83413	Materiales de Uso o Consumo	0.00	15,181.06	0.00	15,181.06
83415	Bienes de Uso y Consumo Diverso	0.00	12,184.90	0.00	12,184.90
83417	Servicios Básicos	0.00	61,966.66	0.00	61,966.66
83419	Mantenimiento y Reparación	0.00	51,022.82	0.00	51,022.82
83421	Servicios Comerciales	0.00	137,247.91	0.00	137,247.91
83423	Otros Servicios y Arrendamientos Diversos	0.00	13,385.58	0.00	13,385.58
83425	Arrendamientos y Derechos	0.00	171,947.05	0.00	171,947.05
83427	Pasajes y Viáticos	0.00	8,197.87	0.00	8,197.87
83429	Servicios Técnicos y Profesionales	0.00	37,277.83	0.00	37,277.83
<b>835</b>	<b>Gastos en Bienes Capitalizables</b>	<b>0.00</b>	<b>5,665.17</b>	<b>0.00</b>	<b>5,665.17</b>
83507	Maquinaria, Equipo y Mobiliario Diverso	0.00	5,665.17	0.00	5,665.17
<b>836</b>	<b>Gastos Financieros y Otros</b>	<b>0.00</b>	<b>457.76</b>	<b>0.00</b>	<b>457.76</b>
83603	Impuestos, Tasas y Derechos	0.00	457.76	0.00	457.76
<b>838</b>	<b>Costos de Ventas y Cargos Calculados</b>	<b>0.00</b>	<b>99,338.56</b>	<b>7,691.12</b>	<b>91,647.44</b>
83811	Amortización de Inversiones Intangibles	0.00	99,338.56	7,691.12	91,647.44
<b>839</b>	<b>Gastos de Actualizaciones y Ajustes</b>	<b>0.00</b>	<b>0.00</b>	<b>0.00</b>	<b>0.00</b>
83955	Ajustes de Ejercicios Anteriores	0.00	0.00	0.00	0.00
<b>85</b>	<b>Ingresos de Gestión</b>	<b>0.00</b>	<b>0.00</b>	<b>2,057,724.16</b>	<b>2,057,724.16</b>
<b>856</b>	<b>Ingresos por Transferencias Corrientes Recibidas</b>	<b>0.00</b>	<b>0.00</b>	<b>2,033,514.22</b>	<b>2,033,514.22</b>
85603	Transferencias Corrientes de Aporte Fiscal	0.00	0.00	2,033,514.22	2,033,514.22

**Tribunal de Etica Gubernamental**  
**BALANCE DE COMPROBACION**  
**Del 1 de Enero al 30 de Noviembre del 2019**  
**(EN DOLARES)**

06/12/2019

Pag. 4 de 4

CODIGO	CONCEPTO	SALDO ANTERIOR	DEBE	HABER	SALDO ACUMULADO
857	Ingresos por Transferencias de Capital Recibidas	0.00	0.00	24,209.94	24,209.94
85701	Transferencias de Capital de Aporte Fiscal	0.00	0.00	24,209.94	24,209.94
<b>Sub Total Título</b>		<b>445,933.88</b>	<b>2,169,192.10</b>	<b>2,073,887.36</b>	<b>350,629.14</b>
<b>Total</b>		<b>0.00</b>	<b>10,078,750.65</b>	<b>10,078,750.65</b>	<b>(0.00)</b>

Tribunal de Etica Gubernamental  
**ESTADO DE RENDIMIENTO ECONOMICO**  
 Del 1 de Enero al 30 de Noviembre del 2019  
 (EN DOLARES)

## Institucional

<b>GASTOS DE GESTION</b>	<b>CORRIENTE</b>	<b>ANTERIOR</b>	<b>INGRESOS DE GESTION</b>	<b>CORRIENTE</b>	<b>ANTERIOR</b>
<b>Gastos en Personal</b>	<b>1,501,601.94</b>	<b>0.00</b>	<b>Ingresos por Transferencias Corrientes Recibidas</b>	<b>2,033,514.22</b>	<b>0.00</b>
Remuneraciones Personal Permanente	235,478.50	0.00	Transferencias Corrientes de Aporte Fiscal	2,033,514.22	0.00
Remuneraciones Personal Eventual	1,119,598.92	0.00	<b>Ingresos por Transferencias de Capital Recibidas</b>	<b>24,209.94</b>	<b>0.00</b>
Contrib. Patronales a Inst. de Seguridad Social Pública	56,624.74	0.00	Transferencias de Capital de Aporte Fiscal	24,209.94	0.00
Contrib. Patronales a Inst de Seguridad Social Privadas	87,934.18	0.00	<b>SUB TOTAL INGRESOS</b>	<b>2,057,724.16</b>	<b>0.00</b>
Otras Remuneraciones	1,965.60	0.00	<b>RESULTADO DEL EJERCICIO</b>	<b>95,304.73</b>	<b>0.00</b>
<b>Gastos en Bienes de Consumo y Servicios</b>	<b>553,656.58</b>	<b>0.00</b>	<b>TOTAL DE INGRESOS DE GESTION</b>	<b>2,153,028.89</b>	<b>0.00</b>
Productos Alimenticios, Agropecuarios y Forestales	7,858.01	0.00			
Productos Textiles y Vestuarios	1,034.29	0.00			
Materiales de Oficina, Productos de Papel e Impresos	18,508.20	0.00			
Productos de Cuero y Caucho	392.00	0.00			
Productos Químicos, Combustibles y Lubricantes	17,334.29	0.00			
Minerales y Productos Derivados	118.11	0.00			
Materiales de Uso o Consumo	15,181.06	0.00			
Bienes de Uso y Consumo Diverso	12,184.90	0.00			
Servicios Básicos	61,966.66	0.00			
Mantenimiento y Reparación	51,022.82	0.00			
Servicios Comerciales	137,247.91	0.00			
Otros Servicios y Arrendamientos Diversos	13,385.58	0.00			
Arrendamientos y Derechos	171,947.05	0.00			
Pasajes y Viáticos	8,197.87	0.00			
Servicios Técnicos y Profesionales	37,277.83	0.00			
<b>Gastos en Bienes Capitalizables</b>	<b>5,665.17</b>	<b>0.00</b>			
Maquinaria, Equipo y Mobiliario Diverso	5,665.17	0.00			
<b>Gastos Financieros y Otros</b>	<b>457.76</b>	<b>0.00</b>			
Impuestos, Tasas y Derechos	457.76	0.00			
<b>Costos de Ventas y Cargos Calculados</b>	<b>91,647.44</b>	<b>0.00</b>			
Amortización de Inversiones Intangibles	91,647.44	0.00			
<b>SUB TOTAL GASTOS</b>	<b>2,153,028.89</b>	<b>0.00</b>			


F.

JEFE UFI



F.

CONTADOR



Tribunal de Etica Gubernamental  
**ESTADO DE SITUACION FINANCIERA**  
al 30 de Noviembre del 2019  
**(EN DOLARES)**

06/12/2019

Pag. 1 de 2



<b>RECURSOS</b>	<b>Parcial</b>	<b>Total</b>
<b>Fondos</b>		<b>5,394.91</b>
<b>Disponibilidades</b>	<b>894.91</b>	
Bancos Comerciales M/D	392.23	
Fondos Depósitos en Tesoro Público	502.68	
<b>Anticipos de Fondos</b>	<b>4,500.00</b>	
Anticipos a Empleados	4,500.00	
<b>Inversiones Financieras</b>		<b>28,528.63</b>
<b>Inversiones Intangibles</b>	<b>28,528.63</b>	
Seguros Pagados por Anticipado	104,608.96	
Derechos de Propiedad Intangible	198,296.69	
Amortizaciones Acumuladas	(274,377.02)	
<b>Inversiones en Existencias</b>		<b>44,385.63</b>
<b>Existencias Institucionales</b>	<b>44,385.63</b>	
Productos Alimenticios Agropecuarios y Forestales	1,106.31	
Materiales de Oficina, Productos de Papel e Impresos	8,928.55	
Productos Químicos, Combustibles y Lubricantes	9,344.87	
Materiales de Uso o Consumo	21,111.72	
Bienes de Uso y Consumo Diversos	3,894.18	
<b>Inversiones en Bienes de Uso</b>		<b>309,451.87</b>
<b>Bienes Depreciables</b>	<b>291,543.39</b>	
Equipo de Transporte, Tracción y Elevación	259,638.35	
Maquinaria, Equipo y Mobiliario Diverso	534,754.38	
Depreciación Acumulada	(502,849.34)	
<b>Bienes no Depreciables</b>	<b>17,908.48</b>	
Obras de Arte, Libros y Colecciones	17,908.48	
<b>TOTAL RECURSOS</b>		<b>387,761.04</b>

Tribunal de Etica Gubernamental  
**ESTADO DE SITUACION FINANCIERA**  
 al 30 de Noviembre del 2019  
 (EN DOLARES)

06/12/2019

Pag. 2 de 2

<b>OBLIGACIONES</b>	<b>Parcial</b>	<b>Total</b>
<b>Deuda Corriente</b>		<b>37,131.90</b>
<b>Depósitos de Terceros</b>	<b>523.57</b>	
Depósitos Ajenos	523.57	
<b>Acreeedores Monetarios</b>	<b>36,608.33</b>	
A. M. x Remuneraciones	181.97	
A.M. x Adquisiciones de Bienes y Servicios	31,397.48	
A.M. x Inversiones en Activos Fijos	5,028.88	
<b>Patrimonio Estatal</b>		<b>445,933.87</b>
<b>Patrimonio</b>	<b>445,933.87</b>	
Donaciones y Legados Bienes Corporales	67,793.48	
Resultado Ejercicios Anteriores	378,140.39	
<b>RESULTADO DEL EJERCICIO</b>	<b>(95,304.73)</b>	<b>(95,304.73)</b>
<b>TOTAL OBLIGACIONES</b>		<b>387,761.04</b>

F.    
**JEFE UFI**

F.    
**CONTADOR**

Tribunal de Etica Gubernamental  
**ESTADO DE FLUJO DE FONDOS**  
 Del 1 de Enero al 30 de Noviembre del 2019  
 (EN DOLARES)

ESTRUCTURA	CORRIENTE	ANTERIOR
<b>DISPONIBILIDADES INICIALES</b>	<b>2,101.48</b>	<b>0.00</b>
<b>DISPONIBILIDADES INICIALES</b>	<b>2,101.48</b>	<b>0.00</b>
<b>RESULTADO OPERACIONAL NETO</b>	<b>2,371.34</b>	<b>0.00</b>
<b>FUENTES OPERACIONALES</b>	<b>2,233,732.28</b>	<b>0.00</b>
<b>USOS OPERACIONALES</b>	<b>2,231,360.94</b>	<b>0.00</b>
<b>RESULTADO NO OPERACIONAL NETO</b>	<b>(3,577.91)</b>	<b>0.00</b>
<b>FUENTES NO OPERACIONALES</b>	<b>11,771.83</b>	<b>0.00</b>
<b>USOS NO OPERACIONALES</b>	<b>15,349.74</b>	<b>0.00</b>
<b>DISPONIBILIDAD FINAL</b>	<b>894.91</b>	<b>0.00</b>

F. \_\_\_\_\_

**JEFE UFI**



F. \_\_\_\_\_

**CONTADOR**





Tribunal de Etica Gubernamental  
**FLUJO DE FONDOS -COMPOSICION-**  
 Del 1 de Enero al 30 de Noviembre del 2019  
 (EN DOLARES)

06/12/2019

Pag. 1 de 1

FUENTES	CORRIENTE	ANTERIOR
<b>OPERACIONAL</b>	<b>2,233,732.28</b>	<b>0.00</b>
D.M. x Transferencias Corrientes de Aporte Fiscal	2,033,514.22	0.00
D.M. x Transferencias de Capital de Aporte Fiscal	24,209.94	0.00
D.M. x Operaciones de Ejercicios Anteriores	176,008.12	0.00
<b>NO OPERACIONAL</b>	<b>11,771.83</b>	<b>0.00</b>
Anticipos a Empleados	2,500.10	0.00
Depósitos Ajenos	1,787.72	0.00
Depósitos Retenciones Fiscales	2,727.34	0.00
Anticipo de Impuesto Retenido IVA	4,756.67	0.00
<b>DISMINUCION NETA DE DISPONIBILIDADES</b>	<b>1,206.57</b>	
<b>- TOTAL FUENTES -</b>	<b>2,246,710.68</b>	<b>0.00</b>

USOS	CORRIENTE	ANTERIOR
<b>OPERACIONAL</b>	<b>2,231,360.94</b>	<b>0.00</b>
A. M. x Remuneraciones	1,501,419.97	0.00
A.M. x Adquisiciones de Bienes y Servicios	527,279.16	0.00
A.M. x Gastos Financieros y Otros	2,443.75	0.00
A.M. x Inversiones en Activos Fijos	24,209.94	0.00
A.M. x Operaciones de Ejercicios Anteriores	176,008.12	0.00
<b>NO OPERACIONAL</b>	<b>15,349.74</b>	<b>0.00</b>
Anticipos a Empleados	4,500.10	0.00
Depósitos Ajenos	3,365.63	0.00
Depósitos Retenciones Fiscales	2,727.34	0.00
Anticipo de Impuesto Retenido IVA	4,756.67	0.00
<b>- TOTAL USOS -</b>	<b>2,246,710.68</b>	<b>0.00</b>

**TRIBUNAL DE ETICA GUBERNAMENTAL**  
**ESTADO DE EJECUCION PRESUPUESTARIA DE EGRESOS**  
**Reporte Acumulado Del 1 de Enero al 30 de Noviembre del 2019**  
**(EN DOLARES)**

<b>CODIGO</b>	<b>CONCEPTO</b>	<b>CREDITO PRESUPUESTARIO</b>	<b>DEVENGADO</b>	<b>SALDO PRESUPUESTARIO</b>
51	Remuneraciones	1,810,825.00	1,501,601.94	309,223.06
511	Remuneraciones Permanentes	265,247.50	235,478.50	29,769.00
51101	Sueldos	256,028.50	235,028.50	21,000.00
51103	Aguinaldos	5,327.00	0.00	5,327.00
51105	Dietas	850.00	450.00	400.00
51107	Beneficios Adicionales	3,042.00	0.00	3,042.00
512	Remuneraciones Eventuales	1,372,918.13	1,119,598.92	253,319.21
51201	Sueldos	1,252,621.42	1,119,598.92	133,022.50
51203	Aguinaldos	77,104.71	0.00	77,104.71
51207	Beneficios Adicionales	43,192.00	0.00	43,192.00
514	Contribuciones Patronales a Inst de Seg Social Públicas	69,009.88	56,624.74	12,385.14
51401	Por Remuneraciones Permanentes	5,280.85	2,449.04	2,831.81
51402	Por Remuneraciones Eventuales	63,729.03	54,175.70	9,553.33
515	Contribuciones Patronales a Inst de Seg Social Privadas	99,255.08	87,934.18	11,320.90
51501	Por Remuneraciones Permanentes	10,955.62	9,848.83	1,106.79
51502	Por Remuneraciones Eventuales	88,299.46	78,085.35	10,214.11
519	Remuneraciones Diversas	4,394.41	1,965.60	2,428.81
51999	Remuneraciones Diversas	4,394.41	1,965.60	2,428.81
54	Adquisiciones de Bienes y Servicios	710,062.00	558,676.64	151,385.36
541	Bienes de Uso y Consumo	103,531.07	77,630.92	25,900.15
54101	Productos Alimenticios para Personas	8,655.31	8,022.16	633.15
54104	Productos Textiles y Vestuarios	5,534.29	1,034.29	4,500.00
54105	Productos de Papel y Cartón	13,530.93	11,325.78	2,205.15
54107	Productos Químicos	3,768.88	3,477.00	291.88
54108	Productos Farmacéuticos y Medicinales	161.99	161.99	0.00
54109	Llantas y Neumáticos	5,000.00	392.00	4,608.00
54110	Combustibles y Lubricantes	21,520.00	21,520.00	0.00
54111	Minerales no Metálicos y Productos Derivados	51.85	51.85	0.00
54112	Minerales Metálicos y Productos Derivados	66.26	66.26	0.00
54114	Materiales de Oficina	7,553.75	2,996.41	4,557.34
54115	Materiales Informáticos	11,560.00	10,750.21	809.79
54116	Libros , Textos, Útiles de Enseñanza y Publicaciones	5,074.57	2,839.57	2,235.00
54118	Herramientas, Repuestos y Accesorios	603.56	234.33	369.23
54119	Materiales Eléctricos	2,570.07	2,570.07	0.00
54199	Bienes de Uso y Consumo Diversos	17,879.61	12,189.00	5,690.61
542	Servicios Básicos	73,150.05	61,966.66	11,183.39
54201	Servicios de Energía Eléctrica	41,569.61	38,172.14	3,397.47

**TRIBUNAL DE ETICA GUBERNAMENTAL**  
**ESTADO DE EJECUCION PRESUPUESTARIA DE EGRESOS**  
**Reporte Acumulado Del 1 de Enero al 30 de Noviembre del 2019**  
**(EN DOLARES)**

<b>CODIGO</b>	<b>CONCEPTO</b>	<b>CREDITO PRESUPUESTARIO</b>	<b>DEVENGADO</b>	<b>SALDO PRESUPUESTARIO</b>
54202	Servicios de Agua	2,310.51	1,662.43	648.08
54203	Servicios de Telecomunicaciones	28,069.93	21,220.89	6,849.04
54204	Servicios de Correos	1,200.00	911.20	288.80
543	Servicios Generales y Arrendamientos	460,449.12	373,603.36	86,845.76
54301	Mantenimientos y Reparaciones de Bienes Muebles	43,476.95	35,131.33	8,345.62
54302	Mantenimientos y Reparaciones de Vehículos	19,359.52	15,406.49	3,953.03
54303	Mantenimientos y Reparaciones de Bienes Inmuebles	485.00	485.00	0.00
54305	Servicios de Publicidad	16,078.55	6,960.29	9,118.26
54306	Servicios de Vigilancia	44,520.00	33,390.00	11,130.00
54307	Servicios de Limpiezas y Fumigaciones	31,644.45	26,140.67	5,503.78
54310	Servicios de Alimentación	74,517.00	61,240.57	13,276.43
54313	Impresiones, Publicaciones y Reproducciones	15,100.00	9,516.38	5,583.62
54317	Arrendamiento de Bienes Inmuebles	187,578.72	171,947.05	15,631.67
54399	Servicios Generales y Arrendamientos Diversos	27,688.93	13,385.58	14,303.35
544	Pasajes y Viáticos	8,197.87	8,197.87	0.00
54402	Pasajes al Exterior	1,043.87	1,043.87	0.00
54403	Viáticos por Comisión Interna	7,154.00	7,154.00	0.00
545	Consultorías, Estudios e Investigaciones	64,733.89	37,277.83	27,456.06
54505	Servicios de Capacitación	49,215.59	28,190.33	21,025.26
54599	Consultorías, Estudios e Investigaciones Diversas	15,518.30	9,087.50	6,430.80
55	Gastos Financieros y Otros	159,883.00	2,443.75	157,439.25
555	Impuestos, Tasas y Derechos	457.76	457.76	0.00
55507	Tasas	457.76	457.76	0.00
556	Seguros, Comisiones y Gastos Bancarios	159,425.24	1,985.99	157,439.25
55601	Primas y Gastos de Seguros de Personas	146,883.00	463.26	146,419.74
55602	Primas y Gastos de Seguros de Bienes	12,542.24	1,522.73	11,019.51
61	Inversiones en Activos Fijos	81,296.00	29,238.82	52,057.18
611	Bienes Muebles	68,900.58	16,988.73	51,911.85
61101	Mobiliarios	18,211.75	2,711.75	15,500.00
61102	Maquinarias y Equipos	22,400.96	2,167.42	20,233.54
61104	Equipos Informáticos	23,999.79	12,109.56	11,890.23
61105	Vehículos de Transporte	4,288.08	0.00	4,288.08
614	Intangibles	12,395.42	12,250.09	145.33

**TRIBUNAL DE ETICA GUBERNAMENTAL**  
**ESTADO DE EJECUCION PRESUPUESTARIA DE EGRESOS**  
**Reporte Acumulado Del 1 de Enero al 30 de Noviembre del 2019**  
**(EN DOLARES)**

CODIGO	CONCEPTO	CREDITO PRESUPUESTARIO	DEVENGADO	SALDO PRESUPUESTARIO
61403	Derechos de Propiedad Intelectual	12,395.42	12,250.09	145.33
<b>Total Rubro</b>		<b>2,762,066.00</b>	<b>2,091,961.15</b>	<b>670,104.85</b>
<b>Total Cuenta</b>		<b>2,762,066.00</b>	<b>2,091,961.15</b>	<b>670,104.85</b>
<b>Total Especifico</b>		<b>2,762,066.00</b>	<b>2,091,961.15</b>	<b>670,104.85</b>

F.


  
**JEFE UFI**


F.


  
**CONTADOR**
