

TRIBUNAL DE ETICA GUBERNAMENTAL
ESTADO DE EJECUCION PRESUPUESTARIA DE EGRESOS
Reporte Acumulado Del 1 de Enero al 31 de Mayo del 2019
(EN DOLARES)


CODIGO	CONCEPTO	CREDITO PRESUPUESTARIO	DEVENGADO	SALDO PRESUPUESTARIO
51	Remuneraciones	1,822,708.00	672,506.23	1,150,201.77
511	Remuneraciones Permanentes	257,251.89	106,290.62	150,961.27
51101	Sueldos	253,516.89	106,040.62	147,476.27
51103	Aguinaldos	2,285.00	0.00	2,285.00
51105	Dietas	1,450.00	250.00	1,200.00
512	Remuneraciones Eventuales	1,367,453.10	500,509.17	866,943.93
51201	Sueldos	1,333,233.10	500,509.17	832,723.93
51203	Aguinaldos	34,220.00	0.00	34,220.00
514	Contribuciones Patronales a Inst de Seg Social Públicas	84,276.09	25,152.04	59,124.05
51401	Por Remuneraciones Permanentes	12,121.25	1,050.00	11,071.25
51402	Por Remuneraciones Eventuales	72,154.84	24,102.04	48,052.80
515	Contribuciones Patronales a Inst de Seg Social Privadas	105,256.47	39,137.32	66,119.15
51501	Por Remuneraciones Permanentes	11,279.73	4,308.17	6,971.56
51502	Por Remuneraciones Eventuales	93,976.74	34,829.15	59,147.59
519	Remuneraciones Diversas	8,470.45	1,417.08	7,053.37
51999	Remuneraciones Diversas	8,470.45	1,417.08	7,053.37
54	Adquisiciones de Bienes y Servicios	693,062.00	201,415.57	491,646.43
541	Bienes de Uso y Consumo	104,082.71	30,833.32	73,249.39
54101	Productos Alimenticios para Personas	7,060.00	3,036.48	4,023.52
54104	Productos Textiles y Vestuarios	4,000.00	1,034.29	2,965.71
54105	Productos de Papel y Cartón	8,335.00	873.50	7,461.50
54107	Productos Químicos	3,768.88	958.88	2,810.00
54108	Productos Farmacéuticos y Medicinales	42.21	42.21	0.00
54109	Llantas y Neumáticos	5,000.00	392.00	4,608.00
54110	Combustibles y Lubricantes	21,520.00	21,520.00	0.00
54111	Minerales no Metálicos y Productos Derivados	51.85	51.85	0.00
54114	Materiales de Oficina	15,230.00	113.80	15,116.20
54115	Materiales Informáticos	11,560.00	59.70	11,500.30
54116	Libros , Textos, Utiles de Enseñanza y Publicaciones	5,565.08	165.08	5,400.00
54118	Herramientas, Repuestos y Accesorios	603.56	64.45	539.11
54119	Materiales Eléctricos	2,568.34	68.34	2,500.00
54199	Bienes de Uso y Consumo Diversos	18,777.79	2,452.74	16,325.05
542	Servicios Básicos	75,147.60	29,477.79	45,669.81
54201	Servicios de Energía Eléctrica	42,567.16	19,084.39	23,482.77
54202	Servicios de Agua	2,584.59	759.55	1,825.04
54203	Servicios de Telecomunicaciones	28,795.85	9,633.85	19,162.00
54204	Servicios de Correos	1,200.00	0.00	1,200.00


TRIBUNAL DE ETICA GUBERNAMENTAL
ESTADO DE EJECUCION PRESUPUESTARIA DE EGRESOS
Reporte Acumulado Del 1 de Enero al 31 de Mayo del 2019
(EN DOLARES)


CODIGO	CONCEPTO	CREDITO PRESUPUESTARIO	DEVENGADO	SALDO PRESUPUESTARIO
543	Servicios Generales y Arrendamientos	436,399.99	134,646.37	301,753.62
54301	Mantenimientos y Reparaciones de Bienes Muebles	40,703.72	9,899.20	30,804.52
54302	Mantenimientos y Reparaciones de Vehículos	19,214.47	7,119.07	12,095.40
54303	Mantenimientos y Reparaciones de Bienes Inmuebles	485.00	485.00	0.00
54305	Servicios de Publicidad	33,578.55	956.55	32,622.00
54306	Servicios de Vigilancia	44,897.10	14,840.00	30,057.10
54307	Servicios de Limpiezas y Fumigaciones	32,687.23	9,618.45	23,068.78
54310	Servicios de Alimentación	55,705.00	8,902.55	46,802.45
54313	Impresiones, Publicaciones y Reproducciones	16,000.00	2,141.72	13,858.28
54317	Arrendamiento de Bienes Inmuebles	187,629.36	78,157.75	109,471.61
54399	Servicios Generales y Arrendamientos Diversos	5,499.56	2,526.08	2,973.48
544	Pasajes y Viáticos	6,000.00	2,938.00	3,062.00
54403	Viáticos por Comisión Interna	6,000.00	2,938.00	3,062.00
545	Consultorías, Estudios e Investigaciones	71,431.70	3,520.09	67,911.61
54505	Servicios de Capacitación	50,132.00	3,350.09	46,781.91
54599	Consultorías, Estudios e Investigaciones Diversas	21,299.70	170.00	21,129.70
55	Gastos Financieros y Otros	183,000.00	1,574.73	181,425.27
555	Impuestos, Tasas y Derechos	1,000.00	52.00	948.00
55507	Tasas	1,000.00	52.00	948.00
556	Seguros, Comisiones y Gastos Bancarios	182,000.00	1,522.73	180,477.27
55601	Primas y Gastos de Seguros de Personas	170,000.00	0.00	170,000.00
55602	Primas y Gastos de Seguros de Bienes	12,000.00	1,522.73	10,477.27
61	Inversiones en Activos Fijos	63,296.00	8,291.36	55,004.64
611	Bienes Muebles	52,045.00	3,002.96	49,042.04
61101	Mobiliarios	3,692.00	2,037.00	1,655.00
61102	Maquinarias y Equipos	13,549.96	449.96	13,100.00
61104	Equipos Informáticos	7,893.04	516.00	7,377.04
61105	Vehículos de Transporte	26,910.00	0.00	26,910.00
614	Intangibles	11,251.00	5,288.40	5,962.60

TRIBUNAL DE ETICA GUBERNAMENTAL
ESTADO DE EJECUCION PRESUPUESTARIA DE EGRESOS
Reporte Acumulado Del 1 de Enero al 31 de Mayo del 2019
(EN DOLARES)

CODIGO	CONCEPTO	CREDITO PRESUPUESTARIO	DEVENGADO	SALDO PRESUPUESTARIO
61403	Derechos de Propiedad Intelectual	11,251.00	5,288.40	5,962.60
Total Rubro		2,762,066.00	883,787.89	1,878,278.11
Total Cuenta		2,762,066.00	883,787.89	1,878,278.11
Total Especifico		2,762,066.00	883,787.89	1,878,278.11

F. 
JEFE UFI
Uic. José Fernando Márquez Vador, C.A. - TITULAR



F. 
CONTADOR
Arlene Cecilia Santamaria de Lopez

