

Tribunal de Ética Gubernamental
BALANCE DE COMPROBACION
Del 1 de Enero al 31 de Octubre del 2021
(EN DOLARES)

04/11/2021

Pag. 1 de 4

CODIGO	CONCEPTO	SALDO ANTERIOR	DEBE	HABER	SALDO ACUMULADO
2	Recursos	641,861.49	5,373,798.34	5,610,926.17	404,733.66
21	Fondos	8,957.07	5,281,365.89	5,263,232.02	27,090.94
211	Disponibilidades	4,457.07	3,113,897.91	3,095,764.04	22,590.94
21109	Bancos Comerciales M/D	366.15	3,110,614.69	3,095,764.04	15,216.80
21151	Fondos Depósitos en Tesoro Público	4,090.92	3,283.22	0.00	7,374.14
212	Anticipos de Fondos	4,500.00	257.15	257.15	4,500.00
21201	Anticipos a Empleados	4,500.00	257.15	257.15	4,500.00
213	Deudores Monetarios	0.00	2,167,210.83	2,167,210.83	0.00
21317	D.M. x Transferencias Corrientes de Aporte Fiscal	0.00	1,923,155.58	1,923,155.58	0.00
21324	D.M. x Transferencias de Capital de Aporte Fiscal	0.00	40,490.42	40,490.42	0.00
21389	D.M. x Operaciones de Ejercicios Anteriores	0.00	203,564.83	203,564.83	0.00
22	Inversiones Financieras	297,989.60	9,619.63	283,822.05	23,787.18
225	Deudores Financieros	202,529.83	0.00	202,529.83	0.00
22551	Deudores Monetarios por Percibir	202,529.83	0.00	202,529.83	0.00
226	Inversiones Intangibles	95,459.77	9,619.63	81,292.22	23,787.18
22605	Seguros Pagados por Anticipado	91,325.55	0.00	0.00	91,325.55
22615	Derechos de Propiedad Intangible	194,198.64	9,619.63	0.00	203,818.27
22699	Amortizaciones Acumuladas	190,064.42	0.00	81,292.22	271,356.64
23	Inversiones en Existencias	66,487.79	23,866.11	27,639.52	62,714.38
231	Existencias Institucionales	66,487.79	23,866.11	27,639.52	62,714.38
23101	Productos Alimenticios Agropecuarios y Forestales	2,141.54	1,030.00	1,499.18	1,672.36
23105	Materiales de Oficina, Productos de Papel e Impresos	9,015.55	2,756.29	4,002.11	7,769.73
23109	Productos Químicos, Combustibles y Lubricantes	24,909.87	0.00	7,265.25	17,644.62
23113	Materiales de Uso o Consumo	25,280.54	13,320.36	10,166.05	28,434.85
23115	Bienes de Uso y Consumo Diversos	5,140.29	6,759.46	4,706.93	7,192.82
24	Inversiones en Bienes de Uso	268,427.03	58,946.71	36,232.58	291,141.16
241	Bienes Depreciables	250,398.55	58,946.71	36,232.58	273,112.68
24117	Equipo de Transporte, Tracción y Elevación	259,638.35	0.00	36,232.58	223,405.77
24119	Maquinaria, Equipo y Mobiliario Diverso	545,889.60	26,337.39	0.00	572,226.99
24199	Depreciación Acumulada	555,129.40	32,609.32	0.00	522,520.08
243	Bienes no Depreciables	18,028.48	0.00	0.00	18,028.48
24305	Obras de Arte, Libros y Colecciones	18,028.48	0.00	0.00	18,028.48
Sub Total Título		641,861.49	5,373,798.34	5,610,926.17	404,733.66

Tribunal de Etica Gubernamental
BALANCE DE COMPROBACION
Del 1 de Enero al 31 de Octubre del 2021
(EN DOLARES)

04/11/2021

Pag. 2 de 4

CODIGO	CONCEPTO	SALDO ANTERIOR	DEBE	HABER	SALDO ACUMULADO
4	Obligaciones con Terceros	206,986.90	2,376,997.11	2,203,875.11	33,864.90
41	Deuda Corriente	4,107.79	2,174,118.00	2,203,875.11	33,864.90
412	Depósitos de Terceros	4,107.79	22,796.23	26,076.04	7,387.60
41201	Depósitos Ajenos	4,107.79	13,926.22	17,206.03	7,387.60
41251	Depósitos Retenciones Fiscales	0.00	4,701.80	4,701.80	0.00
41254	Anticipo de Impuesto Retenido IVA	0.00	4,168.21	4,168.21	0.00
413	Acreedores Monetarios	0.00	2,151,321.77	2,177,799.07	26,477.30
41351	A. M. x Remuneraciones	0.00	1,530,446.12	1,530,447.03	0.91
41354	A.M. x Adquisiciones de Bienes y Servicios	0.00	378,900.65	403,353.48	24,452.83
41355	A.M. x Gastos Financieros y Otros	0.00	404.16	404.16	0.00
41361	A.M. x Inversiones en Activos Fijos	0.00	38,691.73	40,715.29	2,023.56
41389	A.M. x Operaciones de Ejercicios Anteriores	0.00	202,879.11	202,879.11	0.00
42	Financiamiento de Terceros	202,879.11	202,879.11	0.00	0.00
424	Acreedores Financieros	202,879.11	202,879.11	0.00	0.00
42451	Acreedores Monetarios por Pagar	202,879.11	202,879.11	0.00	0.00
Sub Total Título		206,986.90	2,376,997.11	2,203,875.11	33,864.90

Tribunal de Etica Gubernamental
BALANCE DE COMPROBACION
Del 1 de Enero al 31 de Octubre del 2021
(EN DOLARES)

04/11/2021

Pag. 3 de 4


CODIGO	CONCEPTO	SALDO ANTERIOR	DEBE	HABER	SALDO ACUMULADO
8	Obligaciones Propias	434,874.59	2,054,861.86	1,990,856.03	370,868.76
81	Patrimonio Estatal	434,874.59	7,696.53	7,696.53	434,874.59
811	Patrimonio	434,874.59	7,696.53	7,696.53	434,874.59
81107	Donaciones y Legados Bienes Corporales	67,793.48	0.00	0.00	67,793.48
81109	Resultado Ejercicios Anteriores	374,777.64	7,696.53	0.00	367,081.11
81111	Resultado Ejercicio Corriente	(7,696.53)	0.00	7,696.53	0.00
83	Gastos de Gestión	0.00	2,047,165.33	0.00	2,047,165.33
833	Gastos en Personal	0.00	1,530,447.03	0.00	1,530,447.03
83301	Remuneraciones Personal Permanente	0.00	169,762.54	0.00	169,762.54
83303	Remuneraciones Personal Eventual	0.00	1,207,098.09	0.00	1,207,098.09
83307	Contrib. Patronales a Inst. de Seguridad Social Pública	0.00	55,882.32	0.00	55,882.32
83309	Contrib. Patronales a Inst de Seguridad Social Privadas	0.00	93,740.79	0.00	93,740.79
83313	Indemnizaciones	0.00	3,963.29	0.00	3,963.29
834	Gastos en Bienes de Consumo y Servicios	0.00	407,126.89	0.00	407,126.89
83401	Productos Alimenticios, Agropecuarios y Forestales	0.00	6,120.29	0.00	6,120.29
83403	Productos Textiles y Vestuarios	0.00	4,289.05	0.00	4,289.05
83405	Materiales de Oficina, Productos de Papel e Impresos	0.00	10,898.75	0.00	10,898.75
83407	Productos de Cuero y Caucho	0.00	2,248.16	0.00	2,248.16
83409	Productos Químicos, Combustibles y Lubricantes	0.00	7,761.86	0.00	7,761.86
83411	Minerales y Productos Derivados	0.00	198.85	0.00	198.85
83413	Materiales de Uso o Consumo	0.00	12,807.04	0.00	12,807.04
83415	Bienes de Uso y Consumo Diverso	0.00	12,650.04	0.00	12,650.04
83417	Servicios Básicos	0.00	44,479.45	0.00	44,479.45
83419	Mantenimiento y Reparación	0.00	25,575.70	0.00	25,575.70
83421	Servicios Comerciales	0.00	76,725.23	0.00	76,725.23
83423	Otros Servicios y Arrendamientos Diversos	0.00	12,035.86	0.00	12,035.86
83425	Arrendamientos y Derechos	0.00	161,878.46	0.00	161,878.46
83427	Pasajes y Viáticos	0.00	1,727.00	0.00	1,727.00
83429	Servicios Técnicos y Profesionales	0.00	27,731.15	0.00	27,731.15
835	Gastos en Bienes Capitalizables	0.00	4,758.27	0.00	4,758.27
83507	Maquinaria, Equipo y Mobiliario Diverso	0.00	4,490.24	0.00	4,490.24
83513	Gastos en Activos Intangibles	0.00	268.03	0.00	268.03
836	Gastos Financieros y Otros	0.00	404.16	0.00	404.16
83601	Primas y Gastos por Seguros y Comisiones Bancarias	0.00	75.00	0.00	75.00
83603	Impuestos, Tasas y Derechos	0.00	329.16	0.00	329.16
838	Costos de Ventas y Cargos Calculados	0.00	84,915.48	0.00	84,915.48
83806	Gastos por Descargo de Bienes de Larga Duración	0.00	3,623.26	0.00	3,623.26
83811	Amortización de Inversiones Intangibles	0.00	81,292.22	0.00	81,292.22
839	Gastos de Actualizaciones y Ajustes	0.00	19,513.50	0.00	19,513.50
83955	Ajustes de Ejercicios Anteriores	0.00	19,513.50	0.00	19,513.50


Tribunal de Etica Gubernamental
BALANCE DE COMPROBACION
Del 1 de Enero al 31 de Octubre del 2021
(EN DOLARES)


04/11/2021


Pag. 4 de 4

CODIGO	CONCEPTO	SALDO ANTERIOR	DEBE	HABER	SALDO ACUMULADO
85	Ingresos de Gestión	0.00	0.00	1,983,159.50	1,983,159.50
856	Ingresos por Transferencias Corrientes Recibidas	0.00	0.00	1,923,155.58	1,923,155.58
85603	Transferencias Corrientes de Aporte Fiscal	0.00	0.00	1,923,155.58	1,923,155.58
857	Ingresos por Transferencias de Capital Recibidas	0.00	0.00	40,490.42	40,490.42
85701	Transferencias de Capital de Aporte Fiscal	0.00	0.00	40,490.42	40,490.42
859	Ingresos por Actualizaciones y Ajustes	0.00	0.00	19,513.50	19,513.50
85955	Ajustes de Ejercicios Anteriores	0.00	0.00	19,513.50	19,513.50
Sub Total Título		434,874.59	2,054,861.86	1,990,856.03	370,868.76
Total		(0.00)	9,805,657.31	9,805,657.31	(0.00)


Lic. José Fernando Marquez
 Jefe UFI




Licda. Alba Cecilia Santamaria de Lopez
 Contadora



Tribunal de Ética Gubernamental
ESTADO DE SITUACION FINANCIERA
al 31 de Octubre del 2021
(EN DOLARES)

04/11/2021

Pag. 1 de 2


RECURSOS	Parcial	Total
Fondos		27,090.94
Disponibilidades	22,590.94	
Bancos Comerciales M/D	15,216.80	
Fondos Depósitos en Tesoro Público	7,374.14	
Anticipos de Fondos	4,500.00	
Anticipos a Empleados	4,500.00	
Inversiones Financieras		23,787.18
Inversiones Intangibles	23,787.18	
Seguros Pagados por Anticipado	91,325.55	
Derechos de Propiedad Intangible	203,818.27	
Amortizaciones Acumuladas	(271,356.64)	
Inversiones en Existencias		62,714.38
Existencias Institucionales	62,714.38	
Productos Alimenticios Agropecuarios y Forestales	1,672.36	
Materiales de Oficina, Productos de Papel e Impresos	7,769.73	
Productos Químicos, Combustibles y Lubricantes	17,644.62	
Materiales de Uso o Consumo	28,434.85	
Bienes de Uso y Consumo Diversos	7,192.82	
Inversiones en Bienes de Uso		291,141.16
Bienes Depreciables	273,112.68	
Equipo de Transporte, Tracción y Elevación	223,405.77	
Maquinaria, Equipo y Mobiliario Diverso	572,226.99	
Depreciación Acumulada	(522,520.08)	
Bienes no Depreciables	18,028.48	
Obras de Arte, Libros y Colecciones	18,028.48	
TOTAL RECURSOS		404,733.66

Tribunal de Etica Gubernamental
ESTADO DE SITUACION FINANCIERA
 al 31 de Octubre del 2021
 (EN DOLARES)

04/11/2021

Pag. 2 de 2

OBLIGACIONES	Parcial	Total
Deuda Corriente		33,864.90
Depósitos de Terceros	7,387.60	
Depósitos Ajenos	7,387.60	
Acreeedores Monetarios	26,477.30	
A. M. x Remuneraciones	0.91	
A.M. x Adquisiciones de Bienes y Servicios	24,452.83	
A.M. x Inversiones en Activos Fijos	2,023.56	
Patrimonio Estatal		434,874.59
Patrimonio	434,874.59	
Donaciones y Legados Bienes Corporales	67,793.48	
Resultado Ejercicios Anteriores	367,081.11	
RESULTADO DEL EJERCICIO	(64,005.83)	(64,005.83)
TOTAL OBLIGACIONES		404,733.66

F. 
JEFE UFI

Lic. José Fernando Méndez

F. 
CONTADOR

Alba Cecilia Santamaría de López

Tribunal de Etica Gubernamental
ESTADO DE RENDIMIENTO ECONOMICO
 Del 1 de Enero al 31 de Octubre del 2021
 (EN DOLARES)

GASTOS DE GESTION	CORRIENTE	ANTERIOR	INGRESOS DE GESTION	CORRIENTE	ANTERIOR
Gastos en Personal	1,530,447.03	0.00	Ingresos por Transferencias Corrientes Recibidas	1,923,155.58	0.00
Remuneraciones Personal Permanente	169,762.54	0.00	Transferencias Corrientes de Aporte Fiscal	1,923,155.58	0.00
Remuneraciones Personal Eventual	1,207,098.09	0.00	Ingresos por Transferencias de Capital Recibidas	40,490.42	0.00
Contrib. Patronales a Inst. de Seguridad Social Pública	55,882.32	0.00	Transferencias de Capital de Aporte Fiscal	40,490.42	0.00
Contrib. Patronales a Inst de Seguridad Social Privadas	93,740.79	0.00	Ingresos por Actualizaciones y Ajustes	19,513.50	0.00
Indemnizaciones	3,963.29	0.00	Ajustes de Ejercicios Anteriores	19,513.50	0.00
Gastos en Bienes de Consumo y Servicios	407,126.89	0.00	SUB TOTAL INGRESOS	1,983,159.50	0.00
Productos Alimenticios, Agropecuarios y Forestales	6,120.29	0.00	RESULTADO DEL EJERCICIO	64,005.83	0.00
Productos Textiles y Vestuarios	4,289.05	0.00	TOTAL DE INGRESOS DE GESTION	2,047,165.33	0.00
Materiales de Oficina, Productos de Papel e Impresos	10,898.75	0.00			
Productos de Cuero y Caucho	2,248.16	0.00			
Productos Químicos, Combustibles y Lubricantes	7,761.86	0.00			
Minerales y Productos Derivados	198.85	0.00			
Materiales de Uso o Consumo	12,807.04	0.00			
Bienes de Uso y Consumo Diverso	12,650.04	0.00			
Servicios Básicos	44,479.45	0.00			
Mantenimiento y Reparación	25,575.70	0.00			
Servicios Comerciales	76,725.23	0.00			
Otros Servicios y Arrendamientos Diversos	12,035.86	0.00			
Arrendamientos y Derechos	161,878.46	0.00			
Pasajes y Viáticos	1,727.00	0.00			
Servicios Técnicos y Profesionales	27,731.15	0.00			
Gastos en Bienes Capitalizables	4,758.27	0.00			
Maquinaria, Equipo y Mobiliario Diverso	4,490.24	0.00			
Gastos en Activos Intangibles	268.03	0.00			
Gastos Financieros y Otros	404.16	0.00			
Primas y Gastos por Seguros y Comisiones Bancarias	75.00	0.00			
Impuestos, Tasas y Derechos	329.16	0.00			
Costos de Ventas y Cargos Calculados	84,915.48	0.00			
Gastos por Descargo de Bienes de Larga Duración	3,623.26	0.00			
Amortización de Inversiones Intangibles	81,292.22	0.00			
Gastos de Actualizaciones y Ajustes	19,513.50	0.00			
Ajustes de Ejercicios Anteriores	19,513.50	0.00			
SUB TOTAL GASTOS	2,047,165.33	0.00			


Tribunal de Etica Gubernamental
ESTADO DE RENDIMIENTO ECONOMICO
Del 1 de Enero al 31 de Octubre del 2021
(EN DOLARES)

04/11/2021

Pag. 2 de 2

F. 
JEFE UFI
Lic. Jacobo Fernando Marquez



F. 
CONTADOR
Alba Cecilia Santamaría de Laffont



Tribunal de Etica Gubernamental
ESTADO DE FLUJO DE FONDOS
 Del 1 de Enero al 31 de Octubre del 2021
 (EN DOLARES)

ESTRUCTURA	CORRIENTE	ANTERIOR
DISPONIBILIDADES INICIALES	4,457.07	0.00
DISPONIBILIDADES INICIALES	4,457.07	0.00
RESULTADO OPERACIONAL NETO	14,854.06	0.00
FUENTES OPERACIONALES	2,166,175.83	0.00
USOS OPERACIONALES	2,151,321.77	0.00
RESULTADO NO OPERACIONAL NETO	3,279.81	0.00
FUENTES NO OPERACIONALES	26,333.19	0.00
USOS NO OPERACIONALES	23,053.38	0.00
DISPONIBILIDAD FINAL	22,590.94	0.00

F.

JEFE UFI

Lic. José Fernando Marín



F.

CONTADOR

Alba Cecilia Santamaría de López



Tribunal de Etica Gubernamental
FLUJO DE FONDOS -COMPOSICION-
 Del 1 de Enero al 31 de Octubre del 2021
 (EN DOLARES)

04/11/2021

Pag. 1 de 1

FUENTES	CORRIENTE	ANTERIOR	USOS	CORRIENTE	ANTERIOR
OPERACIONAL	2,166,175.83	0.00	OPERACIONAL	2,151,321.77	0.00
D.M. x Transferencias Corrientes de Aporte Fiscal	1,923,155.58	0.00	A. M. x Remuneraciones	1,530,446.12	0.00
D.M. x Transferencias de Capital de Aporte Fiscal	40,490.42	0.00	A.M. x Adquisiciones de Bienes y Servicios	378,900.65	0.00
D.M. x Operaciones de Ejercicios Anteriores	202,529.83	0.00	A.M. x Gastos Financieros y Otros	404.16	0.00
NO OPERACIONAL	26,333.19	0.00	A.M. x Inversiones en Activos Fijos	38,691.73	0.00
Anticipos a Empleados	257.15	0.00	A.M. x Operaciones de Ejercicios Anteriores	202,879.11	0.00
Depósitos Ajenos	17,206.03	0.00	NO OPERACIONAL	23,053.38	0.00
Depósitos Retenciones Fiscales	4,701.80	0.00	Anticipos a Empleados	257.15	0.00
Anticipo de Impuesto Retenido IVA	4,168.21	0.00	Depósitos Ajenos	13,926.22	0.00
			Depósitos Retenciones Fiscales	4,701.80	0.00
			Anticipo de Impuesto Retenido IVA	4,168.21	0.00
TOTAL FUENTES	2,192,509.02	0.00	AUMENTO NETO DE DISPONIBILIDADES	18,133.87	0.00
			TOTAL USOS	2,192,509.02	0.00