

Tribunal de Etica Gubernamental
BALANCE DE COMPROBACION
Del 1 de Enero al 31 de Diciembre (Definitivo) del 2021
(EN DOLARES)

17/01/2022

Pag. 1 de 4

Institucional

| CODIGO | CONCEPTO | SALDO ANTERIOR | DEBE | HABER | SALDO ACUMULADO |
|-------------------------|------------------------------------------------------|-----------------------|---------------------|---------------------|------------------------|
| 2 | Recursos | 641,861.49 | 7,690,049.42 | 7,532,162.39 | 799,748.52 |
| 21 | Fondos | 8,957.07 | 6,996,615.34 | 6,992,734.14 | 12,838.27 |
| 211 | Disponibilidades | 4,457.07 | 3,983,839.75 | 3,979,958.55 | 8,338.27 |
| 21109 | Bancos Comerciales M/D | 366.15 | 3,979,663.97 | 3,979,958.55 | 71.57 |
| 21151 | Fondos Depósitos en Tesoro Público | 4,090.92 | 4,175.78 | 0.00 | 8,266.70 |
| 212 | Anticipos de Fondos | 4,500.00 | 257.15 | 257.15 | 4,500.00 |
| 21201 | Anticipos a Empleados | 4,500.00 | 257.15 | 257.15 | 4,500.00 |
| 213 | Deudores Monetarios | 0.00 | 3,012,518.44 | 3,012,518.44 | 0.00 |
| 21317 | D.M. x Transferencias Corrientes de Aporte Fiscal | 0.00 | 2,672,968.94 | 2,672,968.94 | 0.00 |
| 21324 | D.M. x Transferencias de Capital de Aporte Fiscal | 0.00 | 135,984.67 | 135,984.67 | 0.00 |
| 21389 | D.M. x Operaciones de Ejercicios Anteriores | 0.00 | 203,564.83 | 203,564.83 | 0.00 |
| 22 | Inversiones Financieras | 297,989.60 | 518,075.32 | 424,051.32 | 392,013.60 |
| 225 | Deudores Financieros | 202,529.83 | 247,953.82 | 202,529.83 | 247,953.82 |
| 22551 | Deudores Monetarios por Percibir | 202,529.83 | 247,953.82 | 202,529.83 | 247,953.82 |
| 226 | Inversiones Intangibles | 95,459.77 | 270,121.50 | 221,521.49 | 144,059.78 |
| 22605 | Seguros Pagados por Anticipado | 91,325.55 | 138,258.27 | 91,325.55 | 138,258.27 |
| 22615 | Derechos de Propiedad Intangible | 194,198.64 | 16,929.63 | 23,608.05 | 187,520.22 |
| 22699 | Amortizaciones Acumuladas | 190,064.42 | 114,933.60 | 106,587.89 | 181,718.71 |
| 23 | Inversiones en Existencias | 66,487.79 | 30,764.11 | 35,814.88 | 61,437.02 |
| 231 | Existencias Institucionales | 66,487.79 | 30,764.11 | 35,814.88 | 61,437.02 |
| 23101 | Productos Alimenticios Agropecuarios y Forestales | 2,141.54 | 2,012.50 | 1,968.32 | 2,185.72 |
| 23105 | Materiales de Oficina, Productos de Papel e Impresos | 9,015.55 | 3,291.79 | 5,256.89 | 7,050.45 |
| 23109 | Productos Químicos, Combustibles y Lubricantes | 24,909.87 | 5,000.00 | 11,421.83 | 18,488.04 |
| 23113 | Materiales de Uso o Consumo | 25,280.54 | 13,320.36 | 10,969.05 | 27,631.85 |
| 23115 | Bienes de Uso y Consumo Diversos | 5,140.29 | 7,139.46 | 6,198.79 | 6,080.96 |
| 24 | Inversiones en Bienes de Uso | 268,427.03 | 144,594.65 | 79,562.05 | 333,459.63 |
| 241 | Bienes Depreciables | 250,398.55 | 144,594.65 | 79,562.05 | 315,431.15 |
| 24117 | Equipo de Transporte, Tracción y Elevación | 259,638.35 | 0.00 | 36,232.58 | 223,405.77 |
| 24119 | Maquinaria, Equipo y Mobiliario Diverso | 545,889.60 | 111,985.33 | 0.00 | 657,874.93 |
| 24199 | Depreciación Acumulada | 555,129.40 | 32,609.32 | 43,329.47 | 565,849.55 |
| 243 | Bienes no Depreciables | 18,028.48 | 0.00 | 0.00 | 18,028.48 |
| 24305 | Obras de Arte, Libros y Colecciones | 18,028.48 | 0.00 | 0.00 | 18,028.48 |
| Sub Total Título | | 641,861.49 | 7,690,049.42 | 7,532,162.39 | 799,748.52 |

Tribunal de Etica Gubernamental
BALANCE DE COMPROBACION
Del 1 de Enero al 31 de Diciembre (Definitivo) del 2021
(EN DOLARES)

17/01/2022

Pag. 2 de 4

Institucional

| CODIGO | CONCEPTO | SALDO ANTERIOR | DEBE | HABER | SALDO ACUMULADO |
|-------------------------|---------------------------------------------|-----------------------|---------------------|---------------------|------------------------|
| 4 | Obligaciones con Terceros | 206,986.90 | 3,241,151.34 | 3,290,456.53 | 256,292.09 |
| 41 | Deuda Corriente | 4,107.79 | 3,038,272.23 | 3,042,502.71 | 8,338.27 |
| 412 | Depósitos de Terceros | 4,107.79 | 26,439.51 | 30,669.99 | 8,338.27 |
| 41201 | Depósitos Ajenos | 4,107.79 | 13,954.58 | 18,185.06 | 8,338.27 |
| 41251 | Depósitos Retenciones Fiscales | 0.00 | 6,658.00 | 6,658.00 | 0.00 |
| 41254 | Anticipo de Impuesto Retenido IVA | 0.00 | 5,826.93 | 5,826.93 | 0.00 |
| 413 | Acreedores Monetarios | 0.00 | 3,011,832.72 | 3,011,832.72 | 0.00 |
| 41351 | A. M. x Remuneraciones | 0.00 | 1,982,053.11 | 1,982,053.11 | 0.00 |
| 41354 | A.M. x Adquisiciones de Bienes y Servicios | 0.00 | 552,194.54 | 552,194.54 | 0.00 |
| 41355 | A.M. x Gastos Financieros y Otros | 0.00 | 138,721.29 | 138,721.29 | 0.00 |
| 41361 | A.M. x Inversiones en Activos Fijos | 0.00 | 135,984.67 | 135,984.67 | 0.00 |
| 41389 | A.M. x Operaciones de Ejercicios Anteriores | 0.00 | 202,879.11 | 202,879.11 | 0.00 |
| 42 | Financiamiento de Terceros | 202,879.11 | 202,879.11 | 247,953.82 | 247,953.82 |
| 424 | Acreedores Financieros | 202,879.11 | 202,879.11 | 247,953.82 | 247,953.82 |
| 42451 | Acreedores Monetarios por Pagar | 202,879.11 | 202,879.11 | 247,953.82 | 247,953.82 |
| Sub Total Título | | 206,986.90 | 3,241,151.34 | 3,290,456.53 | 256,292.09 |

Tribunal de Etica Gubernamental
BALANCE DE COMPROBACION
Del 1 de Enero al 31 de Diciembre (Definitivo) del 2021
(EN DOLARES)

17/01/2022

Pag. 3 de 4

Institucional

| CODIGO | CONCEPTO | SALDO ANTERIOR | DEBE | HABER | SALDO ACUMULADO |
|---------------|---------------------------------------------------------|-----------------------|---------------------|---------------------|------------------------|
| 8 | Obligaciones Propias | 434,874.59 | 8,275,934.18 | 8,384,516.02 | 543,456.43 |
| 81 | Patrimonio Estatal | 434,874.59 | 2,727,581.80 | 2,836,163.64 | 543,456.43 |
| 811 | Patrimonio | 434,874.59 | 2,727,581.80 | 2,836,163.64 | 543,456.43 |
| 81107 | Donaciones y Legados Bienes Corporales | 67,793.48 | 0.00 | 0.00 | 67,793.48 |
| 81109 | Resultado Ejercicios Anteriores | 374,777.64 | 7,696.53 | 0.00 | 367,081.11 |
| 81111 | Resultado Ejercicio Corriente | (7,696.53) | 2,719,885.27 | 2,836,163.64 | 108,581.84 |
| 83 | Gastos de Gestión | 0.00 | 2,719,885.27 | 2,719,885.27 | 0.00 |
| 833 | Gastos en Personal | 0.00 | 1,982,053.11 | 1,982,053.11 | 0.00 |
| 83301 | Remuneraciones Personal Permanente | 0.00 | 214,879.57 | 214,879.57 | 0.00 |
| 83303 | Remuneraciones Personal Eventual | 0.00 | 1,583,290.44 | 1,583,290.44 | 0.00 |
| 83307 | Contrib. Patronales a Inst. de Seguridad Social Pública | 0.00 | 67,204.32 | 67,204.32 | 0.00 |
| 83309 | Contrib. Patronales a Inst de Seguridad Social Privadas | 0.00 | 112,715.49 | 112,715.49 | 0.00 |
| 83313 | Indemnizaciones | 0.00 | 3,963.29 | 3,963.29 | 0.00 |
| 834 | Gastos en Bienes de Consumo y Servicios | 0.00 | 557,245.31 | 557,245.31 | 0.00 |
| 83401 | Productos Alimenticios, Agropecuarios y Forestales | 0.00 | 7,970.73 | 7,970.73 | 0.00 |
| 83403 | Productos Textiles y Vestuarios | 0.00 | 4,565.81 | 4,565.81 | 0.00 |
| 83405 | Materiales de Oficina, Productos de Papel e Impresos | 0.00 | 13,484.63 | 13,484.63 | 0.00 |
| 83407 | Productos de Cuero y Caucho | 0.00 | 3,546.16 | 3,546.16 | 0.00 |
| 83409 | Productos Químicos, Combustibles y Lubricantes | 0.00 | 12,166.24 | 12,166.24 | 0.00 |
| 83411 | Minerales y Productos Derivados | 0.00 | 220.45 | 220.45 | 0.00 |
| 83413 | Materiales de Uso o Consumo | 0.00 | 13,747.15 | 13,747.15 | 0.00 |
| 83415 | Bienes de Uso y Consumo Diverso | 0.00 | 14,508.69 | 14,508.69 | 0.00 |
| 83417 | Servicios Básicos | 0.00 | 56,891.36 | 56,891.36 | 0.00 |
| 83419 | Mantenimiento y Reparación | 0.00 | 40,590.75 | 40,590.75 | 0.00 |
| 83421 | Servicios Comerciales | 0.00 | 119,535.33 | 119,535.33 | 0.00 |
| 83423 | Otros Servicios y Arrendamientos Diversos | 0.00 | 23,121.60 | 23,121.60 | 0.00 |
| 83425 | Arrendamientos y Derechos | 0.00 | 198,188.44 | 198,188.44 | 0.00 |
| 83427 | Pasajes y Viáticos | 0.00 | 2,354.00 | 2,354.00 | 0.00 |
| 83429 | Servicios Técnicos y Profesionales | 0.00 | 46,353.97 | 46,353.97 | 0.00 |
| 835 | Gastos en Bienes Capitalizables | 0.00 | 7,069.71 | 7,069.71 | 0.00 |
| 83507 | Maquinaria, Equipo y Mobiliario Diverso | 0.00 | 6,447.67 | 6,447.67 | 0.00 |
| 83513 | Gastos en Activos Intangibles | 0.00 | 622.04 | 622.04 | 0.00 |
| 836 | Gastos Financieros y Otros | 0.00 | 463.02 | 463.02 | 0.00 |
| 83601 | Primas y Gastos por Seguros y Comisiones Bancarias | 0.00 | 125.00 | 125.00 | 0.00 |
| 83603 | Impuestos, Tasas y Derechos | 0.00 | 338.02 | 338.02 | 0.00 |
| 838 | Costos de Ventas y Cargos Calculados | 0.00 | 153,540.62 | 153,540.62 | 0.00 |
| 83806 | Gastos por Descargo de Bienes de Larga Duración | 0.00 | 3,623.26 | 3,623.26 | 0.00 |
| 83811 | Amortización de Inversiones Intangibles | 0.00 | 106,587.89 | 106,587.89 | 0.00 |
| 83815 | Depreciación de Bienes de Uso | 0.00 | 43,329.47 | 43,329.47 | 0.00 |
| 839 | Gastos de Actualizaciones y Ajustes | 0.00 | 19,513.50 | 19,513.50 | 0.00 |



Tribunal de Etica Gubernamental
BALANCE DE COMPROBACION
Del 1 de Enero al 31 de Diciembre (Definitivo) del 2021
(EN DOLARES)

17/01/2022



Pag. 4 de 4

Institucional

| CODIGO | CONCEPTO | SALDO ANTERIOR | DEBE | HABER | SALDO ACUMULADO |
|-------------------------|---------------------------------------------------------|-------------------|----------------------|----------------------|-------------------|
| 83955 | Ajustes de Ejercicios Anteriores | 0.00 | 19,513.50 | 19,513.50 | 0.00 |
| 85 | Ingresos de Gestión | 0.00 | 2,828,467.11 | 2,828,467.11 | 0.00 |
| 856 | Ingresos por Transferencias Corrientes Recibidas | 0.00 | 2,672,968.94 | 2,672,968.94 | 0.00 |
| 85603 | Transferencias Corrientes de Aporte Fiscal | 0.00 | 2,672,968.94 | 2,672,968.94 | 0.00 |
| 857 | Ingresos por Transferencias de Capital Recibidas | 0.00 | 135,984.67 | 135,984.67 | 0.00 |
| 85701 | Transferencias de Capital de Aporte Fiscal | 0.00 | 135,984.67 | 135,984.67 | 0.00 |
| 859 | Ingresos por Actualizaciones y Ajustes | 0.00 | 19,513.50 | 19,513.50 | 0.00 |
| 85955 | Ajustes de Ejercicios Anteriores | 0.00 | 19,513.50 | 19,513.50 | 0.00 |
| Sub Total Título | | 434,874.59 | 8,275,934.18 | 8,384,516.02 | 543,456.43 |
| Total | | (0.00) | 19,207,134.94 | 19,207,134.94 | 0.00 |

Mr. José Hernández

Silvia Cecilia Antomaria de Lopez

Tribunal de Etica Gubernamental
ESTADO DE SITUACION FINANCIERA
al 31 de Diciembre (Definitivo) del 2021
(EN DOLARES)

17/01/2022

Pag. 1 de 2

Institucional

| RECURSOS | Parcial | Total |
|------------------------------------------------------|-------------------|-------------------|
| Fondos | | 12,838.27 |
| Disponibilidades | 8,338.27 | |
| Bancos Comerciales M/D | 71.57 | |
| Fondos Depósitos en Tesoro Público | 8,266.70 | |
| Anticipos de Fondos | 4,500.00 | |
| Anticipos a Empleados | 4,500.00 | |
| Inversiones Financieras | | 392,013.60 |
| Deudores Financieros | 247,953.82 | |
| Deudores Monetarios por Percibir | 247,953.82 | |
| Inversiones Intangibles | 144,059.78 | |
| Seguros Pagados por Anticipado | 138,258.27 | |
| Derechos de Propiedad Intangible | 187,520.22 | |
| Amortizaciones Acumuladas | (181,718.71) | |
| Inversiones en Existencias | | 61,437.02 |
| Existencias Institucionales | 61,437.02 | |
| Productos Alimenticios Agropecuarios y Forestales | 2,185.72 | |
| Materiales de Oficina, Productos de Papel e Impresos | 7,050.45 | |
| Productos Químicos, Combustibles y Lubricantes | 18,488.04 | |
| Materiales de Uso o Consumo | 27,631.85 | |
| Bienes de Uso y Consumo Diversos | 6,080.96 | |
| Inversiones en Bienes de Uso | | 333,459.63 |
| Bienes Depreciables | 315,431.15 | |
| Equipo de Transporte, Tracción y Elevación | 223,405.77 | |
| Maquinaria, Equipo y Mobiliario Diverso | 657,874.93 | |
| Depreciación Acumulada | (565,849.55) | |
| Bienes no Depreciables | 18,028.48 | |
| Obras de Arte, Libros y Colecciones | 18,028.48 | |
| TOTAL RECURSOS | | 799,748.52 |



Tribunal de Etica Gubernamental
ESTADO DE SITUACION FINANCIERA
 al 31 de Diciembre (Definitivo) del 2021
 (EN DOLARES)

17/01/2022



Pag. 2 de 2

Institucional

| OBLIGACIONES | Parcial | Total |
|----------------------------------------|-------------------|-------------------|
| Deuda Corriente | | 8,338.27 |
| Depósitos de Terceros | 8,338.27 | |
| Depósitos Ajenos | 8,338.27 | |
| Financiamiento de Terceros | | 247,953.82 |
| Acreedores Financieros | 247,953.82 | |
| Acreedores Monetarios por Pagar | 247,953.82 | |
| Patrimonio Estatal | | 543,456.43 |
| Patrimonio | 543,456.43 | |
| Donaciones y Legados Bienes Corporales | 67,793.48 | |
| Resultado Ejercicios Anteriores | 367,081.11 | |
| Resultado Ejercicio Corriente | 108,581.84 | |
| TOTAL OBLIGACIONES | | 799,748.52 |

F.  
JEFE UEI

Lic. José Fernando Márquez

F.  
CONTADOR

Mtra Cecilia Santamaría de López

Tribunal de Etica Gubernamental
ESTADO DE RENDIMIENTO ECONOMICO
Del 1 de Enero al 31 de Diciembre (Definitivo) del 2021
(EN DOLARES)

Institucional

| GASTOS DE GESTION | CORRIENTE | ANTERIOR | INGRESOS DE GESTION | CORRIENTE | ANTERIOR |
|---------------------------------------------------------|------------------|-----------------|---------------------------------------------------------|------------------|-----------------|
| Gastos en Personal | 0.00 | 0.00 | Ingresos por Transferencias Corrientes Recibidas | 0.00 | 0.00 |
| Remuneraciones Personal Permanente | 0.00 | 0.00 | Transferencias Corrientes de Aporte Fiscal | 0.00 | 0.00 |
| Remuneraciones Personal Eventual | 0.00 | 0.00 | Ingresos por Transferencias de Capital Recibidas | 0.00 | 0.00 |
| Contrib. Patronales a Inst. de Seguridad Social Pública | 0.00 | 0.00 | Transferencias de Capital de Aporte Fiscal | 0.00 | 0.00 |
| Contrib. Patronales a Inst de Seguridad Social Privadas | 0.00 | 0.00 | Ingresos por Actualizaciones y Ajustes | 0.00 | 0.00 |
| Indemnizaciones | 0.00 | 0.00 | Ajustes de Ejercicios Anteriores | 0.00 | 0.00 |
| Gastos en Bienes de Consumo y Servicios | 0.00 | 0.00 | SUB TOTAL INGRESOS | 0.00 | 0.00 |
| Productos Alimenticios, Agropecuarios y Forestales | 0.00 | 0.00 | | | |
| Productos Textiles y Vestuarios | 0.00 | 0.00 | | | |
| Materiales de Oficina, Productos de Papel e Impresos | 0.00 | 0.00 | | | |
| Productos de Cuero y Caucho | 0.00 | 0.00 | | | |
| Productos Químicos, Combustibles y Lubricantes | 0.00 | 0.00 | | | |
| Minerales y Productos Derivados | 0.00 | 0.00 | | | |
| Materiales de Uso o Consumo | 0.00 | 0.00 | | | |
| Bienes de Uso y Consumo Diverso | 0.00 | 0.00 | | | |
| Servicios Básicos | 0.00 | 0.00 | | | |
| Mantenimiento y Reparación | 0.00 | 0.00 | | | |
| Servicios Comerciales | 0.00 | 0.00 | | | |
| Otros Servicios y Arrendamientos Diversos | 0.00 | 0.00 | | | |
| Arrendamientos y Derechos | 0.00 | 0.00 | | | |
| Pasajes y Viáticos | 0.00 | 0.00 | | | |
| Servicios Técnicos y Profesionales | 0.00 | 0.00 | | | |
| Gastos en Bienes Capitalizables | 0.00 | 0.00 | | | |
| Maquinaria, Equipo y Mobiliario Diverso | 0.00 | 0.00 | | | |
| Gastos en Activos Intangibles | 0.00 | 0.00 | | | |
| Gastos Financieros y Otros | 0.00 | 0.00 | | | |
| Primas y Gastos por Seguros y Comisiones Bancarias | 0.00 | 0.00 | | | |
| Impuestos, Tasas y Derechos | 0.00 | 0.00 | | | |
| Costos de Ventas y Cargos Calculados | 0.00 | 0.00 | | | |
| Gastos por Descargo de Bienes de Larga Duración | 0.00 | 0.00 | | | |
| Amortización de Inversiones Intangibles | 0.00 | 0.00 | | | |
| Depreciación de Bienes de Uso | 0.00 | 0.00 | | | |
| Gastos de Actualizaciones y Ajustes | 0.00 | 0.00 | | | |
| Ajustes de Ejercicios Anteriores | 0.00 | 0.00 | | | |
| SUB TOTAL GASTOS | 0.00 | 0.00 | | | |

Tribunal de Etica Gubernamental
ESTADO DE RENDIMIENTO ECONOMICO
Del 1 de Enero al 31 de Diciembre (Definitivo) del 2021
(EN DOLARES)


17/01/2022


Pag. 2 de 2

Institucional

F. 
JEFE UFI
Lic. José Fernando Marroquín



F. 
CONTADOR
Alba Cecilia Santamaría de López



Tribunal de Etica Gubernamental
ESTADO DE FLUJO DE FONDOS
 Del 1 de Enero al 31 de Diciembre (Definitivo) del 2021
 (EN DOLARES)

Institucional

| ESTRUCTURA | CORRIENTE | ANTERIOR |
|--------------------------------------|-----------------|-------------|
| DISPONIBILIDADES INICIALES | 4,457.07 | 0.00 |
| DISPONIBILIDADES INICIALES | 4,457.07 | 0.00 |
| RESULTADO OPERACIONAL NETO | (349.28) | 0.00 |
| FUENTES OPERACIONALES | 2,763,529.62 | 0.00 |
| USOS OPERACIONALES | 2,763,878.90 | 0.00 |
| RESULTADO NO OPERACIONAL NETO | 4,230.48 | 0.00 |
| FUENTES NO OPERACIONALES | 30,927.14 | 0.00 |
| USOS NO OPERACIONALES | 26,696.66 | 0.00 |
| DISPONIBILIDAD FINAL | 8,338.27 | 0.00 |

F. _____

JEFE UFI


Lic. José Fernando Marquez



F. _____

CONTADOR

Alba Cecilia Santamaría de López



Tribunal de Etica Gubernamental
FLUJO DE FONDOS -COMPOSICION-
 Del 1 de Enero al 31 de Diciembre (Definitivo) del 2021
 (EN DOLARES)

17/01/2022

Pag. 1 de 1

Institucional

| FUENTES | CORRIENTE | ANTERIOR | USOS | CORRIENTE | ANTERIOR |
|---------------------------------------------------|---------------------|-------------|---------------------------------------------|---------------------|-------------|
| OPERACIONAL | 2,763,529.62 | 0.00 | OPERACIONAL | 2,763,878.90 | 0.00 |
| D.M. x Transferencias Corrientes de Aporte Fiscal | 2,501,913.52 | 0.00 | A. M. x Remuneraciones | 1,982,053.11 | 0.00 |
| D.M. x Transferencias de Capital de Aporte Fiscal | 59,086.27 | 0.00 | A.M. x Adquisiciones de Bienes y Servicios | 519,303.94 | 0.00 |
| D.M. x Operaciones de Ejercicios Anteriores | 202,529.83 | 0.00 | A.M. x Gastos Financieros y Otros | 556.47 | 0.00 |
| NO OPERACIONAL | 30,927.14 | 0.00 | A.M. x Inversiones en Activos Fijos | 59,086.27 | 0.00 |
| Anticipos a Empleados | 257.15 | 0.00 | A.M. x Operaciones de Ejercicios Anteriores | 202,879.11 | 0.00 |
| Depósitos Ajenos | 18,185.06 | 0.00 | NO OPERACIONAL | 26,696.66 | 0.00 |
| Depósitos Retenciones Fiscales | 6,658.00 | 0.00 | Anticipos a Empleados | 257.15 | 0.00 |
| Anticipo de Impuesto Retenido IVA | 5,826.93 | 0.00 | Depósitos Ajenos | 13,954.58 | 0.00 |
| - TOTAL FUENTES - | 2,794,456.76 | 0.00 | Depósitos Retenciones Fiscales | 6,658.00 | 0.00 |
| | | | Anticipo de Impuesto Retenido IVA | 5,826.93 | 0.00 |
| | | | AUMENTO NETO DE DISPONIBILIDADES | 3,881.20 | 0.00 |
| | | | - TOTAL USOS - | 2,794,456.76 | 0.00 |

TRIBUNAL DE ETICA GUBERNAMENTAL
ESTADO DE EJECUCION PRESUPUESTARIA DE EGRESOS
Reporte Acumulado Del 1 de Enero al 31 de Diciembre (Definitivo) del 2021
(EN DOLARES)

Institucional

| CODIGO | CONCEPTO | CREDITO PRESUPUESTARIO | DEVENGADO | SALDO PRESUPUESTARIO |
|---------------|---------------------------------------------------------|-----------------------------------|------------------|---------------------------------|
| 51 | Remuneraciones | 2,119,254.00 | 1,982,053.11 | 137,200.89 |
| 511 | Remuneraciones Permanentes | 263,383.75 | 214,879.57 | 48,504.18 |
| 51101 | Sueldos | 253,210.75 | 206,939.96 | 46,270.79 |
| 51103 | Aguinaldos | 5,323.00 | 4,745.04 | 577.96 |
| 51105 | Dietas | 1,200.00 | 100.00 | 1,100.00 |
| 51107 | Beneficios Adicionales | 3,650.00 | 3,094.57 | 555.43 |
| 512 | Remuneraciones Eventuales | 1,638,100.33 | 1,583,290.44 | 54,809.89 |
| 51201 | Sueldos | 1,501,678.33 | 1,448,037.94 | 53,640.39 |
| 51203 | Aguinaldos | 83,729.00 | 83,728.03 | 0.97 |
| 51207 | Beneficios Adicionales | 52,693.00 | 51,524.47 | 1,168.53 |
| 514 | Contribuciones Patronales a Inst de Seg Social Públicas | 81,827.72 | 67,204.32 | 14,623.40 |
| 51401 | Por Remuneraciones Permanentes | 10,454.72 | 3,250.00 | 7,204.72 |
| 51402 | Por Remuneraciones Eventuales | 71,373.00 | 63,954.32 | 7,418.68 |
| 515 | Contribuciones Patronales a Inst de Seg Social Privadas | 118,833.09 | 112,715.49 | 6,117.60 |
| 51501 | Por Remuneraciones Permanentes | 13,130.96 | 11,395.51 | 1,735.45 |
| 51502 | Por Remuneraciones Eventuales | 105,702.13 | 101,319.98 | 4,382.15 |
| 517 | Indemnizaciones | 3,965.00 | 3,963.29 | 1.71 |
| 51702 | Al Personal de Servicios Eventuales | 3,965.00 | 3,963.29 | 1.71 |
| 519 | Remuneraciones Diversas | 13,144.11 | 0.00 | 13,144.11 |
| 51999 | Remuneraciones Diversas | 13,144.11 | 0.00 | 13,144.11 |
| 54 | Adquisiciones de Bienes y Servicios | 729,955.00 | 552,194.54 | 177,760.46 |
| 541 | Bienes de Uso y Consumo | 104,208.40 | 65,159.09 | 39,049.31 |
| 54101 | Productos Alimenticios para Personas | 9,319.33 | 8,014.91 | 1,304.42 |
| 54104 | Productos Textiles y Vestuarios | 4,565.81 | 4,565.81 | 0.00 |
| 54105 | Productos de Papel y Cartón | 11,785.00 | 6,990.35 | 4,794.65 |
| 54107 | Productos Químicos | 2,942.25 | 574.35 | 2,367.90 |
| 54108 | Productos Farmacéuticos y Medicinales | 140.06 | 140.06 | 0.00 |
| 54109 | Llantas y Neumáticos | 6,000.00 | 3,546.16 | 2,453.84 |
| 54110 | Combustibles y Lubricantes | 17,208.40 | 5,030.00 | 12,178.40 |
| 54111 | Minerales no Metálicos y Productos Derivados | 38.45 | 38.45 | 0.00 |
| 54112 | Minerales Metálicos y Productos Derivados | 182.00 | 182.00 | 0.00 |
| 54113 | Materiales e Instrumental de Laboratorios y uso Médico | 1,680.00 | 454.98 | 1,225.02 |
| 54114 | Materiales de Oficina | 9,089.01 | 2,318.19 | 6,770.82 |
| 54115 | Materiales Informáticos | 17,170.00 | 14,156.60 | 3,013.40 |
| 54116 | Libros , Textos, Utiles de Enseñanza y Publicaciones | 2,660.99 | 2,210.99 | 450.00 |
| 54118 | Herramientas, Repuestos y Accesorios | 764.25 | 556.44 | 207.81 |
| 54119 | Materiales Eléctricos | 1,487.88 | 1,486.88 | 1.00 |

TRIBUNAL DE ETICA GUBERNAMENTAL
ESTADO DE EJECUCION PRESUPUESTARIA DE EGRESOS
Reporte Acumulado Del 1 de Enero al 31 de Diciembre (Definitivo) del 2021
(EN DOLARES)


Institucional

| CODIGO | CONCEPTO | CREDITO PRESUPUESTARIO | DEVENGADO | SALDO PRESUPUESTARIO |
|---------------|---------------------------------------------------|-----------------------------------|------------------|---------------------------------|
| 54199 | Bienes de Uso y Consumo Diversos | 19,174.97 | 14,892.92 | 4,282.05 |
| 542 | Servicios Básicos | 71,011.39 | 56,891.36 | 14,120.03 |
| 54201 | Servicios de Energía Eléctrica | 39,500.00 | 33,102.19 | 6,397.81 |
| 54202 | Servicios de Agua | 2,500.00 | 1,820.06 | 679.94 |
| 54203 | Servicios de Telecomunicaciones | 27,811.39 | 21,969.11 | 5,842.28 |
| 54204 | Servicios de Correos | 1,200.00 | 0.00 | 1,200.00 |
| 543 | Servicios Generales y Arrendamientos | 404,202.29 | 381,436.12 | 22,766.17 |
| 54301 | Mantenimientos y Reparaciones de Bienes Muebles | 29,000.95 | 26,184.84 | 2,816.11 |
| 54302 | Mantenimientos y Reparaciones de Vehículos | 20,500.00 | 14,405.91 | 6,094.09 |
| 54305 | Servicios de Publicidad | 24,121.39 | 16,814.03 | 7,307.36 |
| 54306 | Servicios de Vigilancia | 45,108.00 | 45,108.00 | 0.00 |
| 54307 | Servicios de Limpiezas y Fumigaciones | 34,851.48 | 34,601.48 | 250.00 |
| 54310 | Servicios de Alimentación | 20,665.40 | 20,365.38 | 300.02 |
| 54313 | Impresiones, Publicaciones y Reproducciones | 5,016.00 | 2,646.44 | 2,369.56 |
| 54316 | Arrendamiento de Bienes Muebles | 12,726.56 | 10,609.84 | 2,116.72 |
| 54317 | Arrendamiento de Bienes Inmuebles | 187,578.72 | 187,578.60 | 0.12 |
| 54399 | Servicios Generales y Arrendamientos Diversos | 24,633.79 | 23,121.60 | 1,512.19 |
| 544 | Pasajes y Viáticos | 3,000.00 | 2,354.00 | 646.00 |
| 54403 | Viáticos por Comisión Interna | 3,000.00 | 2,354.00 | 646.00 |
| 545 | Consultorías, Estudios e Investigaciones | 147,532.92 | 46,353.97 | 101,178.95 |
| 54501 | Servicios Médicos | 1,305.15 | 1,305.15 | 0.00 |
| 54505 | Servicios de Capacitación | 86,157.27 | 33,174.77 | 52,982.50 |
| 54599 | Consultorías, Estudios e Investigaciones Diversas | 60,070.50 | 11,874.05 | 48,196.45 |
| 55 | Gastos Financieros y Otros | 140,700.00 | 138,721.29 | 1,978.71 |
| 555 | Impuestos, Tasas y Derechos | 338.02 | 338.02 | 0.00 |
| 55507 | Tasas | 338.02 | 338.02 | 0.00 |
| 556 | Seguros, Comisiones y Gastos Bancarios | 140,361.98 | 138,383.27 | 1,978.71 |
| 55601 | Primas y Gastos de Seguros de Personas | 129,978.27 | 129,975.98 | 2.29 |
| 55602 | Primas y Gastos de Seguros de Bienes | 10,317.57 | 8,357.29 | 1,960.28 |
| 55603 | Comisiones y Gastos Bancarios | 66.14 | 50.00 | 16.14 |
| 61 | Inversiones en Activos Fijos | 203,700.00 | 135,984.67 | 67,715.33 |
| 611 | Bienes Muebles | 184,837.62 | 118,433.00 | 66,404.62 |
| 61101 | Mobiliarios | 5,672.25 | 5,063.43 | 608.82 |
| 61102 | Maquinarias y Equipos | 47,811.21 | 47,515.19 | 296.02 |
| 61104 | Equipos Informáticos | 65,854.62 | 65,854.38 | 0.24 |
| 61105 | Vehículos de Transporte | 65,499.54 | 0.00 | 65,499.54 |
| 614 | Intangibles | 18,862.38 | 17,551.67 | 1,310.71 |


TRIBUNAL DE ETICA GUBERNAMENTAL
ESTADO DE EJECUCION PRESUPUESTARIA DE EGRESOS
Reporte Acumulado Del 1 de Enero al 31 de Diciembre (Definitivo) del 2021
(EN DOLARES)

Institucional

| CODIGO | CONCEPTO | CREDITO PRESUPUESTARIO | DEVENGADO | SALDO PRESUPUESTARIO |
|-------------------------|-----------------------------------|---------------------------|---------------------|-------------------------|
| 61403 | Derechos de Propiedad Intelectual | 18,862.38 | 17,551.67 | 1,310.71 |
| Total Rubro | | 3,193,609.00 | 2,808,953.61 | 384,655.39 |
| Total Cuenta | | 3,193,609.00 | 2,808,953.61 | 384,655.39 |
| Total Especifico | | 3,193,609.00 | 2,808,953.61 | 384,655.39 |

F. 
JEFE UFI
Udo José Fernando Marquer



F. 
CONTADOR
Alba Cecilia Santamaria de Lopez

