

Tribunal de Etica Gubernamental
BALANCE DE COMPROBACION
Del 1 de Enero al 30 de Abril del 2022
(EN DOLARES)

04/05/2022

Pag. 1 de 4

CODIGO	CONCEPTO	SALDO ANTERIOR	DEBE	HABER	SALDO ACUMULADO
2	Recursos	799,748.52	2,572,498.28	2,866,673.75	505,573.05
21	Fondos	12,838.27	2,426,314.70	2,421,528.23	17,624.74
211	Disponibilidades	8,338.27	1,430,429.35	1,425,642.88	13,124.74
21109	Bancos Comerciales M/D	71.57	1,429,536.79	1,425,642.88	3,965.48
21151	Fondos Depósitos en Tesoro Público	8,266.70	892.56	0.00	9,159.26
212	Anticipos de Fondos	4,500.00	0.00	0.00	4,500.00
21201	Anticipos a Empleados	4,500.00	0.00	0.00	4,500.00
213	Deudores Monetarios	0.00	995,885.35	995,885.35	0.00
21317	D.M. x Transferencias Corrientes de Aporte Fiscal	0.00	742,290.34	742,290.34	0.00
21324	D.M. x Transferencias de Capital de Aporte Fiscal	0.00	4,233.00	4,233.00	0.00
21389	D.M. x Operaciones de Ejercicios Anteriores	0.00	249,362.01	249,362.01	0.00
22	Inversiones Financieras	392,013.60	146,183.58	436,290.75	101,906.43
225	Deudores Financieros	247,953.82	0.00	247,953.82	0.00
22551	Deudores Monetarios por Percibir	247,953.82	0.00	247,953.82	0.00
226	Inversiones Intangibles	144,059.78	7,925.31	138,336.66	13,648.43
22605	Seguros Pagados por Anticipado	138,258.27	0.00	138,258.27	0.00
22615	Derechos de Propiedad Intangible	187,520.22	3,379.83	0.00	190,900.05
22699	Amortizaciones Acumuladas	181,718.71	4,545.48	78.39	177,251.62
227	Bienes y Servicios Pagados por Anticipado	0.00	138,258.27	50,000.27	88,258.00
22705	Seguros Pagados por Anticipado	0.00	138,258.27	0.00	138,258.27
22799	Amortizaciones Acumuladas	0.00	0.00	50,000.27	50,000.27
23	Inversiones en Existencias	61,437.02	0.00	8,854.77	52,582.25
231	Existencias Institucionales	61,437.02	0.00	8,854.77	52,582.25
23101	Productos Alimenticios Agropecuarios y Forestales	2,185.72	0.00	625.07	1,560.65
23105	Materiales de Oficina, Productos de Papel e Impresos	7,050.45	0.00	890.37	6,160.08
23109	Productos Químicos, Combustibles y Lubricantes	18,488.04	0.00	3,857.65	14,630.39
23113	Materiales de Uso o Consumo	27,631.85	0.00	1,905.77	25,726.08
23115	Bienes de Uso y Consumo Diversos	6,080.96	0.00	1,575.91	4,505.05
24	Inversiones en Bienes de Uso	333,459.63	0.00	0.00	333,459.63
241	Bienes Depreciables	315,431.15	0.00	0.00	315,431.15
24117	Equipo de Transporte, Tracción y Elevación	223,405.77	0.00	0.00	223,405.77
24119	Maquinaria, Equipo y Mobiliario Diverso	657,874.93	0.00	0.00	657,874.93
24199	Depreciación Acumulada	565,849.55	0.00	0.00	565,849.55
243	Bienes no Depreciables	18,028.48	0.00	0.00	18,028.48
24305	Obras de Arte, Libros y Colecciones	18,028.48	0.00	0.00	18,028.48
Sub Total Título		799,748.52	2,572,498.28	2,866,673.75	505,573.05

Tribunal de Etica Gubernamental
BALANCE DE COMPROBACION
Del 1 de Enero al 30 de Abril del 2022
(EN DOLARES)

04/05/2022

Pag. 2 de 4

CODIGO	CONCEPTO	SALDO ANTERIOR	DEBE	HABER	SALDO ACUMULADO
4	Obligaciones con Terceros	256,292.09	1,388,906.19	1,147,823.47	15,209.37
41	Deuda Corriente	8,338.27	1,140,952.37	1,147,823.47	15,209.37
412	Depósitos de Terceros	8,338.27	149,019.33	149,853.49	9,172.43
41201	Depósitos Ajenos	8,338.27	146,702.30	147,536.46	9,172.43
41251	Depósitos Retenciones Fiscales	0.00	458.80	458.80	0.00
41254	Anticipo de Impuesto Retenido IVA	0.00	1,858.23	1,858.23	0.00
413	Acreeedores Monetarios	0.00	991,933.04	997,969.98	6,036.94
41351	A. M. x Remuneraciones	0.00	616,759.87	618,228.96	1,469.09
41354	A.M. x Adquisiciones de Bienes y Servicios	0.00	121,578.16	126,146.01	4,567.85
41361	A.M. x Inversiones en Activos Fijos	0.00	4,233.00	4,233.00	0.00
41389	A.M. x Operaciones de Ejercicios Anteriores	0.00	249,362.01	249,362.01	0.00
42	Financiamiento de Terceros	247,953.82	247,953.82	0.00	0.00
424	Acreeedores Financieros	247,953.82	247,953.82	0.00	0.00
42451	Acreeedores Monetarios por Pagar	247,953.82	247,953.82	0.00	0.00
Sub Total Título		256,292.09	1,388,906.19	1,147,823.47	15,209.37

Tribunal de Etica Gubernamental
BALANCE DE COMPROBACION
Del 1 de Enero al 30 de Abril del 2022
(EN DOLARES)

04/05/2022

Pag. 3 de 4

CODIGO	CONCEPTO	SALDO ANTERIOR	DEBE	HABER	SALDO ACUMULADO
8	Obligaciones Propias	543,456.43	945,838.70	892,745.95	490,363.68
81	Patrimonio Estatal	543,456.43	144,814.42	144,814.42	543,456.43
811	Patrimonio	543,456.43	144,814.42	144,814.42	543,456.43
81107	Donaciones y Legados Bienes Corporales	67,793.48	36,232.58	0.00	31,560.90
81109	Resultado Ejercicios Anteriores	367,081.11	0.00	144,814.42	511,895.53
81111	Resultado Ejercicio Corriente	108,581.84	108,581.84	0.00	0.00
83	Gastos de Gestión	0.00	801,024.28	0.00	801,024.28
833	Gastos en Personal	0.00	618,228.96	0.00	618,228.96
83301	Remuneraciones Personal Permanente	0.00	85,551.40	0.00	85,551.40
83303	Remuneraciones Personal Eventual	0.00	470,898.85	0.00	470,898.85
83307	Contrib. Patronales a Inst. de Seguridad Social Pública	0.00	22,240.64	0.00	22,240.64
83309	Contrib. Patronales a Inst de Seguridad Social Privadas	0.00	37,975.55	0.00	37,975.55
83313	Indemnizaciones	0.00	1,562.52	0.00	1,562.52
834	Gastos en Bienes de Consumo y Servicios	0.00	135,000.78	0.00	135,000.78
83401	Productos Alimenticios, Agropecuarios y Forestales	0.00	2,611.13	0.00	2,611.13
83403	Productos Textiles y Vestuarios	0.00	364.22	0.00	364.22
83405	Materiales de Oficina, Productos de Papel e Impresos	0.00	1,352.56	0.00	1,352.56
83409	Productos Químicos, Combustibles y Lubricantes	0.00	3,967.63	0.00	3,967.63
83413	Materiales de Uso o Consumo	0.00	2,363.22	0.00	2,363.22
83415	Bienes de Uso y Consumo Diverso	0.00	2,483.00	0.00	2,483.00
83417	Servicios Básicos	0.00	19,230.12	0.00	19,230.12
83419	Mantenimiento y Reparación	0.00	7,392.72	0.00	7,392.72
83421	Servicios Comerciales	0.00	24,968.68	0.00	24,968.68
83423	Otros Servicios y Arrendamientos Diversos	0.00	3,149.27	0.00	3,149.27
83425	Arrendamientos y Derechos	0.00	65,272.23	0.00	65,272.23
83427	Pasajes y Viáticos	0.00	1,171.00	0.00	1,171.00
83429	Servicios Técnicos y Profesionales	0.00	675.00	0.00	675.00
835	Gastos en Bienes Capitalizables	0.00	853.17	0.00	853.17
83507	Maquinaria, Equipo y Mobiliario Diverso	0.00	853.17	0.00	853.17
838	Costos de Ventas y Cargos Calculados	0.00	45,533.18	0.00	45,533.18
83811	Amortización de Inversiones Intangibles	0.00	45,533.18	0.00	45,533.18
839	Gastos de Actualizaciones y Ajustes	0.00	1,408.19	0.00	1,408.19
83955	Ajustes de Ejercicios Anteriores	0.00	1,408.19	0.00	1,408.19
85	Ingresos de Gestión	0.00	0.00	747,931.53	747,931.53
856	Ingresos por Transferencias Corrientes Recibidas	0.00	0.00	742,290.34	742,290.34
85603	Transferencias Corrientes de Aporte Fiscal.	0.00	0.00	742,290.34	742,290.34
857	Ingresos por Transferencias de Capital Recibidas	0.00	0.00	4,233.00	4,233.00
85701	Transferencias de Capital de Aporte Fiscal	0.00	0.00	4,233.00	4,233.00
859	Ingresos por Actualizaciones y Ajustes	0.00	0.00	1,408.19	1,408.19

Tribunal de Etica Gubernamental
BALANCE DE COMPROBACION
Del 1 de Enero al 30 de Abril del 2022
(EN DOLARES)

04/05/2022

Pag. 4 de 4

CODIGO	CONCEPTO	SALDO ANTERIOR	DEBE	HABER	SALDO ACUMULADO
85955	Ajustes de Ejercicios Anteriores	0.00	0.00	1,408.19	1,408.19
Sub Total Título		543,456.43	945,838.70	892,745.95	490,363.68
Total		0.00	4,907,243.17	4,907,243.17	0.00


Lic. Jose Fernando Marquez
 Jefe UFI




Licda. Alba Cecilia Santamaria de Lopez
 Contadora



Tribunal de Etica Gubernamental
ESTADO DE SITUACION FINANCIERA
 al 30 de Abril del 2022
 (EN DOLARES)

04/05/2022
 Pag. 1 de 2

ACTIVOS	Parcial	Total
ACTIVOS CORRIENTES		
FONDOS		17,624.74
Disponibilidades	13,124.74	
Bancos Comerciales M/D	3,965.48	
Fondos Depósitos en Tesoro Público	9,159.26	
Anticipos de Fondos	4,500.00	
Anticipos a Empleados	4,500.00	
INVERSIONES FINANCIERAS		88,258.00
Bienes y Servicios Pagados por Anticipado	88,258.00	
Seguros Pagados por Anticipado	138,258.27	
Amortizaciones Acumuladas	-50,000.27	
INVERSIONES EN EXISTENCIAS		52,582.25
Existencias Institucionales	52,582.25	
Productos Alimenticios Agropecuarios y Forestales	1,560.65	
Materiales de Oficina, Productos de Papel e Impresos	6,160.08	
Productos Químicos, Combustibles y Lubricantes	14,630.39	
Materiales de Uso o Consumo	25,726.08	
Bienes de Uso y Consumo Diversos	4,505.05	
ACTIVOS NO CORRIENTES		
FONDOS		
INVERSIONES FINANCIERAS		13,648.43
Inversiones Intangibles	13,648.43	
Derechos de Propiedad Intangible	190,900.05	
Amortizaciones Acumuladas	-177,251.62	
INVERSIONES EN BIENES DE USO		333,459.63
Bienes Depreciables	315,431.15	
Equipo de Transporte, Tracción y Elevación	223,405.77	
Maquinaria, Equipo y Mobiliario Diverso	657,874.93	
Depreciación Acumulada	-565,849.55	

Tribunal de Ética Gubernamental
ESTADO DE SITUACION FINANCIERA
 al 30 de Abril del 2022
 (EN DOLARES)


04/05/2022
 Pag. 2 de 2

ACTIVOS	Parcial	Total
Bienes no Depreciables	18,028.48	
Obras de Arte, Libros y Colecciones	18,028.48	
INVERSIONES EN PROYECTOS Y PROGRAMAS		
TOTAL ACTIVOS		505,573.05
PASIVOS	Parcial	Total
PASIVOS CORRIENTES		
DEUDA CORRIENTE		15,209.37
Depósitos de Terceros	9,172.43	
Depósitos Ajenos	9,172.43	
Acreedores Monetarios	6,036.94	
A. M. x Remuneraciones	1,469.09	
A.M. x Adquisiciones de Bienes y Servicios	4,567.85	
FINANCIAMIENTO DE TERCEROS		
PASIVOS NO CORRIENTES		
FINANCIAMIENTO DE TERCEROS		
PATRIMONIO ESTATAL		490,363.68
Patrimonio	543,456.43	
Resultado del Ejercicio	-53,092.75	
TOTAL PASIVOS		505,573.05

F. 
 JEFE UFI
 Lic. José Fernando Marquer




F. 
 CONTADOR
 Silba Cecilia Santamaría de López





Tribunal de Etica Gubernamental
ESTADO DE FLUJOS DE EFECTIVO
 Del 1 de Enero al 30 de Abril del 2022
 (EN DOLARES)

ESTRUCTURA	CORRIENTE	ANTERIOR
DISPONIBILIDADES INICIALES	8,338.27	0.00
DISPONIBILIDADES INICIALES	8,338.27	0.00
RESULTADO OPERACIONAL NETO	3,952.31	0.00
FUENTES DE ACTIVIDADES OPERACIONALES	995,885.35	0.00
USOS DE ACTIVIDADES OPERACIONALES	991,933.04	0.00
RESULTADO NO OPERACIONAL NETO	834.16	0.00
FUENTES DE ACTIVIDADES NO OPERACIONALES	149,853.49	0.00
USOS DE ACTIVIDADES NO OPERACIONALES	149,019.33	0.00
DISPONIBILIDAD FINAL	13,124.74	0.00

F. 
JEFE UFI
 Lic. José Fernando Marquer



F. 
CONTADOR
 Alma Cecilia Santamaría de López



Tribunal de Etica Gubernamental
FLUJOS DE EFECTIVO-COMPOSICION-
 Del 1 de Enero al 30 de Abril del 2022
 (EN DOLARES)

04/05/2022

Pag. 1 de 1

FUENTES	CORRIENTE	ANTERIOR	USOS	CORRIENTE	ANTERIOR
ACTIVIDADES OPERACIONALES	995,885.35	0.00	ACTIVIDADES OPERACIONALES	991,933.04	0.00
D.M. x Transferencias Corrientes de Aporte Fiscal	742,290.34	0.00	A. M. x Remuneraciones	616,759.87	0.00
D.M. x Transferencias de Capital de Aporte Fiscal	4,233.00	0.00	A.M. x Adquisiciones de Bienes y Servicios	121,578.16	0.00
D.M. x Operaciones de Ejercicios Anteriores	249,362.01	0.00	A.M. x Inversiones en Activos Fijos	4,233.00	0.00
			A.M. x Operaciones de Ejercicios Anteriores	249,362.01	0.00
ACTIVIDADES NO OPERACIONALES	149,853.49	0.00	ACTIVIDADES NO OPERACIONALES	149,019.33	0.00
Depósitos Ajenos	147,536.46	0.00	Depósitos Ajenos	146,702.30	0.00
Depósitos Retenciones Fiscales	458.80	0.00	Depósitos Retenciones Fiscales	458.80	0.00
Anticipo de Impuesto Retenido IVA	1,858.23	0.00	Anticipo de Impuesto Retenido IVA	1,858.23	0.00
TOTAL FUENTES	1,145,738.84	0.00	AUMENTO NETO DE DISPONIBILIDADES	4,786.47	0.00
			TOTAL USOS	1,145,738.84	0.00

Tribunal de Etica Gubernamental
ESTADO DE RENDIMIENTO FINANCIERO
Del 1 de Enero al 30 de Abril del 2022
(EN DOLARES)

04/05/2022

Pag. 1 de 1

GASTOS DE GESTION	CORRIENTE	ANTERIOR	INGRESOS DE GESTION	CORRIENTE	ANTERIOR
Gastos en Personal	618,228.96	0.00	Ingresos por Transferencias Corrientes Recibidas	742,290.34	0.00
Remuneraciones Personal Permanente	85,551.40	0.00	Transferencias Corrientes de Aporte Fiscal	742,290.34	0.00
Remuneraciones Personal Eventual	470,898.85	0.00	Ingresos por Transferencias de Capital Recibidas	4,233.00	0.00
Contrib. Patronales a Inst. de Seguridad Social Pública	22,240.64	0.00	Transferencias de Capital de Aporte Fiscal	4,233.00	0.00
Contrib. Patronales a Inst de Seguridad Social Privadas	37,975.55	0.00	Ingresos por Actualizaciones y Ajustes	1,408.19	0.00
Indemnizaciones	1,562.52	0.00	Ajustes de Ejercicios Anteriores	1,408.19	0.00
Gastos en Bienes de Consumo y Servicios	135,000.78	0.00	SUB TOTAL INGRESOS	747,931.53	0.00
Productos Alimenticios, Agropecuarios y Forestales	2,611.13	0.00	RESULTADO DEL EJERCICIO	53,092.75	0.00
Productos Textiles y Vestuarios	364.22	0.00	TOTAL DE INGRESOS DE GESTION	801,024.28	0.00
Materiales de Oficina, Productos de Papel e Impresos	1,352.56	0.00			
Productos Químicos, Combustibles y Lubricantes	3,967.63	0.00			
Materiales de Uso o Consumo	2,363.22	0.00			
Bienes de Uso y Consumo Diverso	2,483.00	0.00			
Servicios Básicos	19,230.12	0.00			
Mantenimiento y Reparación	7,392.72	0.00			
Servicios Comerciales	24,968.68	0.00			
Otros Servicios y Arrendamientos Diversos	3,149.27	0.00			
Arrendamientos y Derechos	65,272.23	0.00			
Pasajes y Viáticos	1,171.00	0.00			
Servicios Técnicos y Profesionales	675.00	0.00			
Gastos en Bienes Capitalizables	853.17	0.00			
Maquinaria, Equipo y Mobiliario Diverso	853.17	0.00			
Costos de Ventas y Cargos Calculados	45,533.18	0.00			
Amortización de Inversiones Intangibles	45,533.18	0.00			
Gastos de Actualizaciones y Ajustes	1,408.19	0.00			
Ajustes de Ejercicios Anteriores	1,408.19	0.00			
SUB TOTAL GASTOS	801,024.28	0.00			

F. 
JEFE UFI
 UG. José Fernando Méndez



F. 
CONTADOR
 Alba Cecilia Santamaría de López

