

**Tribunal de Etica Gubernamental**  
**BALANCE DE COMPROBACION**  
**Del 1 de Enero al 30 de Noviembre del 2022**  
**(EN DOLARES)**

02/12/2022

Pag. 1 de 4

<b>CODIGO</b>	<b>CONCEPTO</b>	<b>SALDO ANTERIOR</b>	<b>DEBE</b>	<b>HABER</b>	<b>SALDO ACUMULADO</b>
<b>2</b>	<b>Recursos</b>	<b>799,748.52</b>	<b>6,348,910.79</b>	<b>6,742,992.02</b>	<b>405,667.29</b>
<b>21</b>	<b>Fondos</b>	<b>12,838.27</b>	<b>6,075,742.64</b>	<b>6,069,387.91</b>	<b>19,193.00</b>
<b>211</b>	<b>Disponibilidades</b>	<b>8,338.27</b>	<b>3,540,056.10</b>	<b>3,533,701.37</b>	<b>14,693.00</b>
21109	Bancos Comerciales M/D	71.57	3,537,080.90	3,533,701.37	3,451.10
21151	Fondos Depósitos en Tesoro Público	8,266.70	2,975.20	0.00	11,241.90
<b>212</b>	<b>Anticipos de Fondos</b>	<b>4,500.00</b>	<b>215.28</b>	<b>215.28</b>	<b>4,500.00</b>
21201	Anticipos a Empleados	4,500.00	215.28	215.28	4,500.00
<b>213</b>	<b>Deudores Monetarios</b>	<b>0.00</b>	<b>2,535,471.26</b>	<b>2,535,471.26</b>	<b>0.00</b>
21317	D.M. x Transferencias Corrientes de Aporte Fiscal	0.00	2,265,143.85	2,265,143.85	0.00
21324	D.M. x Transferencias de Capital de Aporte Fiscal	0.00	20,965.40	20,965.40	0.00
21389	D.M. x Operaciones de Ejercicios Anteriores	0.00	249,362.01	249,362.01	0.00
<b>22</b>	<b>Inversiones Financieras</b>	<b>392,013.60</b>	<b>147,829.38</b>	<b>524,824.76</b>	<b>15,018.22</b>
<b>225</b>	<b>Deudores Financieros</b>	<b>247,953.82</b>	<b>0.00</b>	<b>247,953.82</b>	<b>0.00</b>
22551	Deudores Monetarios por Percibir	247,953.82	0.00	247,953.82	0.00
<b>226</b>	<b>Inversiones Intangibles</b>	<b>144,059.78</b>	<b>9,571.11</b>	<b>145,809.65</b>	<b>7,821.24</b>
22605	Seguros Pagados por Anticipado	138,258.27	0.00	138,258.27	0.00
22615	Derechos de Propiedad Intangible	187,520.22	1,625.00	3,400.63	185,744.59
22699	Amortizaciones Acumuladas	181,718.71	7,946.11	4,150.75	177,923.35
<b>227</b>	<b>Bienes y Servicios Pagados por Anticipado</b>	<b>0.00</b>	<b>138,258.27</b>	<b>131,061.29</b>	<b>7,196.98</b>
22705	Seguros Pagados por Anticipado	0.00	138,258.27	0.00	138,258.27
22799	Amortizaciones Acumuladas	0.00	0.00	131,061.29	131,061.29
<b>23</b>	<b>Inversiones en Existencias</b>	<b>61,437.02</b>	<b>36,439.33</b>	<b>34,750.38</b>	<b>63,125.97</b>
<b>231</b>	<b>Existencias Institucionales</b>	<b>61,437.02</b>	<b>36,439.33</b>	<b>34,750.38</b>	<b>63,125.97</b>
23101	Productos Alimenticios Agropecuarios y Forestales	2,185.72	2,557.05	2,356.04	2,386.73
23105	Materiales de Oficina, Productos de Papel e Impresos	7,050.45	8,376.78	4,629.07	10,798.16
23109	Productos Químicos, Combustibles y Lubricantes	18,488.04	15,000.00	14,926.29	18,561.75
23113	Materiales de Uso o Consumo	27,631.85	3,088.00	7,080.56	23,639.29
23115	Bienes de Uso y Consumo Diversos	6,080.96	7,417.50	5,758.42	7,740.04
<b>24</b>	<b>Inversiones en Bienes de Uso</b>	<b>333,459.63</b>	<b>88,899.44</b>	<b>114,028.97</b>	<b>308,330.10</b>
<b>241</b>	<b>Bienes Depreciables</b>	<b>315,431.15</b>	<b>88,899.44</b>	<b>96,000.49</b>	<b>308,330.10</b>
24117	Equipo de Transporte, Tracción y Elevación	223,405.77	0.00	0.00	223,405.77
24119	Maquinaria, Equipo y Mobiliario Diverso	657,874.93	2,498.98	96,000.49	564,373.42
24199	Depreciación Acumulada	565,849.55	86,400.46	0.00	479,449.09
<b>243</b>	<b>Bienes no Depreciables</b>	<b>18,028.48</b>	<b>0.00</b>	<b>18,028.48</b>	<b>0.00</b>
24305	Obras de Arte, Libros y Colecciones	18,028.48	0.00	18,028.48	0.00
<b>Sub Total Título</b>		<b>799,748.52</b>	<b>6,348,910.79</b>	<b>6,742,992.02</b>	<b>405,667.29</b>

**Tribunal de Etica Gubernamental**  
**BALANCE DE COMPROBACION**  
**Del 1 de Enero al 30 de Noviembre del 2022**  
**(EN DOLARES)**

02/12/2022

Pag. 2 de 4

<b>CODIGO</b>	<b>CONCEPTO</b>	<b>SALDO ANTERIOR</b>	<b>DEBE</b>	<b>HABER</b>	<b>SALDO ACUMULADO</b>
<b>4</b>	<b>Obligaciones con Terceros</b>	256,292.09	2,948,014.69	2,828,644.25	136,921.65
<b>41</b>	<b>Deuda Corriente</b>	8,338.27	2,700,060.87	2,828,644.25	136,921.65
<b>412</b>	<b>Depósitos de Terceros</b>	8,338.27	168,028.59	170,944.34	11,254.02
41201	Depósitos Ajenos	8,338.27	162,141.46	165,057.21	11,254.02
41251	Depósitos Retenciones Fiscales	0.00	1,119.60	1,119.60	0.00
41254	Anticipo de Impuesto Retenido IVA	0.00	4,767.53	4,767.53	0.00
<b>413</b>	<b>Acreedores Monetarios</b>	0.00	2,532,032.28	2,657,699.91	125,667.63
41351	A. M. x Remuneraciones	0.00	1,696,201.98	1,786,711.38	90,509.40
41354	A.M. x Adquisiciones de Bienes y Servicios	0.00	565,221.87	597,903.23	32,681.36
41355	A.M. x Gastos Financieros y Otros	0.00	281.02	281.02	0.00
41361	A.M. x Inversiones en Activos Fijos	0.00	20,965.40	23,442.27	2,476.87
41389	A.M. x Operaciones de Ejercicios Anteriores	0.00	249,362.01	249,362.01	0.00
<b>42</b>	<b>Financiamiento de Terceros</b>	247,953.82	247,953.82	0.00	0.00
<b>424</b>	<b>Acreedores Financieros</b>	247,953.82	247,953.82	0.00	0.00
42451	Acreedores Monetarios por Pagar	247,953.82	247,953.82	0.00	0.00
<b>Sub Total Título</b>		256,292.09	2,948,014.69	2,828,644.25	136,921.65

**Tribunal de Etica Gubernamental**  
**BALANCE DE COMPROBACION**  
**Del 1 de Enero al 30 de Noviembre del 2022**  
**(EN DOLARES)**

02/12/2022

Pag. 3 de 4

<b>CODIGO</b>	<b>CONCEPTO</b>	<b>SALDO ANTERIOR</b>	<b>DEBE</b>	<b>HABER</b>	<b>SALDO ACUMULADO</b>
<b>8</b>	<b>Obligaciones Propias</b>	<b>543,456.43</b>	<b>3,506,609.21</b>	<b>3,231,898.42</b>	<b>268,745.64</b>
<b>81</b>	<b>Patrimonio Estatal</b>	<b>543,456.43</b>	<b>944,380.98</b>	<b>944,380.98</b>	<b>543,456.43</b>
<b>811</b>	<b>Patrimonio</b>	<b>543,456.43</b>	<b>944,380.98</b>	<b>944,380.98</b>	<b>543,456.43</b>
81101	Patrimonio Gobierno Central	0.00	0.00	516,053.93	516,053.93
81107	Donaciones y Legados Bienes Corporales	67,793.48	40,390.98	0.00	27,402.50
81109	Resultado Ejercicios Anteriores	367,081.11	795,408.16	428,327.05	0.00
81111	Resultado Ejercicio Corriente	108,581.84	108,581.84	0.00	0.00
<b>83</b>	<b>Gastos de Gestión</b>	<b>0.00</b>	<b>2,562,228.23</b>	<b>0.00</b>	<b>2,562,228.23</b>
<b>833</b>	<b>Gastos en Personal</b>	<b>0.00</b>	<b>1,786,711.38</b>	<b>0.00</b>	<b>1,786,711.38</b>
83301	Remuneraciones Personal Permanente	0.00	229,029.68	0.00	229,029.68
83303	Remuneraciones Personal Eventual	0.00	1,390,880.64	0.00	1,390,880.64
83307	Contrib. Patronales a Inst. de Seguridad Social Pública	0.00	60,708.65	0.00	60,708.65
83309	Contrib. Patronales a Inst de Seguridad Social Privadas	0.00	104,529.89	0.00	104,529.89
83313	Indemnizaciones	0.00	1,562.52	0.00	1,562.52
<b>834</b>	<b>Gastos en Bienes de Consumo y Servicios</b>	<b>0.00</b>	<b>596,214.28</b>	<b>0.00</b>	<b>596,214.28</b>
83401	Productos Alimenticios, Agropecuarios y Forestales	0.00	9,119.43	0.00	9,119.43
83403	Productos Textiles y Vestuarios	0.00	2,131.89	0.00	2,131.89
83405	Materiales de Oficina, Productos de Papel e Impresos	0.00	12,188.05	0.00	12,188.05
83409	Productos Químicos, Combustibles y Lubricantes	0.00	15,827.44	0.00	15,827.44
83411	Minerales y Productos Derivados	0.00	325.40	0.00	325.40
83413	Materiales de Uso o Consumo	0.00	14,824.78	0.00	14,824.78
83415	Bienes de Uso y Consumo Diverso	0.00	13,217.22	0.00	13,217.22
83417	Servicios Básicos	0.00	59,325.50	0.00	59,325.50
83419	Mantenimiento y Reparación	0.00	42,511.56	0.00	42,511.56
83421	Servicios Comerciales	0.00	177,386.12	0.00	177,386.12
83423	Otros Servicios y Arrendamientos Diversos	0.00	25,905.06	0.00	25,905.06
83425	Arrendamientos y Derechos	0.00	185,643.33	0.00	185,643.33
83427	Pasajes y Viáticos	0.00	10,934.50	0.00	10,934.50
83429	Servicios Técnicos y Profesionales	0.00	26,874.00	0.00	26,874.00
<b>835</b>	<b>Gastos en Bienes Capitalizables</b>	<b>0.00</b>	<b>19,318.29</b>	<b>0.00</b>	<b>19,318.29</b>
83507	Maquinaria, Equipo y Mobiliario Diverso	0.00	8,905.04	0.00	8,905.04
83513	Gastos en Activos Intangibles	0.00	10,413.25	0.00	10,413.25
<b>836</b>	<b>Gastos Financieros y Otros</b>	<b>0.00</b>	<b>281.02</b>	<b>0.00</b>	<b>281.02</b>
83601	Primas y Gastos por Seguros y Comisiones Bancarias	0.00	3.86	0.00	3.86
83603	Impuestos, Tasas y Derechos	0.00	277.16	0.00	277.16
<b>838</b>	<b>Costos de Ventas y Cargos Calculados</b>	<b>0.00</b>	<b>140,266.59</b>	<b>0.00</b>	<b>140,266.59</b>
83806	Gastos por Descargo de Bienes de Larga Duración	0.00	9,600.03	0.00	9,600.03
83811	Amortización de Inversiones Intangibles	0.00	130,666.56	0.00	130,666.56
<b>839</b>	<b>Gastos de Actualizaciones y Ajustes</b>	<b>0.00</b>	<b>19,436.67</b>	<b>0.00</b>	<b>19,436.67</b>
83955	Ajustes de Ejercicios Anteriores	0.00	19,436.67	0.00	19,436.67

**Tribunal de Etica Gubernamental**  
**BALANCE DE COMPROBACION**  
**Del 1 de Enero al 30 de Noviembre del 2022**  
**(EN DOLARES)**

02/12/2022

Pag. 4 de 4

CODIGO	CONCEPTO	SALDO ANTERIOR	DEBE	HABER	SALDO ACUMULADO
85	<b>Ingresos de Gestión</b>	0.00	0.00	2,287,517.44	2,287,517.44
856	<b>Ingresos por Transferencias Corrientes Recibidas</b>	0.00	0.00	2,265,143.85	2,265,143.85
85603	Transferencias Corrientes de Aporte Fiscal	0.00	0.00	2,265,143.85	2,265,143.85
857	<b>Ingresos por Transferencias de Capital Recibidas</b>	0.00	0.00	20,965.40	20,965.40
85701	Transferencias de Capital de Aporte Fiscal	0.00	0.00	20,965.40	20,965.40
859	<b>Ingresos por Actualizaciones y Ajustes</b>	0.00	0.00	1,408.19	1,408.19
85955	Ajustes de Ejercicios Anteriores	0.00	0.00	1,408.19	1,408.19
<b>Sub Total Título</b>		543,456.43	3,506,609.21	3,231,898.42	268,745.64
<b>Total</b>		0.00	12,803,534.69	12,803,534.69	0.00

Lic. José Fernando Marquez

Jefe UFI



Licda. Alba Cecilia Santamaria de López

Contadora





Tribunal de Etica Gubernamental  
**ESTADO DE SITUACION FINANCIERA**  
 al 30 de Noviembre del 2022  
 (EN DOLARES)


<b>ACTIVOS</b>	<b>Parcial</b>	<b>Total</b>
<b>ACTIVOS CORRIENTES</b>		
<b>FONDOS</b>		<b>19,193.00</b>
<b>Disponibilidades</b>	<b>14,693.00</b>	
Bancos Comerciales M/D	3,451.10	
Fondos Depósitos en Tesoro Público	11,241.90	
<b>Anticipos de Fondos</b>	<b>4,500.00</b>	
Anticipos a Empleados	4,500.00	
<b>INVERSIONES FINANCIERAS</b>		<b>7,196.98</b>
<b>Bienes y Servicios Pagados por Anticipado</b>	<b>7,196.98</b>	
Seguros Pagados por Anticipado	138,258.27	
Amortizaciones Acumuladas	-131,061.29	
<b>INVERSIONES EN EXISTENCIAS</b>		<b>63,125.97</b>
<b>Existencias Institucionales</b>	<b>63,125.97</b>	
Productos Alimenticios Agropecuarios y Forestales	2,386.73	
Materiales de Oficina, Productos de Papel e Impresos	10,798.16	
Productos Químicos, Combustibles y Lubricantes	18,561.75	
Materiales de Uso o Consumo	23,639.29	
Bienes de Uso y Consumo Diversos	7,740.04	
<b>ACTIVOS NO CORRIENTES</b>		
<b>FONDOS</b>		
<b>INVERSIONES FINANCIERAS</b>		<b>7,821.24</b>
<b>Inversiones Intangibles</b>	<b>7,821.24</b>	
Derechos de Propiedad Intangible	185,744.59	
Amortizaciones Acumuladas	-177,923.35	
<b>INVERSIONES EN BIENES DE USO</b>		<b>308,330.10</b>
<b>Bienes Depreciables</b>	<b>308,330.10</b>	
Equipo de Transporte, Tracción y Elevación	223,405.77	
Maquinaria, Equipo y Mobiliario Diverso	564,373.42	
Depreciación Acumulada	-479,449.09	


Tribunal de Etica Gubernamental  
**ESTADO DE SITUACION FINANCIERA**  
 al 30 de Noviembre del 2022  
 (EN DOLARES)

ACTIVOS	Parcial	Total
INVERSIONES EN PROYECTOS Y PROGRAMAS		
<b>TOTAL ACTIVOS</b>		<b>405,667.29</b>
PASIVOS	Parcial	Total
<b>PASIVOS CORRIENTES</b>		
<b>DEUDA CORRIENTE</b>		<b>136,921.65</b>
Depósitos de Terceros	11,254.02	
Depósitos Ajenos	11,254.02	
<b>Acreeedores Monetarios</b>	<b>125,667.63</b>	
A. M. x Remuneraciones	90,509.40	
A.M. x Adquisiciones de Bienes y Servicios	32,681.36	
A.M. x Inversiones en Activos Fijos	2,476.87	
<b>FINANCIAMIENTO DE TERCEROS</b>		
<b>PASIVOS NO CORRIENTES</b>		
<b>FINANCIAMIENTO DE TERCEROS</b>		
<b>PATRIMONIO ESTATAL</b>		<b>268,745.64</b>
Patrimonio	543,456.43	
Resultado del Ejercicio	-274,710.79	
<b>TOTAL PASIVOS</b>		<b>405,667.29</b>

F.   
**JEFE UFI**  
*Ldo. José Fernando Marquez*



F.   
**CONTADOR**  
*Alba Cecilia Santamaría de López*



Tribunal de Ética Gubernamental  
**ESTADO DE RENDIMIENTO FINANCIERO**  
 Del 1 de Enero al 30 de Noviembre del 2022  
 (EN DOLARES)

<b>GASTOS DE GESTION</b>	<b>CORRIENTE</b>	<b>ANTERIOR</b>	<b>INGRESOS DE GESTION</b>	<b>CORRIENTE</b>	<b>ANTERIOR</b>
<b>Gastos en Personal</b>	<b>1,786,711.38</b>	<b>0.00</b>	<b>Ingresos por Transferencias Corrientes Recibidas</b>	<b>2,265,143.85</b>	<b>0.00</b>
Remuneraciones Personal Permanente	229,029.68	0.00	Transferencias Corrientes de Aporte Fiscal	2,265,143.85	0.00
Remuneraciones Personal Eventual	1,390,880.64	0.00	<b>Ingresos por Transferencias de Capital Recibidas</b>	<b>20,965.40</b>	<b>0.00</b>
Contrib. Patronales a Inst. de Seguridad Social Pública	60,708.65	0.00	Transferencias de Capital de Aporte Fiscal	20,965.40	0.00
Contrib. Patronales a Inst de Seguridad Social Privadas	104,529.89	0.00	<b>Ingresos por Actualizaciones y Ajustes</b>	<b>1,408.19</b>	<b>0.00</b>
Indemnizaciones	1,562.52	0.00	Ajustes de Ejercicios Anteriores	1,408.19	0.00
<b>Gastos en Bienes de Consumo y Servicios</b>	<b>596,214.28</b>	<b>0.00</b>	<b>SUB TOTAL INGRESOS</b>	<b>2,287,517.44</b>	<b>0.00</b>
Productos Alimenticios, Agropecuarios y Forestales	9,119.43	0.00	<b>RESULTADO DEL EJERCICIO</b>	<b>274,710.79</b>	<b>0.00</b>
Productos Textiles y Vestuarios	2,131.89	0.00	<b>TOTAL DE INGRESOS DE GESTION</b>	<b>2,562,228.23</b>	<b>0.00</b>
Materiales de Oficina, Productos de Papel e Impresos	12,188.05	0.00			
Productos Químicos, Combustibles y Lubricantes	15,827.44	0.00			
Minerales y Productos Derivados	325.40	0.00			
Materiales de Uso o Consumo	14,824.78	0.00			
Bienes de Uso y Consumo Diverso	13,217.22	0.00			
Servicios Básicos	59,325.50	0.00			
Mantenimiento y Reparación	42,511.56	0.00			
Servicios Comerciales	177,386.12	0.00			
Otros Servicios y Arrendamientos Diversos	25,905.06	0.00			
Arrendamientos y Derechos	185,643.33	0.00			
Pasajes y Viáticos	10,934.50	0.00			
Servicios Técnicos y Profesionales	26,874.00	0.00			
<b>Gastos en Bienes Capitalizables</b>	<b>19,318.29</b>	<b>0.00</b>			
Maquinaria, Equipo y Mobiliario Diverso	8,905.04	0.00			
Gastos en Activos Intangibles	10,413.25	0.00			
<b>Gastos Financieros y Otros</b>	<b>281.02</b>	<b>0.00</b>			
Primas y Gastos por Seguros y Comisiones Bancarias	3.86	0.00			
Impuestos, Tasas y Derechos	277.16	0.00			
<b>Costos de Ventas y Cargos Calculados</b>	<b>140,266.59</b>	<b>0.00</b>			
Gastos por Descargo de Bienes de Larga Duración	9,600.03	0.00			
Amortización de Inversiones Intangibles	130,666.56	0.00			
<b>Gastos de Actualizaciones y Ajustes</b>	<b>19,436.67</b>	<b>0.00</b>			
Ajustes de Ejercicios Anteriores	19,436.67	0.00			
<b>SUB TOTAL GASTOS</b>	<b>2,562,228.23</b>	<b>0.00</b>			

Tribunal de Etica Gubernamental  
ESTADO DE RENDIMIENTO FINANCIERO  
Del 1 de Enero al 30 de Noviembre del 2022  
(EN DOLARES)

F.   
JEFE UFI  
  
*Lic. José Fernando Marquero*


F.   
CONTADOR  
  
*Alba Cecilia Santamaría de López*




Tribunal de Ética Gubernamental  
**ESTADO DE FLUJOS DE EFECTIVO**  
 Del 1 de Enero al 30 de Noviembre del 2022  
 (EN DOLARES)

Institucional

ESTRUCTURA	CORRIENTE	ANTERIOR
<b>DISPONIBILIDADES INICIALES</b>	<b>8,338.27</b>	<b>0.00</b>
DISPONIBILIDADES INICIALES	8,338.27	0.00
<b>RESULTADO OPERACIONAL NETO</b>	<b>3,438.98</b>	<b>0.00</b>
FUENTES DE ACTIVIDADES OPERACIONALES	2,535,471.26	0.00
USOS DE ACTIVIDADES OPERACIONALES	2,532,032.28	0.00
<b>RESULTADO NO OPERACIONAL NETO</b>	<b>2,915.75</b>	<b>0.00</b>
FUENTES DE ACTIVIDADES NO OPERACIONALES	171,159.62	0.00
USOS DE ACTIVIDADES NO OPERACIONALES	168,243.87	0.00
<b>DISPONIBILIDAD FINAL</b>	<b>14,693.00</b>	<b>0.00</b>

F.   
**JEFE UFI**  
 Lic. *[Handwritten Name]*



F.   
**CONTADOR**  
*[Handwritten Name]*



Tribunal de Etica Gubernamental  
**FLUJOS DE EFECTIVO-COMPOSICION-**  
 Del 1 de Enero al 30 de Noviembre del 2022  
 (EN DOLARES)

FUENTES	CORRIENTE	ANTERIOR	USOS	CORRIENTE	ANTERIOR
<b>ACTIVIDADES OPERACIONALES</b>	<b>2,535,471.26</b>	<b>0.00</b>	<b>ACTIVIDADES OPERACIONALES</b>	<b>2,532,032.28</b>	<b>0.00</b>
D.M. x Transferencias Corrientes de Aporte Fiscal	2,265,143.85	0.00	A. M. x Remuneraciones	1,696,201.98	0.00
D.M. x Transferencias de Capital de Aporte Fiscal	20,965.40	0.00	A.M. x Adquisiciones de Bienes y Servicios	565,221.87	0.00
D.M. x Operaciones de Ejercicios Anteriores	249,362.01	0.00	A.M. x Gastos Financieros y Otros	281.02	0.00
<b>ACTIVIDADES NO OPERACIONALES</b>	<b>171,159.62</b>	<b>0.00</b>	A.M. x Inversiones en Activos Fijos	20,965.40	0.00
Anticipos a Empleados	215.28	0.00	A.M. x Operaciones de Ejercicios Anteriores	249,362.01	0.00
Depósitos Ajenos	165,057.21	0.00	<b>ACTIVIDADES NO OPERACIONALES</b>	<b>168,243.87</b>	<b>0.00</b>
Depósitos Retenciones Fiscales	1,119.60	0.00	Anticipos a Empleados	215.28	0.00
Anticipo de Impuesto Retenido IVA	4,767.53	0.00	Depósitos Ajenos	162,141.46	0.00
<b>TOTAL FUENTES</b>	<b>2,706,630.88</b>	<b>0.00</b>	Depósitos Retenciones Fiscales	1,119.60	0.00
			Anticipo de Impuesto Retenido IVA	4,767.53	0.00
			<b>AUMENTO NETO DE DISPONIBILIDADES</b>	<b>6,354.73</b>	<b>0.00</b>
			<b>TOTAL USOS</b>	<b>2,706,630.88</b>	<b>0.00</b>