

Tribunal de Etica Gubernamental
BALANCE DE COMPROBACION
Del 1 de Enero al 31 de Diciembre (Definitivo) del 2022
(EN DOLARES)

16/01/2023

Pag. 1 de 4

Institucional

CODIGO	CONCEPTO	SALDO ANTERIOR	DEBE	HABER	SALDO ACUMULADO
2	Recursos	799,748.52	8,062,304.38	8,162,643.78	699,409.12
21	Fondos	12,838.27	7,253,360.69	7,250,152.02	16,046.94
211	Disponibilidades	8,338.27	4,121,074.06	4,117,865.39	11,546.94
21109	Bancos Comerciales M/D	71.57	4,117,801.34	4,117,865.39	7.52
21151	Fondos Depósitos en Tesoro Público	8,266.70	3,272.72	0.00	11,539.42
212	Anticipos de Fondos	4,500.00	215.28	215.28	4,500.00
21201	Anticipos a Empleados	4,500.00	215.28	215.28	4,500.00
213	Deudores Monetarios	0.00	3,132,071.35	3,132,071.35	0.00
21317	D.M. x Transferencias Corrientes de Aporte Fiscal	0.00	2,840,421.31	2,840,421.31	0.00
21324	D.M. x Transferencias de Capital de Aporte Fiscal	0.00	42,288.03	42,288.03	0.00
21389	D.M. x Operaciones de Ejercicios Anteriores	0.00	249,362.01	249,362.01	0.00
22	Inversiones Financieras	392,013.60	683,604.92	700,789.54	374,828.98
225	Deudores Financieros	247,953.82	239,857.00	247,953.82	239,857.00
22551	Deudores Monetarios por Percibir	247,953.82	239,857.00	247,953.82	239,857.00
226	Inversiones Intangibles	144,059.78	28,967.54	171,773.52	1,253.80
22605	Seguros Pagados por Anticipado	138,258.27	0.00	138,258.27	0.00
22615	Derechos de Propiedad Intangible	187,520.22	1,625.00	22,797.06	166,348.16
22699	Amortizaciones Acumuladas	181,718.71	27,342.54	10,718.19	165,094.36
227	Bienes y Servicios Pagados por Anticipado	0.00	414,780.38	281,062.20	133,718.18
22705	Seguros Pagados por Anticipado	0.00	276,522.11	138,258.27	138,263.84
22799	Amortizaciones Acumuladas	0.00	138,258.27	142,803.93	4,545.66
23	Inversiones en Existencias	61,437.02	36,439.33	39,781.47	58,094.88
231	Existencias Institucionales	61,437.02	36,439.33	39,781.47	58,094.88
23101	Productos Alimenticios Agropecuarios y Forestales	2,185.72	2,557.05	2,683.03	2,059.74
23105	Materiales de Oficina, Productos de Papel e Impresos	7,050.45	8,376.78	5,206.11	10,221.12
23109	Productos Químicos, Combustibles y Lubricantes	18,488.04	15,000.00	17,102.26	16,385.78
23113	Materiales de Uso o Consumo	27,631.85	3,088.00	8,053.02	22,666.83
23115	Bienes de Uso y Consumo Diversos	6,080.96	7,417.50	6,737.05	6,761.41
24	Inversiones en Bienes de Uso	333,459.63	88,899.44	171,920.75	250,438.32
241	Bienes Depreciables	315,431.15	88,899.44	153,892.27	250,438.32
24117	Equipo de Transporte, Tracción y Elevación	223,405.77	0.00	0.00	223,405.77
24119	Maquinaria, Equipo y Mobiliario Diverso	657,874.93	2,498.98	96,000.49	564,373.42
24199	Depreciación Acumulada	565,849.55	86,400.46	57,891.78	537,340.87
243	Bienes no Depreciables	18,028.48	0.00	18,028.48	0.00
24305	Obras de Arte, Libros y Colecciones	18,028.48	0.00	18,028.48	0.00
Sub Total Título		799,748.52	8,062,304.38	8,162,643.78	699,409.12

Tribunal de Etica Gubernamental
BALANCE DE COMPROBACION
Del 1 de Enero al 31 de Diciembre (Definitivo) del 2022
(EN DOLARES)

16/01/2023

Pag. 2 de 4

Institucional

CODIGO	CONCEPTO	SALDO ANTERIOR	DEBE	HABER	SALDO ACUMULADO
4	Obligaciones con Terceros	256,292.09	3,551,773.72	3,546,885.57	251,403.94
41	Deuda Corriente	8,338.27	3,303,819.90	3,307,028.57	11,546.94
412	Depósitos de Terceros	8,338.27	171,748.55	174,957.22	11,546.94
41201	Depósitos Ajenos	8,338.27	162,153.58	165,362.25	11,546.94
41251	Depósitos Retenciones Fiscales	0.00	3,366.84	3,366.84	0.00
41254	Anticipo de Impuesto Retenido IVA	0.00	6,228.13	6,228.13	0.00
413	Acreedores Monetarios	0.00	3,132,071.35	3,132,071.35	0.00
41351	A. M. x Remuneraciones	0.00	2,015,392.22	2,015,392.22	0.00
41354	A.M. x Adquisiciones de Bienes y Servicios	0.00	686,432.23	686,432.23	0.00
41355	A.M. x Gastos Financieros y Otros	0.00	138,596.86	138,596.86	0.00
41361	A.M. x Inversiones en Activos Fijos	0.00	42,288.03	42,288.03	0.00
41389	A.M. x Operaciones de Ejercicios Anteriores	0.00	249,362.01	249,362.01	0.00
42	Financiamiento de Terceros	247,953.82	247,953.82	239,857.00	239,857.00
424	Acreedores Financieros	247,953.82	247,953.82	239,857.00	239,857.00
42451	Acreedores Monetarios por Pagar	247,953.82	247,953.82	239,857.00	239,857.00
Sub Total Título		256,292.09	3,551,773.72	3,546,885.57	251,403.94

BALANCE DE COMPROBACION

Del 1 de Enero al 31 de Diciembre (Definitivo) del 2022
(EN DOLARES)

Institucional

CODIGO	CONCEPTO	SALDO ANTERIOR	DEBE	HABER	SALDO ACUMULADO
8	Obligaciones Propias	543,456.43	9,787,636.07	9,692,184.82	448,005.18
81	Patrimonio Estatal	543,456.43	3,923,949.76	3,828,498.51	448,005.18
811	Patrimonio	543,456.43	3,923,949.76	3,828,498.51	448,005.18
81101	Patrimonio Gobierno Central	0.00	0.00	516,053.93	516,053.93
81107	Donaciones y Legados Bienes Corporales	67,793.48	40,390.98	0.00	27,402.50
81109	Resultado Ejercicios Anteriores	367,081.11	795,408.16	428,327.05	0.00
81111	Resultado Ejercicio Corriente	108,581.84	3,088,150.62	2,884,117.53	(95,451.25)
83	Gastos de Gestión	0.00	2,979,568.78	2,979,568.78	0.00
833	Gastos en Personal	0.00	2,015,392.22	2,015,392.22	0.00
83301	Remuneraciones Personal Permanente	0.00	250,909.26	250,909.26	0.00
83303	Remuneraciones Personal Eventual	0.00	1,583,708.92	1,583,708.92	0.00
83307	Contrib. Patronales a Inst. de Seguridad Social Pública	0.00	65,824.35	65,824.35	0.00
83309	Contrib. Patronales a Inst de Seguridad Social Privadas	0.00	113,387.17	113,387.17	0.00
83313	Indemnizaciones	0.00	1,562.52	1,562.52	0.00
834	Gastos en Bienes de Consumo y Servicios	0.00	689,774.37	689,774.37	0.00
83401	Productos Alimenticios, Agropecuarios y Forestales	0.00	9,900.49	9,900.49	0.00
83403	Productos Textiles y Vestuarios	0.00	7,090.06	7,090.06	0.00
83405	Materiales de Oficina, Productos de Papel e Impresos	0.00	16,406.15	16,406.15	0.00
83409	Productos Químicos, Combustibles y Lubricantes	0.00	18,013.28	18,013.28	0.00
83411	Minerales y Productos Derivados	0.00	325.40	325.40	0.00
83413	Materiales de Uso o Consumo	0.00	16,808.32	16,808.32	0.00
83415	Bienes de Uso y Consumo Diverso	0.00	15,242.75	15,242.75	0.00
83417	Servicios Básicos	0.00	67,791.18	67,791.18	0.00
83419	Mantenimiento y Reparación	0.00	45,589.31	45,589.31	0.00
83421	Servicios Comerciales	0.00	208,737.99	208,737.99	0.00
83423	Otros Servicios y Arrendamientos Diversos	0.00	37,956.60	37,956.60	0.00
83425	Arrendamientos y Derechos	0.00	203,498.32	203,498.32	0.00
83427	Pasajes y Viáticos	0.00	11,299.50	11,299.50	0.00
83429	Servicios Técnicos y Profesionales	0.00	31,115.02	31,115.02	0.00
835	Gastos en Bienes Capitalizables	0.00	38,164.05	38,164.05	0.00
83507	Maquinaria, Equipo y Mobiliario Diverso	0.00	10,240.04	10,240.04	0.00
83513	Gastos en Activos Intangibles	0.00	27,924.01	27,924.01	0.00
836	Gastos Financieros y Otros	0.00	333.02	333.02	0.00
83601	Primas y Gastos por Seguros y Comisiones Bancarias	0.00	3.86	3.86	0.00
83603	Impuestos, Tasas y Derechos	0.00	329.16	329.16	0.00
838	Costos de Ventas y Cargos Calculados	0.00	216,468.45	216,468.45	0.00
83806	Gastos por Descargo de Bienes de Larga Duración	0.00	9,600.03	9,600.03	0.00
83811	Amortización de Inversiones Intangibles	0.00	148,976.64	148,976.64	0.00
83815	Depreciación de Bienes de Uso	0.00	57,891.78	57,891.78	0.00
839	Gastos de Actualizaciones y Ajustes	0.00	19,436.67	19,436.67	0.00

Tribunal de Etica Gubernamental
BALANCE DE COMPROBACION
Del 1 de Enero al 31 de Diciembre (Definitivo) del 2022
(EN DOLARES)

16/01/2023


Pag. 4 de 4

Institucional

CODIGO	CONCEPTO	SALDO ANTERIOR	DEBE	HABER	SALDO ACUMULADO
83955	Ajustes de Ejercicios Anteriores	0.00	19,436.67	19,436.67	0.00
85	Ingresos de Gestión	0.00	2,884,117.53	2,884,117.53	0.00
856	Ingresos por Transferencias Corrientes Recibidas	0.00	2,840,421.31	2,840,421.31	0.00
85603	Transferencias Corrientes de Aporte Fiscal	0.00	2,840,421.31	2,840,421.31	0.00
857	Ingresos por Transferencias de Capital Recibidas	0.00	42,288.03	42,288.03	0.00
85701	Transferencias de Capital de Aporte Fiscal	0.00	42,288.03	42,288.03	0.00
859	Ingresos por Actualizaciones y Ajustes	0.00	1,408.19	1,408.19	0.00
85955	Ajustes de Ejercicios Anteriores	0.00	1,408.19	1,408.19	0.00
Sub Total Título		543,456.43	9,787,636.07	9,692,184.82	448,005.18
Total		0.00	21,401,714.17	21,401,714.17	0.00

Lic. José Fernando Marquez

Jefe UFI



Licda. Alba Cecilia Santamaria de Lopez

Contadora



Tribunal de Etica Gubernamental
ESTADO DE SITUACION FINANCIERA
al 31 de Diciembre (Definitivo) del 2022
(EN DOLARES)

16/01/2023
Pag. 1 de 2



Institucional


ACTIVOS	Parcial	Total
ACTIVOS CORRIENTES		
FONDOS		16,046.94
Disponibilidades	11,546.94	
Bancos Comerciales M/D	7.52	
Fondos Depósitos en Tesoro Público	11,539.42	
Anticipos de Fondos	4,500.00	
Anticipos a Empleados	4,500.00	
INVERSIONES FINANCIERAS		373,575.18
Deudores Financieros	239,857.00	
Deudores Monetarios por Percibir	239,857.00	
Bienes y Servicios Pagados por Anticipado	133,718.18	
Seguros Pagados por Anticipado	138,263.84	
Amortizaciones Acumuladas	-4,545.66	
INVERSIONES EN EXISTENCIAS		58,094.88
Existencias Institucionales	58,094.88	
Productos Alimenticios Agropecuarios y Forestales	2,059.74	
Materiales de Oficina, Productos de Papel e Impresos	10,221.12	
Productos Químicos, Combustibles y Lubricantes	16,385.78	
Materiales de Uso o Consumo	22,666.83	
Bienes de Uso y Consumo Diversos	6,761.41	
ACTIVOS NO CORRIENTES		
FONDOS		
INVERSIONES FINANCIERAS		1,253.80
Inversiones Intangibles	1,253.80	
Derechos de Propiedad Intangible	166,348.16	
Amortizaciones Acumuladas	-165,094.36	
INVERSIONES EN BIENES DE USO		250,438.32
Bienes Depreciables	250,438.32	
Equipo de Transporte, Tracción y Elevación	223,405.77	

Tribunal de Etica Gubernamental
ESTADO DE SITUACION FINANCIERA
 al 31 de Diciembre (Definitivo) del 2022
 (EN DOLARES)

Institucional

ACTIVOS	Parcial	Total
Maquinaria, Equipo y Mobiliario Diverso	564,373.42	
Depreciación Acumulada	-537,340.87	
INVERSIONES EN PROYECTOS Y PROGRAMAS		
TOTAL ACTIVOS		699,409.12
PASIVOS	Parcial	Total
PASIVOS CORRIENTES		
DEUDA CORRIENTE		
		11,546.94
Depósitos de Terceros	11,546.94	
Depósitos Ajenos	11,546.94	
FINANCIAMIENTO DE TERCEROS		
		239,857.00
Acreeedores Financieros	239,857.00	
Acreeedores Monetarios por Pagar	239,857.00	
PASIVOS NO CORRIENTES		
FINANCIAMIENTO DE TERCEROS		
PATRIMONIO ESTATAL		
		448,005.18
Patrimonio	448,005.18	
Resultado del Ejercicio	0.00	
TOTAL PASIVOS		699,409.12

F. 
 JEFE UFI

 Lic. José Fernando Marquis

F. 
 CONTADOR

 Alba Cecilia Sandoval de López


Tribunal de Ética Gubernamental
ESTADO DE RENDIMIENTO FINANCIERO
 Del 1 de Enero al 31 de Diciembre (Definitivo) del 2022
 (EN DOLARES)


Institucional



	GASTOS DE GESTIÓN		INGRESOS DE GESTIÓN		ANTERIOR
	CORRIENTE	ANTERIOR	CORRIENTE	ANTERIOR	
Gastos en Personal	0.00	0.00	Ingresos por Transferencias Corrientes Recibidas	0.00	
Remuneraciones Personal Permanente	0.00	0.00	Transferencias Corrientes de Aporte Fiscal	0.00	
Remuneraciones Personal Eventual	0.00	0.00	Ingresos por Transferencias de Capital Recibidas	0.00	
Contrib. Patronales a Inst. de Seguridad Social Pública	0.00	0.00	Transferencias de Capital de Aporte Fiscal	0.00	
Contrib. Patronales a Inst. de Seguridad Social Privadas	0.00	0.00	Ingresos por Actualizaciones y Ajustes	0.00	
Indemnizaciones	0.00	0.00	Ajustes de Ejercicios Anteriores	0.00	
	0.00	0.00	SUB TOTAL INGRESOS	0.00	
Gastos en Bienes de Consumo y Servicios	0.00	0.00			
Productos Alimenticios, Agropecuarios y Forestales	0.00	0.00			
Productos Textiles y Vestuarios	0.00	0.00			
Materiales de Oficina, Productos de Papel e Impresos	0.00	0.00			
Productos Químicos, Combustibles y Lubrificantes	0.00	0.00			
Minerales y Productos Derivados	0.00	0.00			
Materiales de Uso o Consumo	0.00	0.00			
Bienes de Uso y Consumo Diverso	0.00	0.00			
Servicios Básicos	0.00	0.00			
Mantenimiento y Reparación	0.00	0.00			
Servicios Comerciales	0.00	0.00			
Otros Servicios y Arrendamientos Diversos	0.00	0.00			
Arrendamientos y Derechos	0.00	0.00			
Pasajes y Viáticos	0.00	0.00			
Servicios Técnicos y Profesionales	0.00	0.00			
Gastos en Bienes Capitalizables	0.00	0.00			
Maquinaria, Equipo y Mobiliario Diverso	0.00	0.00			
Gastos en Activos Intangibles	0.00	0.00			
Gastos Financieros y Otros	0.00	0.00			
Primas y Gastos por Seguros y Comisiones Bancarias	0.00	0.00			
Impuestos, Tasas y Derechos	0.00	0.00			
Costos de Ventas y Cargos Calculados	0.00	0.00			
Gastos por Descargo de Bienes de Larga Duración	0.00	0.00			
Amortización de Inversiones Intangibles	0.00	0.00			
Depreciación de Bienes de Uso	0.00	0.00			
Gastos de Actualizaciones y Ajustes	0.00	0.00			
Ajustes de Ejercicios Anteriores	0.00	0.00			
SUB TOTAL GASTOS	0.00	0.00			

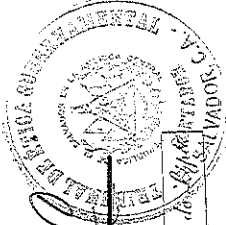
Tribunal de Ética Gubernamental
 ESTADO DE RENDIMIENTO FINANCIERO
 Del 1 de Enero al 31 de Diciembre (Definitivo) del 2022
 (EN DOLARES)

Institucional

F. 
 DIRE UFI
 Lic. José Fernando Morquec



F. 
 CONTADOR
 Silvia Cecilia Santamaría de 
 Contador



Tribunal de Etica Gubernamental
ESTADO DE FLUJOS DE EFECTIVO
 Del 1 de Enero al 31 de Diciembre (Definitivo) del 2022
 (EN DOLARES)

Institucional

ESTRUCTURA	CORRIENTE	ANTERIOR
DISPONIBILIDADES INICIALES	8,338.27	0.00
DISPONIBILIDADES INICIALES	8,338.27	0.00
RESULTADO OPERACIONAL NETO	0.00	0.00
FUENTES DE ACTIVIDADES OPERACIONALES	2,892,214.35	0.00
USOS DE ACTIVIDADES OPERACIONALES	2,892,214.35	0.00
RESULTADO NO OPERACIONAL NETO	3,208.67	0.00
FUENTES DE ACTIVIDADES NO OPERACIONALES	175,172.50	0.00
USOS DE ACTIVIDADES NO OPERACIONALES	171,963.83	0.00
DISPONIBILIDAD FINAL	11,546.94	0.00

F.

JERE UFI


Lic. José Fernando Marques



F.

CONTADOR

Alba Cecilia Santomaria de Lopez



FLUJOS DE EFECTIVO-COMPOSICION-

Del 1 de Enero al 31 de Diciembre (Definitivo) del 2022

(EN DOLARES)

Institucional

FUENTES	CORRIENTE	ANTERIOR	USOS	CORRIENTE	ANTERIOR
ACTIVIDADES OPERACIONALES	2,892,214.35	0.00	ACTIVIDADES OPERACIONALES	2,892,214.35	0.00
D.M. x Transferencias Corrientes de Aporte Fiscal	2,619,410.07	0.00	A. M. x Remuneraciones	2,015,392.22	0.00
D.M. x Transferencias de Capital de Aporte Fiscal	23,442.27	0.00	A.M. x Adquisiciones de Bienes y Servicios	603,684.83	0.00
D.M. x Operaciones de Ejercicios Anteriores	249,362.01	0.00	A.M. x Gastos Financieros y Otros	333.02	0.00
ACTIVIDADES NO OPERACIONALES	175,172.50	0.00	A.M. x Inversiones en Activos Fijos	23,442.27	0.00
Anticipos a Empleados	215.28	0.00	A.M. x Operaciones de Ejercicios Anteriores	249,362.01	0.00
Depósitos Ajenos	165,362.25	0.00	ACTIVIDADES NO OPERACIONALES	171,963.83	0.00
Depósitos Retenciones Fiscales	3,366.84	0.00	Anticipos a Empleados	215.28	0.00
Anticipo de Impuesto Retenido IVA	6,228.13	0.00	Depósitos Ajenos	162,153.58	0.00
TOTAL FUENTES	3,067,386.85	0.00	Depósitos Retenciones Fiscales	3,366.84	0.00
			Anticipo de Impuesto Retenido IVA	6,228.13	0.00
			AUMENTO NETO DE DISPONIBILIDADES	3,208.67	0.00
			TOTAL USOS	3,067,386.85	0.00

TRIBUNAL DE ETICA GUBERNAMENTAL
EJECUCION PRESUPUESTARIA DE EGRESOS

Reporte Acumulado Del 1 de Enero al 31 de Diciembre (Definitivo) del 2022
(EN DOLARES)

Institucional

CODIGO	CONCEPTO	CREDITO PRESUPUESTARIO	DEVENGADO	SALDO PRESUPUESTARIO
51	Remuneraciones	2,159,110.00	2,015,392.22	143,717.78
511	Remuneraciones Permanentes	267,361.46	250,909.26	16,452.20
51101	Sueldos	249,491.31	239,761.40	9,729.91
51103	Aguinaldos	5,935.00	4,745.04	1,189.96
51105	Dietas	6,460.15	1,951.41	4,508.74
51107	Beneficios Adicionales	5,475.00	4,451.41	1,023.59
512	Remuneraciones Eventuales	1,686,028.93	1,583,708.92	102,320.01
51201	Sueldos	1,512,548.93	1,423,388.41	89,160.52
51203	Aguinaldos	91,355.00	83,367.00	7,988.00
51207	Beneficios Adicionales	82,125.00	76,953.51	5,171.49
514	Contribuciones Patronales a Inst de Seg Social Públicas	83,003.01	65,824.35	17,178.66
51401	Por Remuneraciones Permanentes	7,500.00	3,394.35	4,105.65
51402	Por Remuneraciones Eventuales	75,503.01	62,430.00	13,073.01
515	Contribuciones Patronales a Inst de Seg Social Privadas	121,151.60	113,387.17	7,764.43
51501	Por Remuneraciones Permanentes	14,390.00	13,840.12	549.88
51502	Por Remuneraciones Eventuales	106,761.60	99,547.05	7,214.55
517	Indemnizaciones	1,565.00	1,562.52	2.48
51702	Al Personal de Servicios Eventuales	1,565.00	1,562.52	2.48
54	Adquisiciones de Bienes y Servicios	778,829.00	686,432.23	92,396.77
541	Bienes de Uso y Consumo	97,018.75	80,444.31	16,574.44
54101	Productos Alimenticios para Personas	9,772.51	9,772.51	0.00
54103	Productos Agropecuarios y Forestales	2.00	2.00	0.00
54104	Productos Textiles y Vestuarios	8,191.77	7,090.06	1,101.71
54105	Productos de Papel y Cartón	12,825.00	12,172.54	652.46
54107	Productos Químicos	1,544.03	836.66	707.37
54108	Productos Farmacéuticos y Medicinales	74.36	74.36	0.00
54109	Llantas y Neumáticos	5,560.00	0.00	5,560.00
54110	Combustibles y Lubricantes	15,000.00	15,000.00	0.00
54111	Minerales no Metálicos y Productos Derivados	300.00	299.40	0.60
54112	Minerales Metálicos y Productos Derivados	26.00	26.00	0.00
54113	Materiales e Instrumental de Laboratorios y uso Médico	1,485.00	751.19	733.81
54114	Materiales de Oficina	5,375.00	4,960.29	414.71
54115	Materiales Informáticos	12,335.01	7,174.20	5,160.81
54116	Libros , Textos, Útiles de Enseñanza y Publicaciones	3,600.00	2,443.99	1,156.01
54118	Herramientas, Repuestos y Accesorios	500.00	243.82	256.18
54119	Materiales Eléctricos	4,078.07	3,917.91	160.16
54199	Bienes de Uso y Consumo Diversos	16,350.00	15,679.38	670.62

TRIBUNAL DE ETICA GUBERNAMENTAL
EJECUCION PRESUPUESTARIA DE EGRESOS

Reporte Acumulado Del 1 de Enero al 31 de Diciembre (Definitivo) del 2022
(EN DOLARES)

Institucional

CODIGO	CONCEPTO	CREDITO PRESUPUESTARIO	DEVENGADO	SALDO PRESUPUESTARIO
542	Servicios Básicos	68,944.70	67,791.18	1,153.52
54201	Servicios de Energía Eléctrica	35,892.87	35,282.33	610.54
54202	Servicios de Agua	2,501.61	2,501.61	0.00
54203	Servicios de Telecomunicaciones	30,550.22	30,007.24	542.98
543	Servicios Generales y Arrendamientos	531,364.93	495,782.22	35,582.71
54301	Mantenimientos y Reparaciones de Bienes Muebles	35,422.71	27,885.62	7,537.09
54302	Mantenimientos y Reparaciones de Vehículos	21,000.00	17,703.69	3,296.31
54305	Servicios de Publicidad	28,875.00	25,753.86	3,121.14
54306	Servicios de Vigilancia	56,952.00	56,952.00	0.00
54307	Servicios de Limpiezas y Fumigaciones	43,470.00	40,067.50	3,402.50
54308	Servicios de Lavanderías y Planchado	80.00	40.00	40.00
54310	Servicios de Alimentación	86,142.50	78,794.43	7,348.07
54313	Impresiones, Publicaciones y Reproducciones	10,900.00	7,130.20	3,769.80
54316	Arrendamiento de Bienes Muebles	14,650.00	9,919.72	4,730.28
54317	Arrendamiento de Bienes Inmuebles	193,578.72	193,578.60	0.12
54399	Servicios Generales y Arrendamientos Diversos	40,294.00	37,956.60	2,337.40
544	Pasajes y Viáticos	11,425.50	11,299.50	126.00
54401	Pasajes al Interior	8.50	8.50	0.00
54403	Viáticos por Comisión Interna	5,772.00	5,646.00	126.00
54404	Viáticos por Comisión Externa	5,645.00	5,645.00	0.00
545	Consultorías, Estudios e Investigaciones	70,075.12	31,115.02	38,960.10
54505	Servicios de Capacitación	51,473.00	25,496.02	25,976.98
54599	Consultorías, Estudios e Investigaciones Diversas	18,602.12	5,619.00	12,983.12
55	Gastos Financieros y Otros	140,700.00	138,596.86	2,103.14
555	Impuestos, Tasas y Derechos	329.16	329.16	0.00
55507	Tasas	329.16	329.16	0.00
556	Seguros, Comisiones y Gastos Bancarios	140,370.84	138,267.70	2,103.14
55601	Primas y Gastos de Seguros de Personas	130,866.98	129,981.55	885.43
55602	Primas y Gastos de Seguros de Bienes	9,503.86	8,286.15	1,217.71
61	Inversiones en Activos Fijos	114,970.00	42,288.03	72,681.97
611	Bienes Muebles	82,722.17	12,739.02	69,983.15
61101	Mobiliarios	8,327.05	8,327.05	0.00
61102	Maquinarias y Equipos	909.16	909.00	0.16
61104	Equipos Informáticos	4,322.99	3,502.97	820.02
61105	Vehículos de Transporte	69,162.97	0.00	69,162.97
614	Intangibles	32,247.83	29,549.01	2,698.82

TRIBUNAL DE ETICA GUBERNAMENTAL
EJECUCION PRESUPUESTARIA DE EGRESOS

Reporte Acumulado Del 1 de Enero al 31 de Diciembre (Definitivo) del 2022
(EN DOLARES)

Institucional

CODIGO	CONCEPTO	CREDITO PRESUPUESTARIO	DEVENGADO	SALDO PRESUPUESTARIO
61403	Derechos de Propiedad Intelectual	32,247.83	29,549.01	2,698.82
Total Rubro		3,193,609.00	2,882,709.34	310,899.66
Total Cuenta		3,193,609.00	2,882,709.34	310,899.66
Total Especifico		3,193,609.00	2,882,709.34	310,899.66

F.

JEFE UFI

Lt. José Fernando Márquez



F.

CONTADOR

Alba Cecilia Santamaría de López

