

Tribunal de Ética Gubernamental
BALANCE DE COMPROBACION
Del 1 de Enero al 30 de Junio del 2023
(EN DOLARES)

04/07/2023

Pag. 1 de 4

CÓDIGO	CONCEPTO	SALDO ANTERIOR	DEBE	HABER	SALDO ACUMULADO
2	Recursos	699,409.12	3,081,388.97	3,346,890.23	433,907.86
21	Fondos	16,046.94	3,042,556.80	3,012,178.44	46,425.30
211	Disponibilidades	11,546.94	1,691,025.21	1,662,396.85	40,175.30
21109	Bancos Comerciales M/D	7.52	1,688,996.59	1,662,396.85	26,607.26
21151	Fondos Depósitos en Tesoro Público	11,539.42	2,028.62	0.00	13,568.04
212	Anticipos de Fondos	4,500.00	1,750.00	0.00	6,250.00
21201	Anticipos a Empleados	4,500.00	1,750.00	0.00	6,250.00
213	Deudores Monetarios	0.00	1,349,781.59	1,349,781.59	0.00
21317	D.M. x Transferencias Corrientes de Aporte Fiscal	0.00	1,101,727.33	1,101,727.33	0.00
21324	D.M. x Transferencias de Capital de Aporte Fiscal	0.00	1,173.23	1,173.23	0.00
21389	D.M. x Operaciones de Ejercicios Anteriores	0.00	246,881.03	246,881.03	0.00
22	Inversiones Financieras	374,828.98	0.00	308,797.38	66,031.60
225	Deudores Financieros	239,857.00	0.00	239,857.00	0.00
22551	Deudores Monetarios por Percibir	239,857.00	0.00	239,857.00	0.00
226	Inversiones Intangibles	1,253.80	0.00	376.66	877.14
22615	Derechos de Propiedad Intangible	166,348.16	0.00	0.00	166,348.16
22699	Amortizaciones Acumuladas	165,094.36	0.00	376.66	165,471.02
227	Bienes y Servicios Pagados por Anticipado	133,718.18	0.00	68,563.72	65,154.46
22705	Seguros Pagados por Anticipado	138,263.84	0.00	0.00	138,263.84
22799	Amortizaciones Acumuladas	4,545.66	0.00	68,563.72	73,109.38
23	Inversiones en Existencias	58,094.88	0.00	12,527.83	45,567.05
231	Existencias Institucionales	58,094.88	0.00	12,527.83	45,567.05
23101	Productos Alimenticios Agropecuarios y Forestales	2,059.74	0.00	1,257.70	802.04
23105	Materiales de Oficina, Productos de Papel e Impresos	10,221.12	0.00	1,833.39	8,387.73
23109	Productos Químicos, Combustibles y Lubricantes	16,385.78	0.00	4,576.19	11,809.59
23113	Materiales de Uso o Consumo	22,666.83	0.00	873.86	21,792.97
23115	Bienes de Uso y Consumo Diversos	6,761.41	0.00	3,986.69	2,774.72
24	Inversiones en Bienes de Uso	250,438.32	38,832.17	13,386.58	275,883.91
241	Bienes Depreciables	250,438.32	38,832.17	13,386.58	275,883.91
24117	Equipo de Transporte, Tracción y Elevación	223,405.77	17,582.25	0.00	240,988.02
24119	Maquinaria, Equipo y Mobiliario Diverso	564,373.42	9,202.00	13,386.58	560,188.84
24199	Depreciación Acumulada	537,340.87	12,047.92	0.00	525,292.95
Sub Total Título		699,409.12	3,081,388.97	3,346,890.23	433,907.86

Tribunal de Etica Gubernamental
BALANCE DE COMPROBACION
Del 1 de Enero al 30 de Junio del 2023
(EN DOLARES)

04/07/2023

Pag. 2 de 4

CODIGO	CONCEPTO	SALDO ANTERIOR	DEBE	HABER	SALDO ACUMULADO
4	Obligaciones con Terceros	251,403.94	1,595,045.65	1,408,594.39	64,952.68
41	Deuda Corriente	11,546.94	1,355,188.65	1,408,594.39	64,952.68
412	Depósitos de Terceros	11,546.94	33,755.10	35,785.42	13,577.26
41201	Depósitos Ajenos	11,546.94	30,259.14	32,289.46	13,577.26
41251	Depósitos Retenciones Fiscales	0.00	1,476.94	1,476.94	0.00
41254	Anticipo de Impuesto Retenido IVA	0.00	2,019.02	2,019.02	0.00
413	Acreedores Monetarios	0.00	1,321,433.55	1,372,808.97	51,375.42
41351	A. M. x Remuneraciones	0.00	862,967.52	889,565.56	26,598.04
41354	A.M. x Adquisiciones de Bienes y Servicios	0.00	210,346.56	235,123.94	24,777.38
41355	A.M. x Gastos Financieros y Otros	0.00	65.21	65.21	0.00
41361	A.M. x Inversiones en Activos Fijos	0.00	1,173.23	1,173.23	0.00
41389	A.M. x Operaciones de Ejercicios Anteriores	0.00	246,881.03	246,881.03	0.00
42	Financiamiento de Terceros	239,857.00	239,857.00	0.00	0.00
424	Acreedores Financieros	239,857.00	239,857.00	0.00	0.00
42451	Acreedores Monetarios por Pagar	239,857.00	239,857.00	0.00	0.00
Sub Total Título		251,403.94	1,595,045.65	1,408,594.39	64,952.68

Tribunal de Etica Gubernamental
BALANCE DE COMPROBACION
Del 1 de Enero al 30 de Junio del 2023
(EN DOLARES)

04/07/2023

Pag. 3 de 4


CODIGO	CONCEPTO	SALDO ANTERIOR	DEBE	HABER	SALDO ACUMULADO
8	Obligaciones Propias	448,005.18	1,311,210.09	1,232,160.09	368,955.18
81	Patrimonio Estatal	448,005.18	95,451.25	95,451.25	448,005.18
811	Patrimonio	448,005.18	95,451.25	95,451.25	448,005.18
81101	Patrimonio Gobierno Central	516,053.93	0.00	0.00	516,053.93
81107	Donaciones y Legados Bienes Corporales	27,402.50	0.00	0.00	27,402.50
81109	Resultado Ejercicios Anteriores	0.00	95,451.25	0.00	(95,451.25)
81111	Resultado Ejercicio Corriente	(95,451.25)	0.00	95,451.25	0.00
83	Gastos de Gestión	0.00	1,215,758.84	0.00	1,215,758.84
833	Gastos en Personal	0.00	889,565.56	0.00	889,565.56
83301	Remuneraciones Personal Permanente	0.00	99,005.38	0.00	99,005.38
83303	Remuneraciones Personal Eventual	0.00	682,494.65	0.00	682,494.65
83307	Contrib. Patronales a Inst. de Seguridad Social Pública	0.00	30,902.50	0.00	30,902.50
83309	Contrib. Patronales a Inst de Seguridad Social Privadas	0.00	64,524.56	0.00	64,524.56
83313	Indemnizaciones	0.00	12,638.47	0.00	12,638.47
834	Gastos en Bienes de Consumo y Servicios	0.00	247,651.77	0.00	247,651.77
83401	Productos Alimenticios, Agropecuarios y Forestales	0.00	4,566.80	0.00	4,566.80
83403	Productos Textiles y Vestuarios	0.00	343.00	0.00	343.00
83405	Materiales de Oficina, Productos de Papel e Impresos	0.00	2,096.29	0.00	2,096.29
83407	Productos de Cuero y Caucho	0.00	20.24	0.00	20.24
83409	Productos Químicos, Combustibles y Lubricantes	0.00	4,728.79	0.00	4,728.79
83411	Minerales y Productos Derivados	0.00	0.90	0.00	0.90
83413	Materiales de Uso o Consumo	0.00	1,619.26	0.00	1,619.26
83415	Bienes de Uso y Consumo Diverso	0.00	5,161.15	0.00	5,161.15
83417	Servicios Básicos	0.00	29,559.83	0.00	29,559.83
83419	Mantenimiento y Reparación	0.00	19,369.34	0.00	19,369.34
83421	Servicios Comerciales	0.00	64,387.26	0.00	64,387.26
83423	Otros Servicios y Arrendamientos Diversos	0.00	5,831.87	0.00	5,831.87
83425	Arrendamientos y Derechos	0.00	101,097.90	0.00	101,097.90
83427	Pasajes y Viáticos	0.00	1,547.50	0.00	1,547.50
83429	Servicios Técnicos y Profesionales	0.00	7,321.64	0.00	7,321.64
835	Gastos en Bienes Capitalizables	0.00	1,173.23	0.00	1,173.23
83507	Maquinaria, Equipo y Mobiliario Diverso	0.00	1,173.23	0.00	1,173.23
836	Gastos Financieros y Otros	0.00	65.21	0.00	65.21
83603	Impuestos, Tasas y Derechos	0.00	65.21	0.00	65.21
838	Costos de Ventas y Cargos Calculados	0.00	70,279.04	0.00	70,279.04
83806	Gastos por Descargo de Bienes de Larga Duración	0.00	1,338.66	0.00	1,338.66
83811	Amortización de Inversiones Intangibles	0.00	68,940.38	0.00	68,940.38
839	Gastos de Actualizaciones y Ajustes	0.00	7,024.03	0.00	7,024.03
83955	Ajustes de Ejercicios Anteriores	0.00	7,024.03	0.00	7,024.03
85	Ingresos de Gestión	0.00	0.00	1,136,708.84	1,136,708.84

Tribunal de Etica Gubernamental
BALANCE DE COMPROBACION
Del 1 de Enero al 30 de Junio del 2023
(EN DOLARES)


04/07/2023

Pag. 4 de 4

CODIGO	CONCEPTO	SALDO ANTERIOR	DEBE	HABER	SALDO ACUMULADO
856	Ingresos por Transferencias Corrientes Recibidas	0.00	0.00	1,101,727.33	1,101,727.33
85603	Transferencias Corrientes de Aporte Fiscal	0.00	0.00	1,101,727.33	1,101,727.33
857	Ingresos por Transferencias de Capital Recibidas	0.00	0.00	1,173.23	1,173.23
85701	Transferencias de Capital de Aporte Fiscal	0.00	0.00	1,173.23	1,173.23
859	Ingresos por Actualizaciones y Ajustes	0.00	0.00	33,808.28	33,808.28
85949	Ingresos por Donaciones de Bienes	0.00	0.00	26,784.25	26,784.25
85955	Ajustes de Ejercicios Anteriores	0.00	0.00	7,024.03	7,024.03
Sub Total Título		448,005.18	1,311,210.09	1,232,160.09	368,955.18
Total		0.00	5,987,644.71	5,987,644.71	0.00


Lic. José Fernando Marquez
 Jefe UFI




Licda. Alba Cecilia Santamaria de Lopez
 Contadora



Tribunal de Etica Gubernamental
ESTADO DE SITUACION FINANCIERA
al 30 de Junio del 2023
(EN DOLARES)

04/07/2023
Pag. 1 de 2

Institucional

ACTIVOS	Parcial	Total
ACTIVOS CORRIENTES		
FONDOS		46,425.30
Disponibilidades	40,175.30	
Bancos Comerciales M/D	26,607.26	
Fondos Depósitos en Tesoro Público	13,568.04	
Anticipos de Fondos	6,250.00	
Anticipos a Empleados	6,250.00	
INVERSIONES FINANCIERAS		65,154.46
Bienes y Servicios Pagados por Anticipado	65,154.46	
Seguros Pagados por Anticipado	138,263.84	
Amortizaciones Acumuladas	-73,109.38	
INVERSIONES EN EXISTENCIAS		45,567.05
Existencias Institucionales	45,567.05	
Productos Alimenticios Agropecuarios y Forestales	802.04	
Materiales de Oficina, Productos de Papel e Impresos	8,387.73	
Productos Químicos, Combustibles y Lubricantes	11,809.59	
Materiales de Uso o Consumo	21,792.97	
Bienes de Uso y Consumo Diversos	2,774.72	
ACTIVOS NO CORRIENTES		
FONDOS		
INVERSIONES FINANCIERAS		877.14
Inversiones Intangibles	877.14	
Derechos de Propiedad Intangible	166,348.16	
Amortizaciones Acumuladas	-165,471.02	
INVERSIONES EN BIENES DE USO		275,883.91
Bienes Depreciables	275,883.91	
Equipo de Transporte, Tracción y Elevación	240,988.02	
Maquinaria, Equipo y Mobiliario Diverso	560,188.84	
Depreciación Acumulada	-525,292.95	

Tribunal de Etica Gubernamental
ESTADO DE SITUACION FINANCIERA
 al 30 de Junio del 2023
 (EN DOLARES)

04/07/2023
 Pag. 2 de 2

Institucional

ACTIVOS	Parcial	Total
INVERSIONES EN PROYECTOS Y PROGRAMAS		
TOTAL ACTIVOS		433,907.86
PASIVOS	Parcial	Total
PASIVOS CORRIENTES		
DEUDA CORRIENTE		64,952.68
Depósitos de Terceros	13,577.26	
Depósitos Ajenos	13,577.26	
Acreeedores Monetarios	51,375.42	
A. M. x Remuneraciones	26,598.04	
A.M. x Adquisiciones de Bienes y Servicios	24,777.38	
FINANCIAMIENTO DE TERCEROS		
PASIVOS NO CORRIENTES		
FINANCIAMIENTO DE TERCEROS		
PATRIMONIO ESTATAL		368,955.18
Patrimonio	448,005.18	
Resultado del Ejercicio	-79,050.00	
TOTAL PASIVOS		433,907.86

F. 
 (JEFE UFI)
 Lic. Jose Fernando Mico



F. 
 CONTADOR
 Alba Cecilia Fontamunda de Lopez




Tribunal de Etica Gubernamental
ESTADO DE RENDIMIENTO FINANCIERO
 Del 1 de Enero al 30 de Junio del 2023
 (EN DOLARES)


04/07/2023

Pag. 1 de 2

GASTOS DE GESTION	CORRIENTE	ANTERIOR	INGRESOS DE GESTION	CORRIENTE	ANTERIOR
Gastos en Personal	889,565.56	0.00	Ingresos por Transferencias Corrientes Recibidas	1,101,727.33	0.00
Remuneraciones Personal Permanente	99,005.38	0.00	Transferencias Corrientes de Aporte Fiscal	1,101,727.33	0.00
Remuneraciones Personal Eventual	682,494.65	0.00	Ingresos por Transferencias de Capital Recibidas	1,173.23	0.00
Contrib. Patronales a Inst. de Seguridad Social Pública	30,902.50	0.00	Transferencias de Capital de Aporte Fiscal	1,173.23	0.00
Contrib. Patronales a Inst de Seguridad Social Privadas	64,524.56	0.00	Ingresos por Actualizaciones y Ajustes	33,808.28	0.00
Indemnizaciones	12,638.47	0.00	Ingresos por Donaciones de Bienes	26,784.25	0.00
Gastos en Bienes de Consumo y Servicios	247,651.77	0.00	Ajustes de Ejercicios Anteriores	7,024.03	0.00
Productos Alimenticios, Agropecuarios y Forestales	4,566.80	0.00	SUB TOTAL INGRESOS	1,136,708.84	0.00
Productos Textiles y Vestuarios	343.00	0.00	RESULTADO DEL EJERCICIO	79,050.00	0.00
Materiales de Oficina, Productos de Papel e Impresos	2,096.29	0.00	TOTAL DE INGRESOS DE GESTION	1,215,758.84	0.00
Productos de Cuero y Caucho	20.24	0.00			
Productos Químicos, Combustibles y Lubricantes	4,728.79	0.00			
Minerales y Productos Derivados	0.90	0.00			
Materiales de Uso o Consumo	1,619.26	0.00			
Bienes de Uso y Consumo Diverso	5,161.15	0.00			
Servicios Básicos	29,559.83	0.00			
Mantenimiento y Reparación	19,369.34	0.00			
Servicios Comerciales	64,387.26	0.00			
Otros Servicios y Arrendamientos Diversos	5,831.87	0.00			
Arrendamientos y Derechos	101,097.90	0.00			
Pasajes y Viáticos	1,547.50	0.00			
Servicios Técnicos y Profesionales	7,321.64	0.00			
Gastos en Bienes Capitalizables	1,173.23	0.00			
Maquinaria, Equipo y Mobiliario Diverso	1,173.23	0.00			
Gastos Financieros y Otros	65.21	0.00			
Impuestos, Tasas y Derechos	65.21	0.00			
Costos de Ventas y Cargos Calculados	70,279.04	0.00			
Gastos por Descargo de Bienes de Larga Duración	1,338.66	0.00			
Amortización de Inversiones Intangibles	68,940.38	0.00			
Gastos de Actualizaciones y Ajustes	7,024.03	0.00			
Ajustes de Ejercicios Anteriores	7,024.03	0.00			
SUB TOTAL GASTOS	1,215,758.84	0.00			

Tribunal de Etica Gubernamental
ESTADO DE RENDIMIENTO FINANCIERO
Del 1 de Enero al 30 de Junio del 2023
(EN DOLARES)

F. 
JEFE UFI
Lic. José Fernando Márquez



F. 
CONTADOR
Alba Cecilia Ixtamaría de López



Tribunal de Etica Gubernamental
ESTADO DE FLUJOS DE EFECTIVO
 Del 1 de Enero al 30 de Junio del 2023
 (EN DOLARES)


04/07/2023
 Pag. 1 de 1

ESTRUCTURA	CORRIENTE	ANTERIOR
DISPONIBILIDADES INICIALES	11,546.94	0.00
DISPONIBILIDADES INICIALES	11,546.94	0.00
RESULTADO OPERACIONAL NETO	28,348.04	0.00
FUENTES DE ACTIVIDADES OPERACIONALES	1,349,781.59	0.00
USOS DE ACTIVIDADES OPERACIONALES	1,321,433.55	0.00
RESULTADO NO OPERACIONAL NETO	280.32	0.00
FUENTES DE ACTIVIDADES NO OPERACIONALES	35,785.42	0.00
USOS DE ACTIVIDADES NO OPERACIONALES	35,505.10	0.00
DISPONIBILIDAD FINAL	40,175.30	0.00

F. 
JEFE UFI
 Lic. José Fernando Márquez



F. 
CONTADOR
 Alba Cecilia Santamaria de Lopez



Tribunal de Etica Gubernamental
FLUJOS DE EFECTIVO-COMPOSICION-
 Del 1 de Enero al 30 de Junio del 2023
 (EN DOLARES)

04/07/2023

Pag. 1 de 1

FUENTES	CORRIENTE	ANTERIOR	USOS	CORRIENTE	ANTERIOR
ACTIVIDADES OPERACIONALES	1,349,781.59	0.00	ACTIVIDADES OPERACIONALES	1,321,433.55	0.00
D.M. x Transferencias Corrientes de Aporte Fiscal	1,101,727.33	0.00	A. M. x Remuneraciones	862,967.52	0.00
D.M. x Transferencias de Capital de Aporte Fiscal	1,173.23	0.00	A.M. x Adquisiciones de Bienes y Servicios	210,346.56	0.00
D.M. x Operaciones de Ejercicios Anteriores	246,881.03	0.00	A.M. x Gastos Financieros y Otros	65.21	0.00
ACTIVIDADES NO OPERACIONALES	35,785.42	0.00	A.M. x Inversiones en Activos Fijos	1,173.23	0.00
Depósitos Ajenos	32,289.46	0.00	A.M. x Operaciones de Ejercicios Anteriores	246,881.03	0.00
Depósitos Retenciones Fiscales	1,476.94	0.00	ACTIVIDADES NO OPERACIONALES	35,505.10	0.00
Anticipo de Impuesto Retenido IVA	2,019.02	0.00	Anticipos a Empleados	1,750.00	0.00
- TOTAL FUENTES -	1,385,567.01	0.00	Depósitos Ajenos	30,259.14	0.00
			Depósitos Retenciones Fiscales	1,476.94	0.00
			Anticipo de Impuesto Retenido IVA	2,019.02	0.00
			AUMENTO NETO DE DISPONIBILIDADES	28,628.36	0.00
			- TOTAL USOS -	1,385,567.01	0.00