

**Tribunal de Etica Gubernamental**  
**BALANCE DE COMPROBACION**  
**Del 1 de Enero al 31 de Julio del 2023**  
**(EN DOLARES)**

07/08/2023

Pag. 1 de 4

<b>CODIGO</b>	<b>CONCEPTO</b>	<b>SALDO ANTERIOR</b>	<b>DEBE</b>	<b>HABER</b>	<b>SALDO ACUMULADO</b>
<b>2</b>	<b>Recursos</b>	<b>699,409.12</b>	<b>3,492,445.75</b>	<b>3,770,602.51</b>	<b>421,252.36</b>
<b>21</b>	<b>Fondos</b>	<b>16,046.94</b>	<b>3,452,861.89</b>	<b>3,422,969.37</b>	<b>45,939.46</b>
<b>211</b>	<b>Disponibilidades</b>	<b>11,546.94</b>	<b>1,948,807.21</b>	<b>1,920,664.69</b>	<b>39,689.46</b>
21109	Bancos Comerciales M/D	7.52	1,946,359.32	1,920,664.69	25,702.15
21151	Fondos Depósitos en Tesoro Público	11,539.42	2,447.89	0.00	13,987.31
<b>212</b>	<b>Anticipos de Fondos</b>	<b>4,500.00</b>	<b>1,750.00</b>	<b>0.00</b>	<b>6,250.00</b>
21201	Anticipos a Empleados	4,500.00	1,750.00	0.00	6,250.00
<b>213</b>	<b>Deudores Monetarios</b>	<b>0.00</b>	<b>1,502,304.68</b>	<b>1,502,304.68</b>	<b>0.00</b>
21317	D.M. x Transferencias Corrientes de Aporte Fiscal	0.00	1,254,250.42	1,254,250.42	0.00
21324	D.M. x Transferencias de Capital de Aporte Fiscal	0.00	1,173.23	1,173.23	0.00
21389	D.M. x Operaciones de Ejercicios Anteriores	0.00	246,881.03	246,881.03	0.00
<b>22</b>	<b>Inversiones Financieras</b>	<b>374,828.98</b>	<b>751.69</b>	<b>320,938.73</b>	<b>54,641.94</b>
<b>225</b>	<b>Deudores Financieros</b>	<b>239,857.00</b>	<b>0.00</b>	<b>239,857.00</b>	<b>0.00</b>
22551	Deudores Monetarios por Percibir	239,857.00	0.00	239,857.00	0.00
<b>226</b>	<b>Inversiones Intangibles</b>	<b>1,253.80</b>	<b>0.00</b>	<b>376.66</b>	<b>877.14</b>
22615	Derechos de Propiedad Intangible	166,348.16	0.00	0.00	166,348.16
22699	Amortizaciones Acumuladas	165,094.36	0.00	376.66	165,471.02
<b>227</b>	<b>Bienes y Servicios Pagados por Anticipado</b>	<b>133,718.18</b>	<b>751.69</b>	<b>80,705.07</b>	<b>53,764.80</b>
22705	Seguros Pagados por Anticipado	138,263.84	751.69	0.00	139,015.53
22799	Amortizaciones Acumuladas	4,545.66	0.00	80,705.07	85,250.73
<b>23</b>	<b>Inversiones en Existencias</b>	<b>58,094.88</b>	<b>0.00</b>	<b>13,307.83</b>	<b>44,787.05</b>
<b>231</b>	<b>Existencias Institucionales</b>	<b>58,094.88</b>	<b>0.00</b>	<b>13,307.83</b>	<b>44,787.05</b>
23101	Productos Alimenticios Agropecuarios y Forestales	2,059.74	0.00	1,257.70	802.04
23105	Materiales de Oficina, Productos de Papel e Impresos	10,221.12	0.00	1,833.39	8,387.73
23109	Productos Químicos, Combustibles y Lubricantes	16,385.78	0.00	5,356.19	11,029.59
23113	Materiales de Uso o Consumo	22,666.83	0.00	873.86	21,792.97
23115	Bienes de Uso y Consumo Diversos	6,761.41	0.00	3,986.69	2,774.72
<b>24</b>	<b>Inversiones en Bienes de Uso</b>	<b>250,438.32</b>	<b>38,832.17</b>	<b>13,386.58</b>	<b>275,883.91</b>
<b>241</b>	<b>Bienes Depreciables</b>	<b>250,438.32</b>	<b>38,832.17</b>	<b>13,386.58</b>	<b>275,883.91</b>
24117	Equipo de Transporte, Tracción y Elevación	223,405.77	17,582.25	0.00	240,988.02
24119	Maquinaria, Equipo y Mobiliario Diverso	564,373.42	9,202.00	13,386.58	560,188.84
24199	Depreciación Acumulada	537,340.87	12,047.92	0.00	525,292.95
<b>Sub Total Titulo</b>		<b>699,409.12</b>	<b>3,492,445.75</b>	<b>3,770,602.51</b>	<b>421,252.36</b>

**Tribunal de Etica Gubernamental**  
**BALANCE DE COMPROBACION**  
**Del 1 de Enero al 31 de Julio del 2023**  
**(EN DOLARES)**

07/08/2023

Pag. 2 de 4

<b>CODIGO</b>	<b>CONCEPTO</b>	<b>SALDO ANTERIOR</b>	<b>DEBE</b>	<b>HABER</b>	<b>SALDO ACUMULADO</b>
<b>4</b>	<b>Obligaciones con Terceros</b>	251,403.94	1,748,889.30	1,597,929.47	100,444.11
<b>41</b>	<b>Deuda Corriente</b>	11,546.94	1,509,032.30	1,597,929.47	100,444.11
<b>412</b>	<b>Depósitos de Terceros</b>	11,546.94	34,170.52	36,620.14	13,996.56
41201	Depósitos Ajenos	11,546.94	30,268.36	32,717.98	13,996.56
41251	Depósitos Retenciones Fiscales	0.00	1,476.94	1,476.94	0.00
41254	Anticipo de Impuesto Retenido IVA	0.00	2,425.22	2,425.22	0.00
<b>413</b>	<b>Acreeedores Monetarios</b>	0.00	1,474,861.78	1,561,309.33	86,447.55
41351	A. M. x Remuneraciones	0.00	1,005,843.43	1,031,536.33	25,692.90
41354	A.M. x Adquisiciones de Bienes y Servicios	0.00	220,592.86	280,263.87	59,671.01
41355	A.M. x Gastos Financieros y Otros	0.00	371.23	1,174.92	803.69
41361	A.M. x Inversiones en Activos Fijos	0.00	1,173.23	1,453.18	279.95
41389	A.M. x Operaciones de Ejercicios Anteriores	0.00	246,881.03	246,881.03	0.00
<b>42</b>	<b>Financiamiento de Terceros</b>	239,857.00	239,857.00	0.00	0.00
<b>424</b>	<b>Acreeedores Financieros</b>	239,857.00	239,857.00	0.00	0.00
42451	Acreeedores Monetarios por Pagar	239,857.00	239,857.00	0.00	0.00
<b>Sub Total Título</b>		<b>251,403.94</b>	<b>1,748,889.30</b>	<b>1,597,929.47</b>	<b>100,444.11</b>

**Tribunal de Ética Gubernamental**  
**BALANCE DE COMPROBACION**  
**Del 1 de Enero al 31 de Julio del 2023**  
**(EN DOLARES)**

07/08/2023

Pag. 3 de 4

<b>CODIGO</b>	<b>CONCEPTO</b>	<b>SALDO ANTERIOR</b>	<b>DEBE</b>	<b>HABER</b>	<b>SALDO ACUMULADO</b>
<b>8</b>	<b>Obligaciones Propias</b>	<b>448,005.18</b>	<b>1,511,880.11</b>	<b>1,384,683.18</b>	<b>320,808.25</b>
<b>81</b>	<b>Patrimonio Estatal</b>	<b>448,005.18</b>	<b>95,451.25</b>	<b>95,451.25</b>	<b>448,005.18</b>
<b>811</b>	<b>Patrimonio</b>	<b>448,005.18</b>	<b>95,451.25</b>	<b>95,451.25</b>	<b>448,005.18</b>
81101	Patrimonio Gobierno Central	516,053.93	0.00	0.00	516,053.93
81107	Donaciones y Legados Bienes Corporales	27,402.50	0.00	0.00	27,402.50
81109	Resultado Ejercicios Anteriores	0.00	95,451.25	0.00	(95,451.25)
81111	Resultado Ejercicio Corriente	(95,451.25)	0.00	95,451.25	0.00
<b>83</b>	<b>Gastos de Gestión</b>	<b>0.00</b>	<b>1,416,428.86</b>	<b>0.00</b>	<b>1,416,428.86</b>
<b>833</b>	<b>Gastos en Personal</b>	<b>0.00</b>	<b>1,031,536.33</b>	<b>0.00</b>	<b>1,031,536.33</b>
83301	Remuneraciones Personal Permanente	0.00	116,005.38	0.00	116,005.38
83303	Remuneraciones Personal Eventual	0.00	792,316.99	0.00	792,316.99
83307	Contrib. Patronales a Inst. de Seguridad Social Pública	0.00	35,606.50	0.00	35,606.50
83309	Contrib. Patronales a Inst de Seguridad Social Privadas	0.00	74,968.99	0.00	74,968.99
83313	Indemnizaciones	0.00	12,638.47	0.00	12,638.47
<b>834</b>	<b>Gastos en Bienes de Consumo y Servicios</b>	<b>0.00</b>	<b>293,571.70</b>	<b>0.00</b>	<b>293,571.70</b>
83401	Productos Alimenticios, Agropecuarios y Forestales	0.00	5,520.36	0.00	5,520.36
83403	Productos Textiles y Vestuarios	0.00	343.00	0.00	343.00
83405	Materiales de Oficina, Productos de Papel e Impresos	0.00	2,721.00	0.00	2,721.00
83407	Productos de Cuero y Caucho	0.00	20.24	0.00	20.24
83409	Productos Químicos, Combustibles y Lubricantes	0.00	5,594.28	0.00	5,594.28
83411	Minerales y Productos Derivados	0.00	2.90	0.00	2.90
83413	Materiales de Uso o Consumo	0.00	2,545.31	0.00	2,545.31
83415	Bienes de Uso y Consumo Diverso	0.00	5,313.40	0.00	5,313.40
83417	Servicios Básicos	0.00	34,906.38	0.00	34,906.38
83419	Mantenimiento y Reparación	0.00	23,008.30	0.00	23,008.30
83421	Servicios Comerciales	0.00	76,848.44	0.00	76,848.44
83423	Otros Servicios y Arrendamientos Diversos	0.00	6,873.00	0.00	6,873.00
83425	Arrendamientos y Derechos	0.00	118,091.17	0.00	118,091.17
83427	Pasajes y Viáticos	0.00	1,794.50	0.00	1,794.50
83429	Servicios Técnicos y Profesionales	0.00	9,989.42	0.00	9,989.42
<b>835</b>	<b>Gastos en Bienes Capitalizables</b>	<b>0.00</b>	<b>1,453.18</b>	<b>0.00</b>	<b>1,453.18</b>
83507	Maquinaria, Equipo y Mobiliario Diverso	0.00	1,453.18	0.00	1,453.18
<b>836</b>	<b>Gastos Financieros y Otros</b>	<b>0.00</b>	<b>423.23</b>	<b>0.00</b>	<b>423.23</b>
83603	Impuestos, Tasas y Derechos	0.00	423.23	0.00	423.23
<b>838</b>	<b>Costos de Ventas y Cargos Calculados</b>	<b>0.00</b>	<b>82,420.39</b>	<b>0.00</b>	<b>82,420.39</b>
83806	Gastos por Descargo de Bienes de Larga Duración	0.00	1,338.66	0.00	1,338.66
83811	Amortización de Inversiones Intangibles	0.00	81,081.73	0.00	81,081.73
<b>839</b>	<b>Gastos de Actualizaciones y Ajustes</b>	<b>0.00</b>	<b>7,024.03</b>	<b>0.00</b>	<b>7,024.03</b>
83955	Ajustes de Ejercicios Anteriores	0.00	7,024.03	0.00	7,024.03
<b>85</b>	<b>Ingresos de Gestión</b>	<b>0.00</b>	<b>0.00</b>	<b>1,289,231.93</b>	<b>1,289,231.93</b>

**Tribunal de Etica Gubernamental**  
**BALANCE DE COMPROBACION**  
**Del 1 de Enero al 31 de Julio del 2023**  
**(EN DOLARES)**

07/08/2023

Pag. 4 de 4

CODIGO	CONCEPTO	SALDO ANTERIOR	DEBE	HABER	SALDO ACUMULADO
<b>856</b>	<b>Ingresos por Transferencias Corrientes Recibidas</b>	0.00	0.00	1,254,250.42	1,254,250.42
85603	Transferencias Corrientes de Aporte Fiscal	0.00	0.00	1,254,250.42	1,254,250.42
<b>857</b>	<b>Ingresos por Transferencias de Capital Recibidas</b>	0.00	0.00	1,173.23	1,173.23
85701	Transferencias de Capital de Aporte Fiscal	0.00	0.00	1,173.23	1,173.23
<b>859</b>	<b>Ingresos por Actualizaciones y Ajustes</b>	0.00	0.00	33,808.28	33,808.28
85949	Ingresos por Donaciones de Bienes	0.00	0.00	26,784.25	26,784.25
85955	Ajustes de Ejercicios Anteriores	0.00	0.00	7,024.03	7,024.03
<b>Sub Total Título</b>		<b>448,005.18</b>	<b>1,511,880.11</b>	<b>1,384,683.18</b>	<b>320,808.25</b>
<b>Total</b>		<b>0.00</b>	<b>6,753,215.16</b>	<b>6,753,215.16</b>	<b>0.00</b>

Lic. José Fernando Márquez

Jefe UFI



Licda. Alba Cecilia Santamaria de Lopez

Contadora



Tribunal de Etica Gubernamental  
**ESTADO DE SITUACION FINANCIERA**  
al 31 de Julio del 2023  
(EN DOLARES)

07/08/2023  
Pag. 1 de 2

<b>ACTIVOS</b>	<b>Parcial</b>	<b>Total</b>
<b>ACTIVOS CORRIENTES</b>		
<b>FONDOS</b>		<b>45,939.46</b>
<b>Disponibilidades</b>	<b>39,689.46</b>	
Bancos Comerciales M/D	25,702.15	
Fondos Depósitos en Tesoro Público	13,987.31	
<b>Anticipos de Fondos</b>	<b>6,250.00</b>	
Anticipos a Empleados	6,250.00	
<b>INVERSIONES FINANCIERAS</b>		<b>53,764.80</b>
<b>Bienes y Servicios Pagados por Anticipado</b>	<b>53,764.80</b>	
Seguros Pagados por Anticipado	139,015.53	
Amortizaciones Acumuladas	-85,250.73	
<b>INVERSIONES EN EXISTENCIAS</b>		<b>44,787.05</b>
<b>Existencias Institucionales</b>	<b>44,787.05</b>	
Productos Alimenticios Agropecuarios y Forestales	802.04	
Materiales de Oficina, Productos de Papel e Impresos	8,387.73	
Productos Químicos, Combustibles y Lubricantes	11,029.59	
Materiales de Uso o Consumo	21,792.97	
Bienes de Uso y Consumo Diversos	2,774.72	
<b>ACTIVOS NO CORRIENTES</b>		
<b>FONDOS</b>		
<b>INVERSIONES FINANCIERAS</b>		<b>877.14</b>
<b>Inversiones Intangibles</b>	<b>877.14</b>	
Derechos de Propiedad Intangible	166,348.16	
Amortizaciones Acumuladas	-165,471.02	
<b>INVERSIONES EN BIENES DE USO</b>		<b>275,883.91</b>
<b>Bienes Depreciables</b>	<b>275,883.91</b>	
Equipo de Transporte, Tracción y Elevación	240,988.02	
Maquinaria, Equipo y Mobiliario Diverso	560,188.84	
Depreciación Acumulada	-525,292.95	

Tribunal de Etica Gubernamental  
**ESTADO DE SITUACION FINANCIERA**  
 al 31 de Julio del 2023  
 (EN DOLARES)

ACTIVOS	Parcial	Total
<b>INVERSIONES EN PROYECTOS Y PROGRAMAS</b>		
<b>TOTAL ACTIVOS</b>		<b>421,252.36</b>
PASIVOS	Parcial	Total
<b>PASIVOS CORRIENTES</b>		
<b>DEUDA CORRIENTE</b>		<b>100,444.11</b>
<b>Depósitos de Terceros</b>	<b>13,996.56</b>	
Depósitos Ajenos	13,996.56	
<b>Acreedores Monetarios</b>	<b>86,447.55</b>	
A. M. x Remuneraciones	25,692.90	
A.M. x Adquisiciones de Bienes y Servicios	59,671.01	
A.M. x Gastos Financieros y Otros	803.69	
A.M. x Inversiones en Activos Fijos	279.95	
<b>FINANCIAMIENTO DE TERCEROS</b>		
<b>PASIVOS NO CORRIENTES</b>		
<b>FINANCIAMIENTO DE TERCEROS</b>		
<b>PATRIMONIO ESTATAL</b>		<b>320,808.25</b>
Patrimonio	<b>448,005.18</b>	
Resultado del Ejercicio	<b>-127,196.93</b>	
<b>TOTAL PASIVOS</b>		<b>421,252.36</b>

F.   
 JEFE UFI  
 Lta. Jose Fernando Marquez



F.   
 CONTADOR  
 Alba Cecilia Santamaria de Lopez





Tribunal de Etica Gubernamental  
**ESTADO DE RENDIMIENTO FINANCIERO**  
 Del 1 de Enero al 31 de Julio del 2023  
 (EN DOLARES)

<b>GASTOS DE GESTION</b>	<b>CORRIENTE</b>	<b>ANTERIOR</b>	<b>INGRESOS DE GESTION</b>	<b>CORRIENTE</b>	<b>ANTERIOR</b>
<b>Gastos en Personal</b>	<b>1,031,536.33</b>	<b>0.00</b>	<b>Ingresos por Transferencias Corrientes Recibidas</b>	<b>1,254,250.42</b>	<b>0.00</b>
Remuneraciones Personal Permanente	116,005.38	0.00	Transferencias Corrientes de Aporte Fiscal	1,254,250.42	0.00
Remuneraciones Personal Eventual	792,316.99	0.00	<b>Ingresos por Transferencias de Capital Recibidas</b>	<b>1,173.23</b>	<b>0.00</b>
Contrib. Patronales a Inst. de Seguridad Social Pública	35,606.50	0.00	Transferencias de Capital de Aporte Fiscal	1,173.23	0.00
Contrib. Patronales a Inst de Seguridad Social Privadas	74,968.99	0.00	<b>Ingresos por Actualizaciones y Ajustes</b>	<b>33,808.28</b>	<b>0.00</b>
Indemnizaciones	12,638.47	0.00	Ingresos por Donaciones de Bienes	26,784.25	0.00
<b>Gastos en Bienes de Consumo y Servicios</b>	<b>293,571.70</b>	<b>0.00</b>	Ajustes de Ejercicios Anteriores	7,024.03	0.00
Productos Alimenticios, Agropecuarios y Forestales	5,520.36	0.00	<b>SUB TOTAL INGRESOS</b>	<b>1,289,231.93</b>	<b>0.00</b>
Productos Textiles y Vestuarios	343.00	0.00	<b>RESULTADO DEL EJERCICIO</b>	<b>127,196.93</b>	<b>0.00</b>
Materiales de Oficina, Productos de Papel e Impresos	2,721.00	0.00	<b>TOTAL DE INGRESOS DE GESTION</b>	<b>1,416,428.86</b>	<b>0.00</b>
Productos de Cuero y Caucho	20.24	0.00			
Productos Químicos, Combustibles y Lubricantes	5,594.28	0.00			
Minerales y Productos Derivados	2.90	0.00			
Materiales de Uso o Consumo	2,545.31	0.00			
Bienes de Uso y Consumo Diverso	5,313.40	0.00			
Servicios Básicos	34,906.38	0.00			
Mantenimiento y Reparación	23,008.30	0.00			
Servicios Comerciales	76,848.44	0.00			
Otros Servicios y Arrendamientos Diversos	6,873.00	0.00			
Arrendamientos y Derechos	118,091.17	0.00			
Pasajes y Viáticos	1,794.50	0.00			
Servicios Técnicos y Profesionales	9,989.42	0.00			
<b>Gastos en Bienes Capitalizables</b>	<b>1,453.18</b>	<b>0.00</b>			
Maquinaria, Equipo y Mobiliario Diverso	1,453.18	0.00			
<b>Gastos Financieros y Otros</b>	<b>423.23</b>	<b>0.00</b>			
Impuestos, Tasas y Derechos	423.23	0.00			
<b>Costos de Ventas y Cargos Calculados</b>	<b>82,420.39</b>	<b>0.00</b>			
Gastos por Descargo de Bienes de Larga Duración	1,338.66	0.00			
Amortización de Inversiones Intangibles	81,081.73	0.00			
<b>Gastos de Actualizaciones y Ajustes</b>	<b>7,024.03</b>	<b>0.00</b>			
Ajustes de Ejercicios Anteriores	7,024.03	0.00			
<b>SUB TOTAL GASTOS</b>	<b>1,416,428.86</b>	<b>0.00</b>			

Tribunal de Etica Gubernamental  
ESTADO DE RENDIMIENTO FINANCIERO  
Del 1 de Enero al 31 de Julio del 2023  
(EN DOLARES)

F.   
JEFE UFI  
  
*Lic. José Fernando Márquez*

F.   
CONTADOR  
  
*Cecilia Santamaría de López*



Tribunal de Etica Gubernamental  
 ESTADO DE FLUJOS DE EFECTIVO  
 Del 1 de Enero al 31 de Julio del 2023  
 (EN DOLARES)

ESTRUCTURA	CORRIENTE	ANTERIOR
<b>DISPONIBILIDADES INICIALES</b>	<b>11,546.94</b>	<b>0.00</b>
DISPONIBILIDADES INICIALES	11,546.94	0.00
<b>RESULTADO OPERACIONAL NETO</b>	<b>27,442.90</b>	<b>0.00</b>
FUENTES DE ACTIVIDADES OPERACIONALES	1,502,304.68	0.00
USOS DE ACTIVIDADES OPERACIONALES	1,474,861.78	0.00
<b>RESULTADO NO OPERACIONAL NETO</b>	<b>699.62</b>	<b>0.00</b>
FUENTES DE ACTIVIDADES NO OPERACIONALES	36,620.14	0.00
USOS DE ACTIVIDADES NO OPERACIONALES	35,920.52	0.00
<b>DISPONIBILIDAD FINAL</b>	<b>39,689.46</b>	<b>0.00</b>

F.




JEFE URI

Lic. José Fernando Márquez



F.



CONTADOR

Alba Cecilia Santamaría de López



Tribunal de Etica Gubernamental  
**FLUJOS DE EFECTIVO-COMPOSICION-**  
 Del 1 de Enero al 31 de Julio del 2023  
 (EN DOLARES)

07/08/2023

Pag. 1 de 1

FUENTES	CORRIENTE	ANTERIOR	USOS	CORRIENTE	ANTERIOR
<b>ACTIVIDADES OPERACIONALES</b>	<b>1,502,304.68</b>	<b>0.00</b>	<b>ACTIVIDADES OPERACIONALES</b>	<b>1,474,861.78</b>	<b>0.00</b>
D.M. x Transferencias Corrientes de Aporte Fiscal	1,254,250.42	0.00	A. M. x Remuneraciones	1,005,843.43	0.00
D.M. x Transferencias de Capital de Aporte Fiscal	1,173.23	0.00	A.M. x Adquisiciones de Bienes y Servicios	220,592.86	0.00
D.M. x Operaciones de Ejercicios Anteriores	246,881.03	0.00	A.M. x Gastos Financieros y Otros	371.23	0.00
			A.M. x Inversiones en Activos Fijos	1,173.23	0.00
<b>ACTIVIDADES NO OPERACIONALES</b>	<b>36,620.14</b>	<b>0.00</b>	A.M. x Operaciones de Ejercicios Anteriores	246,881.03	0.00
Depósitos Ajenos	32,717.98	0.00	<b>ACTIVIDADES NO OPERACIONALES</b>	<b>35,920.52</b>	<b>0.00</b>
Depósitos Retenciones Fiscales	1,476.94	0.00	Anticipos a Empleados	1,750.00	0.00
Anticipo de Impuesto Retenido IVA	2,425.22	0.00	Depósitos Ajenos	30,268.36	0.00
			Depósitos Retenciones Fiscales	1,476.94	0.00
<b>TOTAL FUENTES</b>	<b>1,538,924.82</b>	<b>0.00</b>	Anticipo de Impuesto Retenido IVA	2,425.22	0.00
			<b>AUMENTO NETO DE DISPONIBILIDADES</b>	<b>28,142.52</b>	<b>0.00</b>
			<b>TOTAL USOS</b>	<b>1,538,924.82</b>	<b>0.00</b>