

Tribunal de Ética Gubernamental
BALANCE DE COMPROBACION
Del 1 de Enero al 31 de Diciembre (Preliminar) del 2023
(EN DOLARES)

12/01/2024

Pag. 1 de 4

Institucional

CODIGO	CONCEPTO	SALDO ANTERIOR	DEBE	HABER	SALDO ACUMULADO
2	Recursos	699,409.12	6,953,509.69	6,902,952.39	749,966.42
21	Fondos	16,046.94	6,540,904.71	6,229,534.72	327,416.93
211	Disponibilidades	11,546.94	3,573,306.14	3,568,759.64	16,093.44
21109	Bancos Comerciales M/D	7.52	3,568,761.90	3,568,759.64	9.78
21151	Fondos Depósitos en Tesoro Público	11,539.42	4,544.24	0.00	16,083.66
212	Anticipos de Fondos	4,500.00	1,750.00	0.00	6,250.00
21201	Anticipos a Empleados	4,500.00	1,750.00	0.00	6,250.00
213	Deudores Monetarios	0.00	2,965,848.57	2,660,775.08	305,073.49
21317	D.M. x Transferencias Corrientes de Aporte Fiscal	0.00	2,688,291.52	2,405,549.57	282,741.95
21324	D.M. x Transferencias de Capital de Aporte Fiscal	0.00	30,023.02	7,691.48	22,331.54
21389	D.M. x Operaciones de Ejercicios Anteriores	0.00	247,534.03	247,534.03	0.00
22	Inversiones Financieras	374,828.98	311,984.80	519,530.54	167,283.24
225	Deudores Financieros	239,857.00	0.00	239,857.00	0.00
22551	Deudores Monetarios por Percibir	239,857.00	0.00	239,857.00	0.00
226	Inversiones Intangibles	1,253.80	0.00	541.66	712.14
22615	Derechos de Propiedad Intangible	166,348.16	0.00	0.00	166,348.16
22699	Amortizaciones Acumuladas	165,094.36	0.00	541.66	165,636.02
227	Bienes y Servicios Pagados por Anticipado	133,718.18	311,984.80	279,131.88	166,571.10
22705	Seguros Pagados por Anticipado	138,263.84	172,969.27	139,015.53	172,217.58
22799	Amortizaciones Acumuladas	4,545.66	139,015.53	140,116.35	5,646.48
23	Inversiones en Existencias	58,094.88	16,622.95	38,348.00	36,369.83
231	Existencias Institucionales	58,094.88	16,622.95	38,348.00	36,369.83
23101	Productos Alimenticios Agropecuarios y Forestales	2,059.74	2,121.70	2,954.68	1,226.76
23105	Materiales de Oficina, Productos de Papel e Impresos	10,221.12	5,048.55	3,730.41	11,539.26
23109	Productos Químicos, Combustibles y Lubricantes	16,385.78	0.00	12,434.74	3,951.04
23113	Materiales de Uso o Consumo	22,666.83	2,066.26	11,075.19	13,657.90
23115	Bienes de Uso y Consumo Diversos	6,761.41	7,386.44	8,152.98	5,994.87
24	Inversiones en Bienes de Uso	250,438.32	83,997.23	115,539.13	218,896.42
241	Bienes Depreciables	250,438.32	83,997.23	115,539.13	218,896.42
24117	Equipo de Transporte, Tracción y Elevación	223,405.77	17,582.25	0.00	240,988.02
24119	Maquinaria, Equipo y Mobiliario Diverso	564,373.42	14,263.34	57,946.27	520,690.49
24199	Depreciación Acumulada	537,340.87	52,151.64	57,592.86	542,782.09
Sub Total Título		699,409.12	6,953,509.69	6,902,952.39	749,966.42

Tribunal de Etica Gubernamental
BALANCE DE COMPROBACION
Del 1 de Enero al 31 de Diciembre (Preliminar) del 2023
(EN DOLARES)

12/01/2024

Pag. 2 de 4

Institucional

CODIGO	CONCEPTO	SALDO ANTERIOR	DEBE	HABER	SALDO ACUMULADO
4	Obligaciones con Terceros	251,403.94	2,943,040.09	3,012,803.08	321,166.93
41	Deuda Corriente	11,546.94	2,703,183.09	3,012,803.08	321,166.93
412	Depósitos de Terceros	11,546.94	44,158.01	48,704.51	16,093.44
41201	Depósitos Ajenos	11,546.94	35,553.75	40,100.25	16,093.44
41251	Depósitos Retenciones Fiscales	0.00	3,845.36	3,845.36	0.00
41254	Anticipo de Impuesto Retenido IVA	0.00	4,758.90	4,758.90	0.00
413	Acreeedores Monetarios	0.00	2,659,025.08	2,964,098.57	305,073.49
41351	A. M. x Remuneraciones	0.00	1,892,604.14	1,892,604.14	0.00
41354	A.M. x Adquisiciones de Bienes y Servicios	0.00	509,996.73	620,521.10	110,524.37
41355	A.M. x Gastos Financieros y Otros	0.00	1,198.70	173,416.28	172,217.58
41361	A.M. x Inversiones en Activos Fijos	0.00	7,691.48	30,023.02	22,331.54
41389	A.M. x Operaciones de Ejercicios Anteriores	0.00	247,534.03	247,534.03	0.00
42	Financiamiento de Terceros	239,857.00	239,857.00	0.00	0.00
424	Acreeedores Financieros	239,857.00	239,857.00	0.00	0.00
42451	Acreeedores Monetarios por Pagar	239,857.00	239,857.00	0.00	0.00
Sub Total Título		251,403.94	2,943,040.09	3,012,803.08	321,166.93

Tribunal de Etica Gubernamental
BALANCE DE COMPROBACION
Del 1 de Enero al 31 de Diciembre (Preliminar) del 2023
(EN DOLARES)

12/01/2024

Pag. 3 de 4

Institucional

CODIGO	CONCEPTO	SALDO ANTERIOR	DEBE	HABER	SALDO ACUMULADO
8	Obligaciones Propias	448,005.18	2,868,958.97	2,849,753.28	428,799.49
81	Patrimonio Estatal	448,005.18	95,451.25	95,451.25	448,005.18
811	Patrimonio	448,005.18	95,451.25	95,451.25	448,005.18
81101	Patrimonio Gobierno Central	516,053.93	0.00	0.00	516,053.93
81107	Donaciones y Legados Bienes Corporales	27,402.50	0.00	0.00	27,402.50
81109	Resultado Ejercicios Anteriores	0.00	95,451.25	0.00	(95,451.25)
81111	Resultado Ejercicio Corriente	(95,451.25)	0.00	95,451.25	0.00
83	Gastos de Gestión	0.00	2,773,507.72	0.00	2,773,507.72
833	Gastos en Personal	0.00	1,892,604.14	0.00	1,892,604.14
83301	Remuneraciones Personal Permanente	0.00	226,905.26	0.00	226,905.26
83303	Remuneraciones Personal Eventual	0.00	1,465,328.31	0.00	1,465,328.31
83307	Contrib. Patronales a Inst. de Seguridad Social Pública	0.00	60,182.44	0.00	60,182.44
83309	Contrib. Patronales a Inst de Seguridad Social Privadas	0.00	127,549.66	0.00	127,549.66
83313	Indemnizaciones	0.00	12,638.47	0.00	12,638.47
834	Gastos en Bienes de Consumo y Servicios	0.00	633,690.64	0.00	633,690.64
83401	Productos Alimenticios, Agropecuarios y Forestales	0.00	10,558.29	0.00	10,558.29
83403	Productos Textiles y Vestuarios	0.00	5,199.80	0.00	5,199.80
83405	Materiales de Oficina, Productos de Papel e Impresos	0.00	12,606.21	0.00	12,606.21
83407	Productos de Cuero y Caucho	0.00	3,260.24	0.00	3,260.24
83409	Productos Químicos, Combustibles y Lubricantes	0.00	13,491.85	0.00	13,491.85
83411	Minerales y Productos Derivados	0.00	15.54	0.00	15.54
83413	Materiales de Uso o Consumo	0.00	5,059.46	0.00	5,059.46
83415	Bienes de Uso y Consumo Diverso	0.00	12,403.56	0.00	12,403.56
83417	Servicios Básicos	0.00	60,563.07	0.00	60,563.07
83419	Mantenimiento y Reparación	0.00	42,655.57	0.00	42,655.57
83421	Servicios Comerciales	0.00	178,612.49	0.00	178,612.49
83423	Otros Servicios y Arrendamientos Diversos	0.00	33,796.35	0.00	33,796.35
83425	Arrendamientos y Derechos	0.00	203,925.12	0.00	203,925.12
83427	Pasajes y Viáticos	0.00	16,905.93	0.00	16,905.93
83429	Servicios Técnicos y Profesionales	0.00	34,637.16	0.00	34,637.16
835	Gastos en Bienes Capitalizables	0.00	26,048.22	0.00	26,048.22
83507	Maquinaria, Equipo y Mobiliario Diverso	0.00	1,605.18	0.00	1,605.18
83513	Gastos en Activos Intangibles	0.00	24,443.04	0.00	24,443.04
836	Gastos Financieros y Otros	0.00	447.01	0.00	447.01
83601	Primas y Gastos por Seguros y Comisiones Bancarias	0.00	13.78	0.00	13.78
83603	Impuestos, Tasas y Derechos	0.00	433.23	0.00	433.23
838	Costos de Ventas y Cargos Calculados	0.00	212,477.01	0.00	212,477.01
83806	Gastos por Descargo de Bienes de Larga Duración	0.00	5,670.63	0.00	5,670.63
83811	Amortización de Inversiones Intangibles	0.00	140,658.01	0.00	140,658.01
83815	Depreciación de Bienes de Uso	0.00	57,592.86	0.00	57,592.86

Tribunal de Etica Gubernamental
BALANCE DE COMPROBACION
Del 1 de Enero al 31 de Diciembre (Preliminar) del 2023
(EN DOLARES)


12/01/2024
Pag. 4 de 4


Institucional

CODIGO	CONCEPTO	SALDO ANTERIOR	DEBE	HABER	SALDO ACUMULADO
83817	Gastos por Obsolescencia, Mermas y Deterioro de Existencias	0.00	8,555.51	0.00	8,555.51
839	Gastos de Actualizaciones y Ajustes	0.00	8,240.70	0.00	8,240.70
83905	Gastos por Pérdidas o Daños de Bienes de Uso	0.00	563.67	0.00	563.67
83955	Ajustes de Ejercicios Anteriores	0.00	7,677.03	0.00	7,677.03
85	Ingresos de Gestión	0.00	0.00	2,754,302.03	2,754,302.03
856	Ingresos por Transferencias Corrientes Recibidas	0.00	0.00	2,688,291.52	2,688,291.52
85603	Transferencias Corrientes de Aporte Fiscal	0.00	0.00	2,688,291.52	2,688,291.52
857	Ingresos por Transferencias de Capital Recibidas	0.00	0.00	30,023.02	30,023.02
85701	Transferencias de Capital de Aporte Fiscal	0.00	0.00	30,023.02	30,023.02
859	Ingresos por Actualizaciones y Ajustes	0.00	0.00	35,987.49	35,987.49
85903	Indemnizaciones y Valores no Reclamados	0.00	0.00	1,086.54	1,086.54
85949	Ingresos por Donaciones de Bienes	0.00	0.00	26,784.25	26,784.25
85955	Ajustes de Ejercicios Anteriores	0.00	0.00	8,116.70	8,116.70
Sub Total Título		448,005.18	2,868,958.97	2,849,753.28	428,799.49
Total		0.00	12,765,508.75	12,765,508.75	0.00


Lic. José Fernando Márquez
Jefe UFI




Licda. Alba Cecilia Santamaria de López
Contadora



Tribunal de Ética Gubernamental
ESTADO DE SITUACION FINANCIERA
al 31 de Diciembre (Preliminar) del 2023
(EN DOLARES)

12/01/2024
Pag. 1 de 3

Institucional

ACTIVOS	Parcial	Total
ACTIVOS CORRIENTES		
FONDOS		327,416.93
Disponibilidades	16,093.44	
Bancos Comerciales M/D	9.78	
Fondos Depósitos en Tesoro Público	16,083.66	
Anticipos de Fondos	6,250.00	
Anticipos a Empleados	6,250.00	
Deudores Monetarios	305,073.49	
D.M. x Transferencias Corrientes de Aporte Fiscal	282,741.95	
D.M. x Transferencias de Capital de Aporte Fiscal	22,331.54	
INVERSIONES FINANCIERAS		166,571.10
Bienes y Servicios Pagados por Anticipado	166,571.10	
Seguros Pagados por Anticipado	172,217.58	
Amortizaciones Acumuladas	-5,646.48	
INVERSIONES EN EXISTENCIAS		36,369.83
Existencias Institucionales	36,369.83	
Productos Alimenticios Agropecuarios y Forestales	1,226.76	
Materiales de Oficina, Productos de Papel e Impresos	11,539.26	
Productos Químicos, Combustibles y Lubricantes	3,951.04	
Materiales de Uso o Consumo	13,657.90	
Bienes de Uso y Consumo Diversos	5,994.87	
ACTIVOS NO CORRIENTES		
FONDOS		
INVERSIONES FINANCIERAS		712.14
Inversiones Intangibles	712.14	
Derechos de Propiedad Intangible	166,348.16	
Amortizaciones Acumuladas	-165,636.02	
INVERSIONES EN BIENES DE USO		218,896.42
Bienes Depreciables	218,896.42	

Tribunal de Etica Gubernamental
ESTADO DE SITUACION FINANCIERA
al 31 de Diciembre (Preliminar) del 2023
(EN DOLARES)

12/01/2024
Pag. 2 de 3

Institucional

ACTIVOS	Parcial	Total
Equipo de Transporte, Tracción y Elevación	240,988.02	
Maquinaria, Equipo y Mobiliario Diverso	520,690.49	
Depreciación Acumulada	-542,782.09	
INVERSIONES EN PROYECTOS Y PROGRAMAS		
TOTAL ACTIVOS		749,966.42
PASIVOS	Parcial	Total
PASIVOS CORRIENTES		
DEUDA CORRIENTE		321,166.93
Depósitos de Terceros	16,093.44	
Depósitos Ajenos	16,093.44	
Acreeedores Monetarios	305,073.49	
A.M. x Adquisiciones de Bienes y Servicios	110,524.37	
A.M. x Gastos Financieros y Otros	172,217.58	
A.M. x Inversiones en Activos Fijos	22,331.54	
FINANCIAMIENTO DE TERCEROS		
PASIVOS NO CORRIENTES		
FINANCIAMIENTO DE TERCEROS		
PATRIMONIO ESTATAL		428,799.49
Patrimonio	448,005.18	
Resultado del Ejercicio	-19,205.69	

Tribunal de Etica Gubernamental
ESTADO DE SITUACION FINANCIERA
al 31 de Diciembre (Preliminar) del 2023
(EN DOLARES)

Institucional

PASIVOS	Parcial	Total
TOTAL PASIVOS		749,966.42

F. 

JEFE UFI

Lic. Jose Fernando Marquez

F. 

CONTADOR

Alba Cecilia Montemayor de Lopez

Tribunal de Etica Gubernamental
ESTADO DE RENDIMIENTO FINANCIERO
Del 1 de Enero al 31 de Diciembre (Preliminar) del 2023
(EN DOLARES)

Institucional


GASTOS DE GESTION	CORRIENTE	ANTERIOR	INGRESOS DE GESTION	CORRIENTE	ANTERIOR
Gastos en Personal	1,892,604.14	0.00	Ingresos por Transferencias Corrientes Recibidas	2,688,291.52	0.00
Remuneraciones Personal Permanente	226,905.26	0.00	Transferencias Corrientes de Aporte Fiscal	2,688,291.52	0.00
Remuneraciones Personal Eventual	1,465,328.31	0.00	Ingresos por Transferencias de Capital Recibidas	30,023.02	0.00
Contrib. Patronales a Inst. de Seguridad Social Pública	60,182.44	0.00	Transferencias de Capital de Aporte Fiscal	30,023.02	0.00
Contrib. Patronales a Inst de Seguridad Social Privadas	127,549.66	0.00	Ingresos por Actualizaciones y Ajustes	35,987.49	0.00
Indemnizaciones	12,638.47	0.00	Indemnizaciones y Valores no Reclamados	1,086.54	0.00
Gastos en Bienes de Consumo y Servicios	633,690.64	0.00	Ingresos por Donaciones de Bienes	26,784.25	0.00
Productos Alimenticios, Agropecuarios y Forestales	10,558.29	0.00	Ajustes de Ejercicios Anteriores	8,116.70	0.00
Productos Textiles y Vestuarios	5,199.80	0.00	SUB TOTAL INGRESOS	2,754,302.03	0.00
Materiales de Oficina, Productos de Papel e Impresos	12,606.21	0.00	RESULTADO DEL EJERCICIO	19,205.69	0.00
Productos de Cuero y Caucho	3,260.24	0.00	TOTAL DE INGRESOS DE GESTION	2,773,507.72	0.00
Productos Químicos, Combustibles y Lubricantes	13,491.85	0.00			
Minerales y Productos Derivados	15.54	0.00			
Materiales de Uso o Consumo	5,059.46	0.00			
Bienes de Uso y Consumo Diverso	12,403.56	0.00			
Servicios Básicos	60,563.07	0.00			
Mantenimiento y Reparación	42,655.57	0.00			
Servicios Comerciales	178,612.49	0.00			
Otros Servicios y Arrendamientos Diversos	33,796.35	0.00			
Arrendamientos y Derechos	203,925.12	0.00			
Pasajes y Viáticos	16,905.93	0.00			
Servicios Técnicos y Profesionales	34,637.16	0.00			
Gastos en Bienes Capitalizables	26,048.22	0.00			
Maquinaria, Equipo y Mobiliario Diverso	1,605.18	0.00			
Gastos en Activos Intangibles	24,443.04	0.00			
Gastos Financieros y Otros	447.01	0.00			
Primas y Gastos por Seguros y Comisiones Bancarias	13.78	0.00			
Impuestos, Tasas y Derechos	433.23	0.00			
Costos de Ventas y Cargos Calculados	212,477.01	0.00			
Gastos por Descargo de Bienes de Larga Duración	5,670.63	0.00			
Amortización de Inversiones Intangibles	140,658.01	0.00			
Depreciación de Bienes de Uso	57,592.86	0.00			
Gastos por Obsolescencia, Mermas y Deterioro de Existencias	8,555.51	0.00			
Gastos de Actualizaciones y Ajustes	8,240.70	0.00			
Gastos por Pérdidas o Daños de Bienes de Uso	563.67	0.00			

Tribunal de Etica Gubernamental
ESTADO DE RENDIMIENTO FINANCIERO
 Del 1 de Enero al 31 de Diciembre (Preliminar) del 2023
 (EN DOLARES)

Institucional

GASTOS DE GESTION	CORRIENTE	ANTERIOR
Ajustes de Ejercicios Anteriores	7,677.03	0.00
SUB TOTAL GASTOS	2,773,507.72	0.00

F.



JEFE UFI



Lic. José Fernando Márquez

F.



CONTADOR



Alba Cecilia Santamaría de López

TRIBUNAL DE ETICA GUBERNAMENTAL
EJECUCION PRESUPUESTARIA DE EGRESOS

Reporte Acumulado Del 1 de Enero al 31 de Diciembre (Preliminar) del 2023
(EN DOLARES)

Institucional

CODIGO	CONCEPTO	CREDITO PRESUPUESTARIO	DEVENGADO	SALDO PRESUPUESTARIO
51	Remuneraciones	2,181,215.00	1,892,604.14	288,610.86
511	Remuneraciones Permanentes	261,764.00	226,905.26	34,858.74
51101	Sueldos	250,224.00	216,867.76	33,356.24
51103	Aguinaldos	6,390.00	6,387.50	2.50
51105	Dietas	1,500.00	0.00	1,500.00
51107	Beneficios Adicionales	3,650.00	3,650.00	0.00
512	Remuneraciones Eventuales	1,690,379.00	1,465,328.31	225,050.69
51201	Sueldos	1,535,794.00	1,331,404.44	204,389.56
51203	Aguinaldos	98,375.00	85,224.14	13,150.86
51207	Beneficios Adicionales	56,210.00	48,699.73	7,510.27
514	Contribuciones Patronales a Inst de Seg Social Públicas	69,150.00	60,182.44	8,967.56
51401	Por Remuneraciones Permanentes	3,600.00	3,029.03	570.97
51402	Por Remuneraciones Eventuales	65,550.00	57,153.41	8,396.59
515	Contribuciones Patronales a Inst de Seg Social Privadas	147,282.00	127,549.66	19,732.34
51501	Por Remuneraciones Permanentes	22,056.00	18,975.93	3,080.07
51502	Por Remuneraciones Eventuales	125,226.00	108,573.73	16,652.27
517	Indemnizaciones	12,640.00	12,638.47	1.53
51702	Al Personal de Servicios Eventuales	12,640.00	12,638.47	1.53
54	Adquisiciones de Bienes y Servicios	768,746.00	620,521.10	148,224.90
541	Bienes de Uso y Consumo	94,810.89	49,425.41	45,385.48
54101	Productos Alimenticios para Personas	9,725.31	9,725.31	0.00
54104	Productos Textiles y Vestuarios	7,040.04	5,199.80	1,840.24
54105	Productos de Papel y Cartón	10,700.00	8,163.73	2,536.27
54106	Productos de Cuero y Caucho	20.24	20.24	0.00
54107	Productos Químicos	3,309.95	914.08	2,395.87
54108	Productos Farmacéuticos y Medicinales	143.03	143.03	0.00
54109	Llantas y Neumáticos	4,000.00	3,240.00	760.00
54110	Combustibles y Lubricantes	20,000.00	0.00	20,000.00
54111	Minerales no Metálicos y Productos Derivados	9.94	9.94	0.00
54112	Minerales Metálicos y Productos Derivados	5.60	5.60	0.00
54113	Materiales e Instrumental de Laboratorios y uso Médico	2,349.35	0.00	2,349.35
54114	Materiales de Oficina	7,500.00	4,249.63	3,250.37
54115	Materiales Informáticos	9,431.68	4,116.19	5,315.49
54116	Libros , Textos, Utiles de Enseñanza y Publicaciones	4,600.00	1,510.99	3,089.01
54118	Herramientas, Repuestos y Accesorios	776.96	776.96	0.00
54119	Materiales Eléctricos	500.00	489.85	10.15
54199	Bienes de Uso y Consumo Diversos	14,698.79	10,860.06	3,838.73

TRIBUNAL DE ETICA GUBERNAMENTAL
EJECUCION PRESUPUESTARIA DE EGRESOS

Reporte Acumulado Del 1 de Enero al 31 de Diciembre (Preliminar) del 2023
(EN DOLARES)

Institucional

CODIGO	CONCEPTO	CREDITO PRESUPUESTARIO	DEVENGADO	SALDO PRESUPUESTARIO
542	Servicios Básicos	72,699.60	60,563.07	12,136.53
54201	Servicios de Energía Eléctrica	37,769.60	29,757.46	8,012.14
54202	Servicios de Agua	4,800.00	3,262.43	1,537.57
54203	Servicios de Telecomunicaciones	29,130.00	27,543.18	1,586.82
54204	Servicios de Correos	1,000.00	0.00	1,000.00
543	Servicios Generales y Arrendamientos	520,436.83	458,989.53	61,447.30
54301	Mantenimientos y Reparaciones de Bienes Muebles	33,413.45	25,373.32	8,040.13
54302	Mantenimientos y Reparaciones de Vehículos	21,468.00	17,282.25	4,185.75
54305	Servicios de Publicidad	27,940.00	0.00	27,940.00
54306	Servicios de Vigilancia	67,100.00	63,460.80	3,639.20
54307	Servicios de Limpiezas y Fumigaciones	42,495.83	40,950.61	1,545.22
54308	Servicios de Lavanderías y Planchado	18.00	18.00	0.00
54310	Servicios de Alimentación	69,962.00	63,573.67	6,388.33
54313	Impresiones, Publicaciones y Reproducciones	11,141.00	10,609.41	531.59
54316	Arrendamiento de Bienes Muebles	12,101.08	10,346.52	1,754.56
54317	Arrendamiento de Bienes Inmuebles	198,000.00	193,578.60	4,421.40
54399	Servicios Generales y Arrendamientos Diversos	36,797.47	33,796.35	3,001.12
544	Pasajes y Viáticos	18,173.68	16,905.93	1,267.75
54401	Pasajes al Interior	16.25	16.25	0.00
54402	Pasajes al Exterior	5,456.80	5,285.18	171.62
54403	Viáticos por Comisión Interna	3,713.13	2,617.00	1,096.13
54404	Viáticos por Comisión Externa	8,987.50	8,987.50	0.00
545	Consultorías, Estudios e Investigaciones	62,625.00	34,637.16	27,987.84
54505	Servicios de Capacitación	39,125.00	22,303.80	16,821.20
54599	Consultorías, Estudios e Investigaciones Diversas	23,500.00	12,333.36	11,166.64
55	Gastos Financieros y Otros	176,711.00	173,416.28	3,294.72
555	Impuestos, Tasas y Derechos	433.23	433.23	0.00
55507	Tasas	423.23	423.23	0.00
55599	Impuestos, Tasas y Derechos Diversos	10.00	10.00	0.00
556	Seguros, Comisiones y Gastos Bancarios	176,277.77	172,983.05	3,294.72
55601	Primas y Gastos de Seguros de Personas	162,990.40	162,989.94	0.46
55602	Primas y Gastos de Seguros de Bienes	13,274.97	9,980.71	3,294.26
55603	Comisiones y Gastos Bancarios	12.40	12.40	0.00
61	Inversiones en Activos Fijos	74,419.00	30,023.02	44,395.98
611	Bienes Muebles	31,449.00	5,579.98	25,869.02
61101	Mobiliarios	652.00	214.99	437.01
61102	Maquinarias y Equipos	1,190.20	1,190.20	0.00

TRIBUNAL DE ETICA GUBERNAMENTAL
EJECUCION PRESUPUESTARIA DE EGRESOS

Reporte Acumulado Del 1 de Enero al 31 de Diciembre (Preliminar) del 2023
 (EN DOLARES)

Institucional

CODIGO	CONCEPTO	CREDITO PRESUPUESTARIO	DEVENGADO	SALDO PRESUPUESTARIO
61104	Equipos Informáticos	17,294.81	4,151.80	13,143.01
61105	Vehículos de Transporte	12,289.00	0.00	12,289.00
61199	Bienes Muebles Diversos	22.99	22.99	0.00
614	Intangibles	42,970.00	24,443.04	18,526.96
61403	Derechos de Propiedad Intelectual	42,970.00	24,443.04	18,526.96
Total Rubro		3,201,091.00	2,716,564.54	484,526.46
Total Cuenta		3,201,091.00	2,716,564.54	484,526.46
Total Especifico		3,201,091.00	2,716,564.54	484,526.46

F.

JEFE UFI

Lic. José Fernando Márquez



F.

CONTADOR


Alba Cecilia Santamaría de López



Tribunal de Etica Gubernamental
ESTADO DE FLUJOS DE EFECTIVO
 Del 1 de Enero al 31 de Diciembre (Preliminar) del 2023
 (EN DOLARES)

Institucional

ESTRUCTURA	CORRIENTE	ANTERIOR
DISPONIBILIDADES INICIALES	11,546.94	0.00
DISPONIBILIDADES INICIALES	11,546.94	0.00
RESULTADO OPERACIONAL NETO	1,750.00	0.00
FUENTES DE ACTIVIDADES OPERACIONALES	2,660,775.08	0.00
USOS DE ACTIVIDADES OPERACIONALES	2,659,025.08	0.00
RESULTADO NO OPERACIONAL NETO	2,796.50	0.00
FUENTES DE ACTIVIDADES NO OPERACIONALES	48,704.51	0.00
USOS DE ACTIVIDADES NO OPERACIONALES	45,908.01	0.00
DISPONIBILIDAD FINAL	16,093.44	0.00

F. 
JEFE UFI



Lic. José Fernando Márquez

F. 
CONTADOR



Alba Cecilia Santamaria de Lopez

Tribunal de Etica Gubernamental
FLUJOS DE EFECTIVO-COMPOSICION-
 Del 1 de Enero al 31 de Diciembre (Preliminar) del 2023
 (EN DOLARES)

12/01/2024

Pag. 1 de 1

Institucional

FUENTES	CORRIENTE	ANTERIOR	USOS	CORRIENTE	ANTERIOR
ACTIVIDADES OPERACIONALES	2,660,775.08	0.00	ACTIVIDADES OPERACIONALES	2,659,025.08	0.00
D.M. x Transferencias Corrientes de Aporte Fiscal	2,405,549.57	0.00	A. M. x Remuneraciones	1,892,604.14	0.00
D.M. x Transferencias de Capital de Aporte Fiscal	7,691.48	0.00	A.M. x Adquisiciones de Bienes y Servicios	509,996.73	0.00
D.M. x Operaciones de Ejercicios Anteriores	247,534.03	0.00	A.M. x Gastos Financieros y Otros	1,198.70	0.00
ACTIVIDADES NO OPERACIONALES	48,704.51	0.00	A.M. x Inversiones en Activos Fijos	7,691.48	0.00
Depósitos Ajenos	40,100.25	0.00	A.M. x Operaciones de Ejercicios Anteriores	247,534.03	0.00
Depósitos Retenciones Fiscales	3,845.36	0.00	ACTIVIDADES NO OPERACIONALES	45,908.01	0.00
Anticipo de Impuesto Retenido IVA	4,758.90	0.00	Anticipos a Empleados	1,750.00	0.00
- TOTAL FUENTES -	2,709,479.59	0.00	Depósitos Ajenos	35,553.75	0.00
			Depósitos Retenciones Fiscales	3,845.36	0.00
			Anticipo de Impuesto Retenido IVA	4,758.90	0.00
			AUMENTO NETO DE DISPONIBILIDADES	4,546.50	0.00
			- TOTAL USOS -	2,709,479.59	0.00

