

Tribunal de Etica Gubernamental
BALANCE DE COMPROBACION
Del 1 de Enero al 30 de Abril del 2024
(EN DOLARES)

06/05/2024

Pag. 1 de 4

CODIGO	CONCEPTO	SALDO ANTERIOR	DEBE	HABER	SALDO ACUMULADO
2	Recursos	749,966.42	2,017,162.72	2,367,618.91	399,510.23
21	Fondos	22,343.44	1,997,812.72	1,996,698.43	23,457.73
211	Disponibilidades	16,093.44	1,028,067.73	1,026,953.44	17,207.73
21109	Bancos Comerciales M/D	9.78	1,026,951.38	1,026,953.44	7.72
21151	Fondos Depósitos en Tesoro Público	16,083.66	1,116.35	0.00	17,200.01
212	Anticipos de Fondos	6,250.00	0.00	0.00	6,250.00
21201	Anticipos a Empleados	6,250.00	0.00	0.00	6,250.00
213	Deudores Monetarios	0.00	969,744.99	969,744.99	0.00
21317	D.M. x Transferencias Corrientes de Aporte Fiscal	0.00	662,012.49	662,012.49	0.00
21324	D.M. x Transferencias de Capital de Aporte Fiscal	0.00	2,659.01	2,659.01	0.00
21389	D.M. x Operaciones de Ejercicios Anteriores	0.00	305,073.49	305,073.49	0.00
22	Inversiones Financieras	472,356.73	0.00	362,385.50	109,971.23
225	Deudores Financieros	305,073.49	0.00	305,073.49	0.00
22551	Deudores Monetarios por Percibir	305,073.49	0.00	305,073.49	0.00
226	Inversiones Intangibles	712.14	0.00	376.66	335.48
22615	Derechos de Propiedad Intangible	166,348.16	0.00	0.00	166,348.16
22699	Amortizaciones Acumuladas	165,636.02	0.00	376.66	166,012.68
227	Bienes y Servicios Pagados por Anticipado	166,571.10	0.00	56,935.35	109,635.75
22705	Seguros Pagados por Anticipado	172,217.58	0.00	0.00	172,217.58
22799	Amortizaciones Acumuladas	5,646.48	0.00	56,935.35	62,581.83
23	Inversiones en Existencias	36,369.83	18,000.00	7,034.98	47,334.85
231	Existencias Institucionales	36,369.83	18,000.00	7,034.98	47,334.85
23101	Productos Alimenticios Agropecuarios y Forestales	1,226.76	0.00	727.21	499.55
23105	Materiales de Oficina, Productos de Papel e Impresos	11,539.26	0.00	936.81	10,602.45
23109	Productos Químicos, Combustibles y Lubricantes	3,951.04	18,000.00	2,367.55	19,583.49
23113	Materiales de Uso o Consumo	13,657.90	0.00	915.17	12,742.73
23115	Bienes de Uso y Consumo Diversos	5,994.87	0.00	2,088.24	3,906.63
24	Inversiones en Bienes de Uso	218,896.42	1,350.00	1,500.00	218,746.42
241	Bienes Depreciables	218,896.42	1,350.00	1,500.00	218,746.42
24117	Equipo de Transporte, Tracción y Elevación	240,988.02	0.00	0.00	240,988.02
24119	Maquinaria, Equipo y Mobiliario Diverso	520,690.49	0.00	1,500.00	519,190.49
24199	Depreciación Acumulada	542,782.09	1,350.00	0.00	541,432.09
Sub Total Título		749,966.42	2,017,162.72	2,367,618.91	399,510.23

Tribunal de Etica Gubernamental
BALANCE DE COMPROBACION
Del 1 de Enero al 30 de Abril del 2024
(EN DOLARES)

06/05/2024

Pag. 2 de 4

CODIGO	CONCEPTO	SALDO ANTERIOR	DEBE	HABER	SALDO ACUMULADO
4	Obligaciones con Terceros	321,166.93	1,292,651.69	1,027,853.32	56,368.56
41	Deuda Corriente	16,093.44	987,578.20	1,027,853.32	56,368.56
412	Depósitos de Terceros	16,093.44	17,833.32	18,947.50	17,207.62
41201	Depósitos Ajenos	16,093.44	14,378.19	15,492.37	17,207.62
41251	Depósitos Retenciones Fiscales	0.00	1,879.17	1,879.17	0.00
41254	Anticipo de Impuesto Retenido IVA	0.00	1,575.96	1,575.96	0.00
413	Acreedores Monetarios	0.00	969,744.88	1,008,905.82	39,160.94
41351	A. M. x Remuneraciones	0.00	548,421.58	548,421.69	0.11
41354	A.M. x Adquisiciones de Bienes y Servicios	0.00	113,590.80	151,876.63	38,285.83
41361	A.M. x Inversiones en Activos Fijos	0.00	2,659.01	3,534.01	875.00
41389	A.M. x Operaciones de Ejercicios Anteriores	0.00	305,073.49	305,073.49	0.00
42	Financiamiento de Terceros	305,073.49	305,073.49	0.00	0.00
424	Acreedores Financieros	305,073.49	305,073.49	0.00	0.00
42451	Acreedores Monetarios por Pagar	305,073.49	305,073.49	0.00	0.00
Sub Total Título		321,166.93	1,292,651.69	1,027,853.32	56,368.56

Tribunal de Etica Gubernamental
BALANCE DE COMPROBACION
Del 1 de Enero al 30 de Abril del 2024
(EN DOLARES)

06/05/2024

Pag. 3 de 4

CODIGO	CONCEPTO	SALDO ANTERIOR	DEBE	HABER	SALDO ACUMULADO
8	Obligaciones Propias	428,799.49	769,535.01	683,877.19	343,141.67
81	Patrimonio Estatal	428,799.49	19,205.69	19,205.69	428,799.49
811	Patrimonio	428,799.49	19,205.69	19,205.69	428,799.49
81101	Patrimonio Gobierno Central	516,053.93	0.00	0.00	516,053.93
81107	Donaciones y Legados Bienes Corporales	27,402.50	0.00	0.00	27,402.50
81109	Resultado Ejercicios Anteriores	(95,451.25)	19,205.69	0.00	(114,656.94)
81111	Resultado Ejercicio Corriente	(19,205.69)	0.00	19,205.69	0.00
83	Gastos de Gestión	0.00	750,329.32	0.00	750,329.32
833	Gastos en Personal	0.00	548,421.69	0.00	548,421.69
83301	Remuneraciones Personal Permanente	0.00	83,462.60	0.00	83,462.60
83303	Remuneraciones Personal Eventual	0.00	396,025.29	0.00	396,025.29
83307	Contrib. Patronales a Inst. de Seguridad Social Pública	0.00	18,194.45	0.00	18,194.45
83309	Contrib. Patronales a Inst de Seguridad Social Privadas	0.00	39,466.59	0.00	39,466.59
83313	Indemnizaciones	0.00	11,272.76	0.00	11,272.76
834	Gastos en Bienes de Consumo y Servicios	0.00	140,911.61	0.00	140,911.61
83401	Productos Alimenticios, Agropecuarios y Forestales	0.00	2,124.65	0.00	2,124.65
83403	Productos Textiles y Vestuarios	0.00	3.75	0.00	3.75
83405	Materiales de Oficina, Productos de Papel e Impresos	0.00	1,378.02	0.00	1,378.02
83409	Productos Químicos, Combustibles y Lubricantes	0.00	2,710.01	0.00	2,710.01
83411	Minerales y Productos Derivados	0.00	14.40	0.00	14.40
83413	Materiales de Uso o Consumo	0.00	1,882.23	0.00	1,882.23
83415	Bienes de Uso y Consumo Diverso	0.00	2,323.74	0.00	2,323.74
83417	Servicios Básicos	0.00	16,255.71	0.00	16,255.71
83419	Mantenimiento y Reparación	0.00	14,278.77	0.00	14,278.77
83421	Servicios Comerciales	0.00	30,196.08	0.00	30,196.08
83423	Otros Servicios y Arrendamientos Diversos	0.00	1,544.65	0.00	1,544.65
83425	Arrendamientos y Derechos	0.00	65,891.20	0.00	65,891.20
83427	Pasajes y Viáticos	0.00	891.50	0.00	891.50
83429	Servicios Técnicos y Profesionales	0.00	1,416.90	0.00	1,416.90
835	Gastos en Bienes Capitalizables	0.00	3,534.01	0.00	3,534.01
83507	Maquinaria, Equipo y Mobiliario Diverso	0.00	1,303.39	0.00	1,303.39
83513	Gastos en Activos Intangibles	0.00	2,230.62	0.00	2,230.62
838	Costos de Ventas y Cargos Calculados	0.00	57,462.01	0.00	57,462.01
83806	Gastos por Descargo de Bienes de Larga Duración	0.00	150.00	0.00	150.00
83811	Amortización de Inversiones Intangibles	0.00	57,312.01	0.00	57,312.01
85	Ingresos de Gestión	0.00	0.00	664,671.50	664,671.50
856	Ingresos por Transferencias Corrientes Recibidas	0.00	0.00	662,012.49	662,012.49
85603	Transferencias Corrientes de Aporte Fiscal	0.00	0.00	662,012.49	662,012.49
857	Ingresos por Transferencias de Capital Recibidas	0.00	0.00	2,659.01	2,659.01

Tribunal de Etica Gubernamental
BALANCE DE COMPROBACION
Del 1 de Enero al 30 de Abril del 2024
(EN DOLARES)

06/05/2024

Pag. 4 de 4

CODIGO	CONCEPTO	SALDO ANTERIOR	DEBE	HABER	SALDO ACUMULADO
85701	Transferencias de Capital de Aporte Fiscal	0.00	0.00	2,659.01	2,659.01
Sub Total Título		428,799.49	769,535.01	683,877.19	343,141.67
Total		0.00	4,079,349.42	4,079,349.42	0.00


Lic. José Fernando Márquez Zelada
 Jefe UFI


Licda. Alba Cecilia Santamaria de Lopez
 Contadora

Tribunal de Etica Gubernamental
ESTADO DE SITUACION FINANCIERA
al 30 de Abril del 2024
(EN DOLARES)

02/05/2024
Pag. 1 de 2


Institucional


ACTIVOS	Parcial	Total
ACTIVOS CORRIENTES		
FONDOS		23,457.73
Disponibilidades	17,207.73	
Bancos Comerciales M/D	7.72	
Fondos Depósitos en Tesoro Público	17,200.01	
Anticipos de Fondos	6,250.00	
Anticipos a Empleados	6,250.00	
INVERSIONES FINANCIERAS		109,635.75
Bienes y Servicios Pagados por Anticipado	109,635.75	
Seguros Pagados por Anticipado	172,217.58	
Amortizaciones Acumuladas	-62,581.83	
INVERSIONES EN EXISTENCIAS		47,334.85
Existencias Institucionales	47,334.85	
Productos Alimenticios Agropecuarios y Forestales	499.55	
Materiales de Oficina, Productos de Papel e Impresos	10,602.45	
Productos Químicos, Combustibles y Lubricantes	19,583.49	
Materiales de Uso o Consumo	12,742.73	
Bienes de Uso y Consumo Diversos	3,906.63	
ACTIVOS NO CORRIENTES		
FONDOS		
INVERSIONES FINANCIERAS		335.48
Inversiones Intangibles	335.48	
Derechos de Propiedad Intangible	166,348.16	
Amortizaciones Acumuladas	-166,012.68	
INVERSIONES EN BIENES DE USO		218,746.42
Bienes Depreciables	218,746.42	
Equipo de Transporte, Tracción y Elevación	240,988.02	
Maquinaria, Equipo y Mobiliario Diverso	519,190.49	
Depreciación Acumulada	-541,432.09	

Tribunal de Etica Gubernamental
ESTADO DE SITUACION FINANCIERA
 al 30 de Abril del 2024
 (EN DOLARES)

Institucional

ACTIVOS	Parcial	Total
INVERSIONES EN PROYECTOS Y PROGRAMAS		
TOTAL ACTIVOS		399,510.23
PASIVOS	Parcial	Total
PASIVOS CORRIENTES		
DEUDA CORRIENTE		56,368.56
Depósitos de Terceros	17,207.62	
Depósitos Ajenos	17,207.62	
Acreeedores Monetarios	39,160.94	
A. M. x Remuneraciones	0.11	
A.M. x Adquisiciones de Bienes y Servicios	38,285.83	
A.M. x Inversiones en Activos Fijos	875.00	
FINANCIAMIENTO DE TERCEROS		
PASIVOS NO CORRIENTES		
FINANCIAMIENTO DE TERCEROS		
PATRIMONIO ESTATAL		343,141.67
Patrimonio	428,799.49	
Resultado del Ejercicio	-85,657.82	
TOTAL PASIVOS		399,510.23

F. 
JEFE UFI
 Lic. José Fernando Márquez




F. 
CONTADOR
 Alvaro Ciprián Hernández de López





Tribunal de Ética Gubernamental
ESTADO DE RENDIMIENTO FINANCIERO
Del 1 de Enero al 30 de Abril del 2024
(EN DOLARES)

GASTOS DE GESTIÓN	CORRIENTE	ANTERIOR	INGRESOS DE GESTIÓN	CORRIENTE	ANTERIOR
Gastos en Personal	548,421.69	0.00	Ingresos por Transferencias Corrientes Recibidas	662,012.49	0.00
Remuneraciones Personal Permanente	83,462.60	0.00	Transferencias Corrientes de Aporte Fiscal	662,012.49	0.00
Remuneraciones Personal Eventual	396,025.29	0.00	Ingresos por Transferencias de Capital Recibidas	2,659.01	0.00
Contrib. Patronales a Inst. de Seguridad Social Pública	18,194.45	0.00	Transferencias de Capital de Aporte Fiscal	2,659.01	0.00
Contrib. Patronales a Inst. de Seguridad Social Privadas	39,466.59	0.00	SUB TOTAL INGRESOS	664,671.50	0.00
Indemnizaciones	11,272.76	0.00	RESULTADO DEL EJERCICIO	85,657.82	0.00
Gastos en Bienes de Consumo y Servicios	140,911.61	0.00	TOTAL DE INGRESOS DE GESTIÓN	750,329.32	0.00
Productos Alimenticios, Agropecuarios y Forestales	2,124.65	0.00			
Productos Textiles y Vestuarios	3.75	0.00			
Materiales de Oficina, Productos de Papel e Impresos	1,378.02	0.00			
Productos Químicos, Combustibles y Lubrificantes	2,710.01	0.00			
Minerales y Productos Derivados	14.40	0.00			
Materiales de Uso o Consumo	1,882.23	0.00			
Bienes de Uso y Consumo Diverso	2,323.74	0.00			
Servicios Básicos	16,255.71	0.00			
Mantenimiento y Reparación	14,278.77	0.00			
Servicios Comerciales	30,196.08	0.00			
Otros Servicios y Arrendamientos Diversos	1,544.65	0.00			
Arrendamientos y Derechos	65,891.20	0.00			
Pasajes y Viáticos	891.50	0.00			
Servicios Técnicos y Profesionales	1,416.90	0.00			
Gastos en Bienes Capitalizables	3,534.01	0.00			
Maquinaria, Equipo y Mobiliario Diverso	1,303.39	0.00			
Gastos en Activos Intangibles	2,230.62	0.00			
Costos de Ventas y Cargos Calculados	57,462.01	0.00			
Gastos por Descargo de Bienes de Larga Duración	150.00	0.00			
Amortización de Inversiones Intangibles	57,312.01	0.00			
SUB TOTAL GASTOS	750,329.32	0.00			




F. 
CONTADOR
Cilia Gabriela Sauttermark de Lopez




F. 
CONTADOR
Cilia Gabriela Sauttermark de Lopez

Tribunal de Etica Gubernamental
ESTADO DE FLUJOS DE EFECTIVO
 Del 1 de Enero al 30 de Abril del 2024
 (EN DOLARES)

ESTRUCTURA	CORRIENTE	ANTERIOR
DISPONIBILIDADES INICIALES	16,093.44	11,546.94
DISPONIBILIDADES INICIALES	16,093.44	11,546.94
RESULTADO OPERACIONAL NETO	0.11	503.97
FUENTES DE ACTIVIDADES OPERACIONALES	969,744.99	943,976.44
USOS DE ACTIVIDADES OPERACIONALES	969,744.88	943,472.47
RESULTADO NO OPERACIONAL NETO	1,114.18	891.29
FUENTES DE ACTIVIDADES NO OPERACIONALES	18,947.50	0.00
FUENTES DE ACTIVIDADES NO OPERACIONALES	0.00	33,374.33
USOS DE ACTIVIDADES NO OPERACIONALES	17,833.32	32,483.04
DISPONIBILIDAD FINAL	17,207.73	12,942.20

F. 
JEFE UFI
José Fernando Márquez



F. 
CONTADOR
Alba Cecilia Santamaría de López



Tribunal de Ética Gubernamental
FLUJOS DE EFECTIVO-COMPOSICION-
 Del 1 de Enero al 30 de Abril del 2024
 (EN DOLARES)

FUENTES	CORRIENTE	ANTERIOR	USOS	CORRIENTE	ANTERIOR
ACTIVIDADES OPERACIONALES	969,744.99	943,976.44	ACTIVIDADES OPERACIONALES	969,744.88	943,472.47
D.M. x Transferencias Corrientes de Aporte Fiscal	662,012.49	723,431.55	A. M. x Remuneraciones	548,421.58	602,331.95
D.M. x Transferencias de Capital de Aporte Fiscal	2,659.01	852.89	A.M. x Adquisiciones de Bienes y Servicios	113,590.80	120,530.42
D.M. x Operaciones de Ejercicios Anteriores	305,073.49	219,692.00	A.M. x Gastos Financieros y Otros	0.00	65.21
ACTIVIDADES NO OPERACIONALES	18,947.50	33,374.33	A.M. x Inversiones en Activos Fijos	2,659.01	852.89
Depósitos Ajenos	15,492.37	31,135.40	A.M. x Operaciones de Ejercicios Anteriores	305,073.49	219,692.00
Depósitos Retenciones Fiscales	1,879.17	1,248.21	ACTIVIDADES NO OPERACIONALES	17,833.32	32,483.04
Anticipo de Impuesto Retenido IVA	1,575.96	990.72	Depósitos Ajenos	14,378.19	30,244.11
TOTAL FUENTES	988,692.49	977,350.77	Depósitos Retenciones Fiscales	1,879.17	1,248.21
			Anticipo de Impuesto Retenido IVA	1,575.96	990.72
			AUMENTO NETO DE DISPONIBILIDADES	1,114.29	1,595.26
			TOTAL USOS	988,692.49	977,350.77

TRIBUNAL DE ETICA GUBERNAMENTAL
EJECUCION PRESUPUESTARIA DE EGRESOS

Reporte Acumulado Del 1 de Enero al 30 de Abril del 2024
(EN DOLARES)

Institucional

CÓDIGO	CONCEPTO	CREDITO PRESUPUESTARIO	DEVENGADO	SALDO PRESUPUESTARIO
51	Remuneraciones	2,162,013.00	548,421.69	1,613,591.31
511	Remuneraciones Permanentes	259,052.60	83,462.60	175,590.00
51101	Sueldos	251,462.60	83,462.60	168,000.00
51103	Aguinaldos	2,740.00	0.00	2,740.00
51105	Dietas	1,200.00	0.00	1,200.00
51107	Beneficios Adicionales	3,650.00	0.00	3,650.00
512	Remuneraciones Eventuales	1,587,801.29	396,025.29	1,191,776.00
51201	Sueldos	1,489,431.29	396,025.29	1,093,406.00
51203	Aguinaldos	42,160.00	0.00	42,160.00
51207	Beneficios Adicionales	56,210.00	0.00	56,210.00
514	Contribuciones Patronales a Inst de Seg Social Públicas	77,103.43	18,194.45	58,908.98
51401	Por Remuneraciones Permanentes	4,275.00	1,200.00	3,075.00
51402	Por Remuneraciones Eventuales	72,828.43	16,994.45	55,833.98
515	Contribuciones Patronales a Inst de Seg Social Privadas	147,345.68	39,466.59	107,879.09
51501	Por Remuneraciones Permanentes	22,007.48	7,302.98	14,704.50
51502	Por Remuneraciones Eventuales	125,338.20	32,163.61	93,174.59
517	Indemnizaciones	11,275.00	11,272.76	2.24
51702	Al Personal de Servicios Eventuales	11,275.00	11,272.76	2.24
519	Remuneraciones Diversas	79,435.00	0.00	79,435.00
51999	Remuneraciones Diversas	79,435.00	0.00	79,435.00
54	Adquisiciones de Bienes y Servicios	783,330.00	151,876.63	631,453.37
541	Bienes de Uso y Consumo	98,234.35	21,401.82	76,832.53
54101	Productos Alimenticios para Personas	10,000.00	1,397.44	8,602.56
54104	Productos Textiles y Vestuarios	5,503.75	3.75	5,500.00
54105	Productos de Papel y Cartón	12,010.00	378.77	11,631.23
54107	Productos Químicos	1,750.00	236.26	1,513.74
54108	Productos Farmacéuticos y Medicinales	106.20	106.20	0.00
54109	Llantas y Neumáticos	4,000.00	0.00	4,000.00
54110	Combustibles y Lubricantes	18,000.00	18,000.00	0.00
54111	Minerales no Metálicos y Productos Derivados	14.40	14.40	0.00
54113	Materiales e Instrumental de Laboratorios y uso Médico	1,250.00	0.00	1,250.00
54114	Materiales de Oficina	14,900.00	62.44	14,837.56
54115	Materiales Informáticos	6,500.00	906.66	5,593.34
54116	Libros , Textos, Útiles de Enseñanza y Publicaciones	6,100.00	0.00	6,100.00
54118	Herramientas, Repuestos y Accesorios	500.00	93.61	406.39
54119	Materiales Eléctricos	1,040.00	60.40	979.60
54199	Bienes de Uso y Consumo Diversos	16,560.00	141.89	16,418.11

TRIBUNAL DE ETICA GUBERNAMENTAL
EJECUCION PRESUPUESTARIA DE EGRESOS

Reporte Acumulado Del 1 de Enero al 30 de Abril del 2024
(EN DOLARES)

Institucional

CODIGO	CONCEPTO	CREDITO PRESUPUESTARIO	DEVENGADO	SALDO PRESUPUESTARIO
542	Servicios Básicos	74,905.22	16,255.71	58,649.51
54201	Servicios de Energía Eléctrica	39,796.06	12,848.63	26,947.43
54202	Servicios de Agua	5,079.59	1,072.04	4,007.55
54203	Servicios de Telecomunicaciones	29,029.57	2,335.04	26,694.53
54204	Servicios de Correos	1,000.00	0.00	1,000.00
543	Servicios Generales y Arrendamientos	538,390.43	111,910.70	426,479.73
54301	Mantenimientos y Reparaciones de Bienes Muebles	28,040.00	4,974.43	23,065.57
54302	Mantenimientos y Reparaciones de Vehículos	30,000.00	9,304.34	20,695.66
54305	Servicios de Publicidad	5,600.00	0.00	5,600.00
54306	Servicios de Vigilancia	67,000.00	16,861.54	50,138.46
54307	Servicios de Limpiezas y Fumigaciones	44,258.50	10,077.84	34,180.66
54310	Servicios de Alimentación	91,550.00	3,108.29	88,441.71
54313	Impresiones, Publicaciones y Reproducciones	14,150.00	148.41	14,001.59
54316	Arrendamiento de Bienes Muebles	10,459.12	1,365.00	9,094.12
54317	Arrendamiento de Bienes Inmuebles	193,600.00	64,526.20	129,073.80
54399	Servicios Generales y Arrendamientos Diversos	53,732.81	1,544.65	52,188.16
544	Pasajes y Viáticos	3,000.00	891.50	2,108.50
54401	Pasajes al Interior	6.50	6.50	0.00
54403	Viáticos por Comisión Interna	2,993.50	885.00	2,108.50
545	Consultorías, Estudios e Investigaciones	68,800.00	1,416.90	67,383.10
54505	Servicios de Capacitación	45,000.00	1,416.90	43,583.10
54599	Consultorías, Estudios e Investigaciones Diversas	23,800.00	0.00	23,800.00
55	Gastos Financieros y Otros	155,841.00	0.00	155,841.00
555	Impuestos, Tasas y Derechos	841.00	0.00	841.00
55507	Tasas	841.00	0.00	841.00
556	Seguros, Comisiones y Gastos Bancarios	155,000.00	0.00	155,000.00
55601	Primas y Gastos de Seguros de Personas	140,000.00	0.00	140,000.00
55602	Primas y Gastos de Seguros de Bienes	15,000.00	0.00	15,000.00
61	Inversiones en Activos Fijos	44,070.00	3,534.01	40,535.99
611	Bienes Muebles	9,520.00	1,303.39	8,216.61
61101	Mobiliarios	4,091.61	0.00	4,091.61
61102	Maquinarias y Equipos	5,000.00	875.00	4,125.00
61104	Equipos Informáticos	428.39	428.39	0.00
614	Intangibles	34,550.00	2,230.62	32,319.38

TRIBUNAL DE ETICA GUBERNAMENTAL
EJECUCION PRESUPUESTARIA DE EGRESOS
Reporte Acumulado Del 1 de Enero al 30 de Abril del 2024
(EN DOLARES)

Institucional

CODIGO	CONCEPTO	CREDITO PRESUPUESTARIO	DEVENGADO	SALDO PRESUPUESTARIO
61403	Derechos de Propiedad Intelectual	34,550.00	2,230.62	32,319.38
Total Rubro		3,145,254.00	703,832.33	2,441,421.67
Total Cuenta		3,145,254.00	703,832.33	2,441,421.67
Total Especifico		3,145,254.00	703,832.33	2,441,421.67

F.

JEFE UFI



F.

CONTADOR

M^{te} Cecilia Santamaría de López