

Tribunal de Etica Gubernamental
BALANCE DE COMPROBACION
Del 1 de Enero al 30 de Noviembre del 2024
(EN DOLARES)

05/12/2024

Pag. 1 de 4

CODIGO	CONCEPTO	SALDO ANTERIOR	DEBE	HABER	SALDO ACUMULADO
2	Recursos	749,966.42	5,231,698.16	5,672,899.07	308,765.51
21	Fondos	22,343.44	5,177,572.37	5,171,859.72	28,056.09
211	Disponibilidades	16,093.44	2,824,569.45	2,818,856.80	21,806.09
21109	Bancos Comerciales M/D	9.78	2,821,068.62	2,818,694.80	2,383.60
21151	Fondos Depósitos en Tesoro Público	16,083.66	3,500.83	162.00	19,422.49
212	Anticipos de Fondos	6,250.00	0.00	0.00	6,250.00
21201	Anticipos a Empleados	6,250.00	0.00	0.00	6,250.00
213	Deudores Monetarios	0.00	2,353,002.92	2,353,002.92	0.00
21317	D.M. x Transferencias Corrientes de Aporte Fiscal	0.00	2,027,883.92	2,027,883.92	0.00
21324	D.M. x Transferencias de Capital de Aporte Fiscal	0.00	10,183.07	10,183.07	0.00
21389	D.M. x Operaciones de Ejercicios Anteriores	0.00	314,935.93	314,935.93	0.00
22	Inversiones Financieras	472,356.73	20,532.93	468,571.07	24,318.59
225	Deudores Financieros	305,073.49	0.00	305,073.49	0.00
22551	Deudores Monetarios por Percibir	305,073.49	0.00	305,073.49	0.00
226	Inversiones Intangibles	712.14	2,702.93	734.61	2,680.46
22615	Derechos de Propiedad Intangible	166,348.16	2,702.93	0.00	169,051.09
22699	Amortizaciones Acumuladas	165,636.02	0.00	734.61	166,370.63
227	Bienes y Servicios Pagados por Anticipado	166,571.10	17,830.00	162,762.97	21,638.13
22705	Seguros Pagados por Anticipado	172,217.58	0.00	0.00	172,217.58
22715	Adquisición de Combustibles y Lubricantes Pagados por Anticipado	0.00	17,830.00	5,325.00	12,505.00
22799	Amortizaciones Acumuladas	5,646.48	0.00	157,437.97	163,084.45
23	Inversiones en Existencias	36,369.83	32,242.86	30,968.28	37,644.41
231	Existencias Institucionales	36,369.83	32,242.86	30,968.28	37,644.41
23101	Productos Alimenticios Agropecuarios y Forestales	1,226.76	2,682.00	1,617.84	2,290.92
23105	Materiales de Oficina, Productos de Papel e Impresos	11,539.26	2,525.96	2,508.55	11,556.67
23109	Productos Químicos, Combustibles y Lubricantes	3,951.04	18,000.00	20,360.46	1,590.58
23113	Materiales de Uso o Consumo	13,657.90	1,932.99	1,282.81	14,308.08
23115	Bienes de Uso y Consumo Diversos	5,994.87	7,101.91	5,198.62	7,898.16
24	Inversiones en Bienes de Uso	218,896.42	1,350.00	1,500.00	218,746.42
241	Bienes Depreciables	218,896.42	1,350.00	1,500.00	218,746.42
24117	Equipo de Transporte, Tracción y Elevación	240,988.02	0.00	0.00	240,988.02
24119	Maquinaria, Equipo y Mobiliario Diverso	520,690.49	0.00	1,500.00	519,190.49
24199	Depreciación Acumulada	542,782.09	1,350.00	0.00	541,432.09
Sub Total Título		749,966.42	5,231,698.16	5,672,899.07	308,765.51

Tribunal de Etica Gubernamental
BALANCE DE COMPROBACION
Del 1 de Enero al 30 de Noviembre del 2024
(EN DOLARES)

05/12/2024

Pag. 2 de 4

CODIGO	CONCEPTO	SALDO ANTERIOR	DEBE	HABER	SALDO ACUMULADO
4	Obligaciones con Terceros	321,166.93	2,677,950.57	2,592,354.23	235,570.59
41	Deuda Corriente	16,093.44	2,372,877.08	2,592,354.23	235,570.59
412	Depósitos de Terceros	16,093.44	22,251.43	25,586.81	19,428.82
41201	Depósitos Ajenos	16,093.44	14,587.71	17,923.09	19,428.82
41251	Depósitos Retenciones Fiscales	0.00	3,296.20	3,296.20	0.00
41254	Anticipo de Impuesto Retenido IVA	0.00	4,367.52	4,367.52	0.00
413	Acreeedores Monetarios	0.00	2,350,625.65	2,566,767.42	216,141.77
41351	A. M. x Remuneraciones	0.00	1,512,936.75	1,718,376.47	205,439.72
41354	A.M. x Adquisiciones de Bienes y Servicios	0.00	512,128.02	522,830.07	10,702.05
41355	A.M. x Gastos Financieros y Otros	0.00	441.88	441.88	0.00
41361	A.M. x Inversiones en Activos Fijos	0.00	10,183.07	10,183.07	0.00
41389	A.M. x Operaciones de Ejercicios Anteriores	0.00	314,935.93	314,935.93	0.00
42	Financiamiento de Terceros	305,073.49	305,073.49	0.00	0.00
424	Acreeedores Financieros	305,073.49	305,073.49	0.00	0.00
42451	Acreeedores Monetarios por Pagar	305,073.49	305,073.49	0.00	0.00
Sub Total Título		321,166.93	2,677,950.57	2,592,354.23	235,570.59

Tribunal de Etica Gubernamental
BALANCE DE COMPROBACION
Del 1 de Enero al 30 de Noviembre del 2024
(EN DOLARES)

05/12/2024

Pag. 3 de 4

CODIGO	CONCEPTO	SALDO ANTERIOR	DEBE	HABER	SALDO ACUMULADO
8	Obligaciones Propias	428,799.49	2,422,739.69	2,067,135.12	73,194.92
81	Patrimonio Estatal	428,799.49	19,205.69	19,205.69	428,799.49
811	Patrimonio	428,799.49	19,205.69	19,205.69	428,799.49
81101	Patrimonio Gobierno Central	516,053.93	0.00	0.00	516,053.93
81107	Donaciones y Legados Bienes Corporales	27,402.50	0.00	0.00	27,402.50
81109	Resultado Ejercicios Anteriores	(95,451.25)	19,205.69	0.00	(114,656.94)
81111	Resultado Ejercicio Corriente	(19,205.69)	0.00	19,205.69	0.00
83	Gastos de Gestión	0.00	2,403,534.00	0.00	2,403,534.00
833	Gastos en Personal	0.00	1,718,376.47	0.00	1,718,376.47
83301	Remuneraciones Personal Permanente	0.00	239,666.77	0.00	239,666.77
83303	Remuneraciones Personal Eventual	0.00	1,233,966.78	0.00	1,233,966.78
83307	Contrib. Patronales a Inst. de Seguridad Social Pública	0.00	47,912.93	0.00	47,912.93
83309	Contrib. Patronales a Inst de Seguridad Social Privadas	0.00	110,640.38	0.00	110,640.38
83313	Indemnizaciones	0.00	86,189.61	0.00	86,189.61
834	Gastos en Bienes de Consumo y Servicios	0.00	509,050.49	0.00	509,050.49
83401	Productos Alimenticios, Agropecuarios y Forestales	0.00	6,753.26	0.00	6,753.26
83403	Productos Textiles y Vestuarios	0.00	270.35	0.00	270.35
83405	Materiales de Oficina, Productos de Papel e Impresos	0.00	6,475.21	0.00	6,475.21
83409	Productos Químicos, Combustibles y Lubricantes	0.00	8,539.24	0.00	8,539.24
83411	Minerales y Productos Derivados	0.00	15.30	0.00	15.30
83413	Materiales de Uso o Consumo	0.00	2,968.88	0.00	2,968.88
83415	Bienes de Uso y Consumo Diverso	0.00	8,365.46	0.00	8,365.46
83417	Servicios Básicos	0.00	55,028.88	0.00	55,028.88
83419	Mantenimiento y Reparación	0.00	36,228.00	0.00	36,228.00
83421	Servicios Comerciales	0.00	157,821.45	0.00	157,821.45
83423	Otros Servicios y Arrendamientos Diversos	0.00	22,339.38	0.00	22,339.38
83425	Arrendamientos y Derechos	0.00	181,997.05	0.00	181,997.05
83427	Pasajes y Viáticos	0.00	2,130.50	0.00	2,130.50
83429	Servicios Técnicos y Profesionales	0.00	20,117.53	0.00	20,117.53
835	Gastos en Bienes Capitalizables	0.00	7,480.14	0.00	7,480.14
83507	Maquinaria, Equipo y Mobiliario Diverso	0.00	5,018.28	0.00	5,018.28
83513	Gastos en Activos Intangibles	0.00	2,461.86	0.00	2,461.86
836	Gastos Financieros y Otros	0.00	441.88	0.00	441.88
83601	Primas y Gastos por Seguros y Comisiones Bancarias	0.00	83.86	0.00	83.86
83603	Impuestos, Tasas y Derechos	0.00	358.02	0.00	358.02
838	Costos de Ventas y Cargos Calculados	0.00	158,322.58	0.00	158,322.58
83806	Gastos por Descargo de Bienes de Larga Duración	0.00	150.00	0.00	150.00
83811	Amortización de Inversiones Intangibles	0.00	158,172.58	0.00	158,172.58
839	Gastos de Actualizaciones y Ajustes	0.00	9,862.44	0.00	9,862.44
83955	Ajustes de Ejercicios Anteriores	0.00	9,862.44	0.00	9,862.44

Tribunal de Etica Gubernamental
BALANCE DE COMPROBACION
Del 1 de Enero al 30 de Noviembre del 2024
(EN DOLARES)

05/12/2024

Pag. 4 de 4


CODIGO	CONCEPTO	SALDO ANTERIOR	DEBE	HABER	SALDO ACUMULADO
85	Ingresos de Gestión	0.00	0.00	2,047,929.43	2,047,929.43
856	Ingresos por Transferencias Corrientes Recibidas	0.00	0.00	2,027,883.92	2,027,883.92
85603	Transferencias Corrientes de Aporte Fiscal	0.00	0.00	2,027,883.92	2,027,883.92
857	Ingresos por Transferencias de Capital Recibidas	0.00	0.00	10,183.07	10,183.07
85701	Transferencias de Capital de Aporte Fiscal	0.00	0.00	10,183.07	10,183.07
859	Ingresos por Actualizaciones y Ajustes	0.00	0.00	9,862.44	9,862.44
85955	Ajustes de Ejercicios Anteriores	0.00	0.00	9,862.44	9,862.44
Sub Total Título		428,799.49	2,422,739.69	2,067,135.12	73,194.92
Total		0.00	10,332,388.42	10,332,388.42	0.00

Lic. José Fernando Márquez Zelada

Jefe UFI

Licda. Alba Cecilia Santamaria de López

Contadora




Tribunal de Etica Gubernamental
ESTADO DE SITUACION FINANCIERA
 al 30 de Noviembre del 2024
 (EN DOLARES)

05/12/2024
 Pag. 1 de 2

ACTIVOS	Parcial	Total
ACTIVOS CORRIENTES		
FONDOS		28,056.09
Disponibilidades	21,806.09	
Bancos Comerciales M/D	2,383.60	
Fondos Depósitos en Tesoro Público	19,422.49	
Anticipos de Fondos	6,250.00	
Anticipos a Empleados	6,250.00	
INVERSIONES FINANCIERAS		21,638.13
Bienes y Servicios Pagados por Anticipado	21,638.13	
Seguros Pagados por Anticipado	172,217.58	
Adquisición de Combustibles y Lubricantes Pagados por Anticipado	12,505.00	
Amortizaciones Acumuladas	-163,084.45	
INVERSIONES EN EXISTENCIAS		37,644.41
Existencias Institucionales	37,644.41	
Productos Alimenticios Agropecuarios y Forestales	2,290.92	
Materiales de Oficina, Productos de Papel e Impresos	11,556.67	
Productos Químicos, Combustibles y Lubricantes	1,590.58	
Materiales de Uso o Consumo	14,308.08	
Bienes de Uso y Consumo Diversos	7,898.16	
ACTIVOS NO CORRIENTES		
FONDOS		
INVERSIONES FINANCIERAS		2,680.46
Inversiones Intangibles	2,680.46	
Derechos de Propiedad Intangible	169,051.09	
Amortizaciones Acumuladas	-166,370.63	
INVERSIONES EN BIENES DE USO		218,746.42
Bienes Depreciables	218,746.42	
Equipo de Transporte, Tracción y Elevación	240,988.02	
Maquinaria, Equipo y Mobiliario Diverso	519,190.49	

Tribunal de Etica Gubernamental
ESTADO DE SITUACION FINANCIERA
 al 30 de Noviembre del 2024
 (EN DOLARES)

ACTIVOS	Parcial	Total
Depreciación Acumulada	-541,432.09	
INVERSIONES EN PROYECTOS Y PROGRAMAS		
TOTAL ACTIVOS		308,765.51
PASIVOS	Parcial	Total
PASIVOS CORRIENTES		
DEUDA CORRIENTE		235,570.59
Depósitos de Terceros	19,428.82	
Depósitos Ajenos	19,428.82	
Acreeedores Monetarios	216,141.77	
A. M. x Remuneraciones	205,439.72	
A.M. x Adquisiciones de Bienes y Servicios	10,702.05	
FINANCIAMIENTO DE TERCEROS		
PASIVOS NO CORRIENTES		
FINANCIAMIENTO DE TERCEROS		
PATRIMONIO ESTATAL		73,194.92
Patrimonio	428,799.49	
Resultado del Ejercicio	-355,604.57	
TOTAL PASIVOS		308,765.51

F. 

JEFE UFI
Ida. Socorro...


F. 

CONTADOR
Alba Cecilia Santalucía de López



Tribunal de Ética Gubernamental
ESTADO DE RENDIMIENTO FINANCIERO
Del 1 de Enero al 30 de Noviembre del 2024
(EN DOLARES)

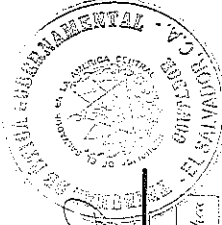
	CORRIENTE	ANTERIOR	INGRESOS DE GESTIÓN	CORRIENTE	ANTERIOR
GASTOS DE GESTIÓN					
Gastos en Personal	1,718,376.47	0.00	Ingresos por Transferencias Corrientes Recibidas	2,027,883.92	0.00
Remuneraciones Personal Permanente	239,666.77	0.00	Transferencias Corrientes de Aporte Fiscal	2,027,883.92	0.00
Remuneraciones Personal Eventual	1,233,966.78	0.00	Ingresos por Transferencias de Capital Recibidas	10,183.07	0.00
Contrib. Patronales a Inst. de Seguridad Social Pública	47,912.93	0.00	Transferencias de Capital de Aporte Fiscal	10,183.07	0.00
Contrib. Patronales a Inst. de Seguridad Social Privadas	110,640.38	0.00	Ingresos por Actualizaciones y Ajustes	9,862.44	0.00
Indemnizaciones	86,189.61	0.00	Ajustes de Ejercicios Anteriores	9,862.44	0.00
Gastos en Bienes de Consumo y Servicios	509,050.49	0.00	SUB TOTAL INGRESOS	2,047,929.43	0.00
Productos Alimenticios, Agropecuarios y Forestales	6,753.26	0.00	RESULTADO DEL EJERCICIO	355,604.57	0.00
Productos Textiles y Vestuarios	270.35	0.00	TOTAL DE INGRESOS DE GESTIÓN	2,403,534.00	0.00
Materiales de Oficina, Productos de Papel e Impresos	6,475.21	0.00			
Productos Químicos, Combustibles y Lubrificantes	8,539.24	0.00			
Minerales y Productos Derivados	15.30	0.00			
Materiales de Uso o Consumo	2,968.88	0.00			
Bienes de Uso y Consumo Diverso	8,365.46	0.00			
Servicios Básicos	55,028.88	0.00			
Mantenimiento y Reparación	36,228.00	0.00			
Servicios Comerciales	157,821.45	0.00			
Otros Servicios y Arrendamientos Diversos	22,339.38	0.00			
Arrendamientos y Derechos	181,997.05	0.00			
Pasajes y Viáticos	2,130.50	0.00			
Servicios Técnicos y Profesionales	20,117.53	0.00			
Gastos en Bienes Capitalizables	7,480.14	0.00			
Maquinaria, Equipo y Mobiliario Diverso	5,018.28	0.00			
Gastos en Activos Intangibles	2,461.86	0.00			
Gastos Financieros y Otros	441.88	0.00			
Primas y Gastos por Seguros y Comisiones Bancarias	83.86	0.00			
Impuestos, Tasas y Derechos	358.02	0.00			
Costos de Ventas y Cargos Calculados	158,322.58	0.00			
Gastos por Descargo de Bienes de Larga Duración	150.00	0.00			
Amortización de Inversiones Intangibles	158,172.58	0.00			
Gastos de Actualizaciones y Ajustes	9,862.44	0.00			
Ajustes de Ejercicios Anteriores	9,862.44	0.00			
SUB TOTAL GASTOS	2,403,534.00	0.00			

Tribunal de Ética Gubernamental
ESTADO DE RENDIMIENTO FINANCIERO
Del 1 de Enero al 30 de Noviembre del 2024
(EN DOLARES)

F. _____

JEFFREY



F. _____

CONTADOR
Alba Cecilia Antamanita de López



Tribunal de Etica Gubernamental
ESTADO DE FLUJOS DE EFECTIVO
 Del 1 de Enero al 30 de Noviembre del 2024
 (EN DOLARES)

ESTRUCTURA	CORRIENTE	ANTERIOR
DISPONIBILIDADES INICIALES	16,093.44	11,546.94
DISPONIBILIDADES INICIALES	16,093.44	11,546.94
RESULTADO OPERACIONAL NETO	2,377.27	35,696.78
FUENTES DE ACTIVIDADES OPERACIONALES	2,353,002.92	2,373,889.41
USOS DE ACTIVIDADES OPERACIONALES	2,350,625.65	2,338,192.63
RESULTADO NO OPERACIONAL NETO	3,335.38	2,375.23
FUENTES DE ACTIVIDADES NO OPERACIONALES	25,586.81	0.00
FUENTES DE ACTIVIDADES NO OPERACIONALES	0.00	45,736.49
USOS DE ACTIVIDADES NO OPERACIONALES	22,251.43	43,361.26
DISPONIBILIDAD FINAL	21,806.09	49,618.95

F.

JEEF UFI


Lia José Román de Mier



F.

CONTADOR

Alba Cecilia Santamaría de López



FLUJOS DE EFECTIVO-COMPOSICION-

Del 1 de Enero al 30 de Noviembre del 2024

(EN DOLARES)

FUENTES	CORRIENTE	ANTERIOR	USOS	CORRIENTE	ANTERIOR
ACTIVIDADES OPERACIONALES	2,353,002.92	2,373,889.41	ACTIVIDADES OPERACIONALES	2,350,625.65	2,338,192.63
D.M. x Transferencias Corrientes de Aporte Fiscal	2,027,883.92	2,118,663.90	A. M. x Remuneraciones	1,512,936.75	1,579,856.04
D.M. x Transferencias de Capital de Aporte Fiscal	10,183.07	7,691.48	A.M. x Adquisiciones de Bienes y Servicios	512,128.02	502,565.38
D.M. x Operaciones de Ejercicios Anteriores	314,935.93	247,534.03	A.M. x Gastos Financieros y Otros	441.88	1,198.70
ACTIVIDADES NO OPERACIONALES	25,586.81	45,736.49	A.M. x Inversiones en Activos Fijos	10,183.07	7,691.48
Depósitos Ajenos	17,923.09	39,671.20	A.M. x Operaciones de Ejercicios Anteriores	314,935.93	246,881.03
Depósitos Retenciones Fiscales	3,296.20	1,892.73	ACTIVIDADES NO OPERACIONALES	22,251.43	43,361.26
Anticipo de Impuesto Retenido IVA	4,367.52	4,172.56	Anticipos a Empleados	0.00	1,750.00
TOTAL FUENTES -	2,378,589.73	2,419,625.90	Depósitos Ajenos	14,587.71	35,545.97
			Depósitos Retenciones Fiscales	3,296.20	1,892.73
			Anticipo de Impuesto Retenido IVA	4,367.52	4,172.56
			AUMENTO NETO DE DISPONIBILIDADES	5,712.65	38,072.01
			TOTAL USOS -	2,378,589.73	2,419,625.90

TRIBUNAL DE ETICA GUBERNAMENTAL
EJECUCION PRESUPUESTARIA DE EGRESOS

Reporte Acumulado Del 1 de Enero al 30 de Noviembre del 2024
(EN DOLARES)

Institucional

CODIGO	CONCEPTO	CREDITO PRESUPUESTARIO	DEVENGADO	SALDO PRESUPUESTARIO
51	Remuneraciones	2,162,013.00	1,718,376.47	443,636.53
511	Remuneraciones Permanentes	261,902.60	239,666.77	22,235.83
51101	Sueldos	251,462.60	229,629.27	21,833.33
51103	Aguinaldos	6,390.00	6,387.50	2.50
51105	Dietas	400.00	0.00	400.00
51107	Beneficios Adicionales	3,650.00	3,650.00	0.00
512	Remuneraciones Eventuales	1,576,631.91	1,233,966.78	342,665.13
51201	Sueldos	1,434,461.91	1,113,516.78	320,945.13
51203	Aguinaldos	85,960.00	76,650.00	9,310.00
51207	Beneficios Adicionales	56,210.00	43,800.00	12,410.00
514	Contribuciones Patronales a Inst de Seg Social Públicas	67,925.33	47,912.93	20,012.40
51401	Por Remuneraciones Permanentes	3,750.00	3,300.00	450.00
51402	Por Remuneraciones Eventuales	64,175.33	44,612.93	19,562.40
515	Contribuciones Patronales a Inst de Seg Social Privadas	140,044.67	110,640.38	29,404.29
51501	Por Remuneraciones Permanentes	22,003.98	20,092.57	1,911.41
51502	Por Remuneraciones Eventuales	118,040.69	90,547.81	27,492.88
517	Indemnizaciones	86,190.49	86,189.61	0.88
51702	Al Personal de Servicios Eventuales	86,190.49	86,189.61	0.88
519	Remuneraciones Diversas	29,318.00	0.00	29,318.00
51999	Remuneraciones Diversas	29,318.00	0.00	29,318.00
54	Adquisiciones de Bienes y Servicios	704,863.09	522,830.07	182,033.02
541	Bienes de Uso y Consumo	98,586.21	47,167.28	51,418.93
54101	Productos Alimenticios para Personas	11,765.84	7,817.42	3,948.42
54104	Productos Textiles y Vestuarios	5,770.35	270.35	5,500.00
54105	Productos de Papel y Cartón	9,180.30	3,770.32	5,409.98
54107	Productos Químicos	1,655.38	519.70	1,135.68
54108	Productos Farmacéuticos y Medicinales	161.48	161.48	0.00
54109	Llantas y Neumáticos	4,000.00	0.00	4,000.00
54110	Combustibles y Lubricantes	18,002.60	18,002.60	0.00
54111	Minerales no Metálicos y Productos Derivados	14.40	14.40	0.00
54112	Minerales Metálicos y Productos Derivados	0.90	0.90	0.00
54113	Materiales e Instrumental de Laboratorios y uso Médico	1,250.00	241.67	1,008.33
54114	Materiales de Oficina	14,900.00	2,217.31	12,682.69
54115	Materiales Informáticos	6,500.00	3,160.63	3,339.37
54116	Libros , Textos, Utiles de Enseñanza y Publicaciones	6,100.00	504.99	5,595.01
54118	Herramientas, Repuestos y Accesorios	610.96	489.66	121.30
54119	Materiales Eléctricos	1,040.00	216.76	823.24

TRIBUNAL DE ETICA GUBERNAMENTAL
EJECUCION PRESUPUESTARIA DE EGRESOS

Reporte Acumulado Del 1 de Enero al 30 de Noviembre del 2024
(EN DOLARES)

Institucional

CODIGO	CONCEPTO	CREDITO PRESUPUESTARIO	DEVENGADO	SALDO PRESUPUESTARIO
54199	Bienes de Uso y Consumo Diversos	17,634.00	9,779.09	7,854.91
542	Servicios Básicos	66,074.32	55,028.88	11,045.44
54201	Servicios de Energía Eléctrica	39,555.16	34,803.61	4,751.55
54202	Servicios de Agua	5,079.59	2,434.82	2,644.77
54203	Servicios de Telecomunicaciones	21,439.57	17,790.45	3,649.12
543	Servicios Generales y Arrendamientos	504,702.56	398,385.88	106,316.68
54301	Mantenimientos y Reparaciones de Bienes Muebles	25,530.00	17,802.02	7,727.98
54302	Mantenimientos y Reparaciones de Vehículos	23,389.04	18,425.98	4,963.06
54305	Servicios de Publicidad	5,600.00	0.00	5,600.00
54306	Servicios de Vigilancia	67,000.00	55,066.84	11,933.16
54307	Servicios de Limpiezas y Fumigaciones	41,354.50	33,951.30	7,403.20
54310	Servicios de Alimentación	80,835.00	65,103.42	15,731.58
54313	Impresiones, Publicaciones y Reproducciones	14,150.00	3,699.89	10,450.11
54316	Arrendamiento de Bienes Muebles	5,481.21	4,550.00	931.21
54317	Arrendamiento de Bienes Inmuebles	193,600.00	177,447.05	16,152.95
54399	Servicios Generales y Arrendamientos Diversos	47,762.81	22,339.38	25,423.43
544	Pasajes y Viáticos	3,000.00	2,130.50	869.50
54401	Pasajes al Interior	28.50	28.50	0.00
54403	Viáticos por Comisión Interna	2,371.50	2,102.00	269.50
54404	Viáticos por Comisión Externa	600.00	0.00	600.00
545	Consultorías, Estudios e Investigaciones	32,500.00	20,117.53	12,382.47
54505	Servicios de Capacitación	13,800.00	12,737.53	1,062.47
54599	Consultorías, Estudios e Investigaciones Diversas	18,700.00	7,380.00	11,320.00
55	Gastos Financieros y Otros	162,622.91	441.88	162,181.03
555	Impuestos, Tasas y Derechos	757.14	358.02	399.12
55507	Tasas	757.14	358.02	399.12
556	Seguros, Comisiones y Gastos Bancarios	161,865.77	83.86	161,781.91
55601	Primas y Gastos de Seguros de Personas	149,689.56	83.86	149,605.70
55602	Primas y Gastos de Seguros de Bienes	12,176.21	0.00	12,176.21
61	Inversiones en Activos Fijos	115,755.00	10,183.07	105,571.93
611	Bienes Muebles	81,205.00	5,018.28	76,186.72
61101	Mobiliarios	1,840.35	1,338.63	501.72
61102	Maquinarias y Equipos	12,529.10	1,890.10	10,639.00
61104	Equipos Informáticos	66,835.55	1,789.55	65,046.00
614	Intangibles	34,550.00	5,164.79	29,385.21


TRIBUNAL DE ETICA GUBERNAMENTAL
EJECUCION PRESUPUESTARIA DE EGRESOS
Reporte Acumulado Del 1 de Enero al 30 de Noviembre del 2024
(EN DOLARES)

Institucional

CODIGO	CONCEPTO	CREDITO PRESUPUESTARIO	DEVENGADO	SALDO PRESUPUESTARIO
61403	Derechos de Propiedad Intelectual	34,550.00	5,164.79	29,385.21
Total Rubro		3,145,254.00	2,251,831.49	893,422.51
Total Cuenta		3,145,254.00	2,251,831.49	893,422.51
Total Especifico		3,145,254.00	2,251,831.49	893,422.51

F.

JEFE UFI



F.

CONTADOR

Alba Cecilia Santamaria de Lopez

