

**Tribunal de Etica Gubernamental**  
**BALANCE DE COMPROBACION**  
**Del 1 de Enero al 31 de Diciembre del 2024**  
**(EN DOLARES)**

09/01/2025

Pag. 1 de 4

CODIGO	CONCEPTO	SALDO ANTERIOR	DEBE	HABER	SALDO ACUMULADO
<b>2</b>	<b>Recursos</b>	<b>749,966.42</b>	<b>6,697,535.70</b>	<b>6,901,421.75</b>	<b>546,080.37</b>
<b>21</b>	<b>Fondos</b>	<b>22,343.44</b>	<b>6,267,622.06</b>	<b>6,209,091.46</b>	<b>80,874.04</b>
<b>211</b>	<b>Disponibilidades</b>	<b>16,093.44</b>	<b>3,509,209.05</b>	<b>3,450,678.45</b>	<b>74,624.04</b>
21109	Bancos Comerciales M/D	9.78	3,505,152.60	3,450,516.45	54,645.93
21151	Fondos Depósitos en Tesoro Público	16,083.66	4,056.45	162.00	19,978.11
<b>212</b>	<b>Anticipos de Fondos</b>	<b>6,250.00</b>	<b>0.00</b>	<b>0.00</b>	<b>6,250.00</b>
21201	Anticipos a Empleados	6,250.00	0.00	0.00	6,250.00
<b>213</b>	<b>Deudores Monetarios</b>	<b>0.00</b>	<b>2,758,413.01</b>	<b>2,758,413.01</b>	<b>0.00</b>
21317	D.M. x Transferencias Corrientes de Aporte Fiscal	0.00	2,418,519.65	2,418,519.65	0.00
21324	D.M. x Transferencias de Capital de Aporte Fiscal	0.00	24,957.43	24,957.43	0.00
21389	D.M. x Operaciones de Ejercicios Anteriores	0.00	314,935.93	314,935.93	0.00
<b>22</b>	<b>Inversiones Financieras</b>	<b>472,356.73</b>	<b>354,532.42</b>	<b>655,654.11</b>	<b>171,235.04</b>
<b>225</b>	<b>Deudores Financieros</b>	<b>305,073.49</b>	<b>0.00</b>	<b>305,073.49</b>	<b>0.00</b>
22551	Deudores Monetarios por Percibir	305,073.49	0.00	305,073.49	0.00
<b>226</b>	<b>Inversiones Intangibles</b>	<b>712.14</b>	<b>2,702.93</b>	<b>1,018.07</b>	<b>2,397.00</b>
22615	Derechos de Propiedad Intangible	166,348.16	2,702.93	0.00	169,051.09
22699	Amortizaciones Acumuladas	165,636.02	0.00	1,018.07	166,654.09
<b>227</b>	<b>Bienes y Servicios Pagados por Anticipado</b>	<b>166,571.10</b>	<b>351,829.49</b>	<b>349,562.55</b>	<b>168,838.04</b>
22705	Seguros Pagados por Anticipado	172,217.58	161,781.91	172,217.58	161,781.91
22715	Adquisición de Combustibles y Lubricantes Pagados por Anticipado	0.00	17,830.00	5,455.00	12,375.00
22799	Amortizaciones Acumuladas	5,646.48	172,217.58	171,889.97	5,318.87
<b>23</b>	<b>Inversiones en Existencias</b>	<b>36,369.83</b>	<b>38,239.90</b>	<b>32,427.18</b>	<b>42,182.55</b>
<b>231</b>	<b>Existencias Institucionales</b>	<b>36,369.83</b>	<b>38,239.90</b>	<b>32,427.18</b>	<b>42,182.55</b>
23101	Productos Alimenticios Agropecuarios y Forestales	1,226.76	4,867.00	1,873.68	4,220.08
23105	Materiales de Oficina, Productos de Papel e Impresos	11,539.26	2,525.96	2,778.77	11,286.45
23109	Productos Químicos, Combustibles y Lubricantes	3,951.04	18,000.00	20,360.46	1,590.58
23113	Materiales de Uso o Consumo	13,657.90	1,932.99	1,542.05	14,048.84
23115	Bienes de Uso y Consumo Diversos	5,994.87	10,913.95	5,872.22	11,036.60
<b>24</b>	<b>Inversiones en Bienes de Uso</b>	<b>218,896.42</b>	<b>37,141.32</b>	<b>4,249.00</b>	<b>251,788.74</b>
<b>241</b>	<b>Bienes Depreciables</b>	<b>218,896.42</b>	<b>37,141.32</b>	<b>4,249.00</b>	<b>251,788.74</b>
24117	Equipo de Transporte, Tracción y Elevación	240,988.02	0.00	0.00	240,988.02
24119	Maquinaria, Equipo y Mobiliario Diverso	520,690.49	33,317.22	4,249.00	549,758.71
24199	Depreciación Acumulada	542,782.09	3,824.10	0.00	538,957.99
<b>Sub Total Título</b>		<b>749,966.42</b>	<b>6,697,535.70</b>	<b>6,901,421.75</b>	<b>546,080.37</b>

**Tribunal de Etica Gubernamental**  
**BALANCE DE COMPROBACION**  
**Del 1 de Enero al 31 de Diciembre del 2024**  
**(EN DOLARES)**

09/01/2025

Pag. 2 de 4

<b>CODIGO</b>	<b>CONCEPTO</b>	<b>SALDO ANTERIOR</b>	<b>DEBE</b>	<b>HABER</b>	<b>SALDO ACUMULADO</b>
<b>4</b>	<b>Obligaciones con Terceros</b>	<b>321,166.93</b>	<b>3,032,476.26</b>	<b>3,032,835.15</b>	<b>321,525.82</b>
<b>41</b>	<b>Deuda Corriente</b>	<b>16,093.44</b>	<b>2,727,402.77</b>	<b>3,032,835.15</b>	<b>321,525.82</b>
<b>412</b>	<b>Depósitos de Terceros</b>	<b>16,093.44</b>	<b>23,581.67</b>	<b>27,520.36</b>	<b>20,032.13</b>
41201	Depósitos Ajenos	16,093.44	14,594.04	18,532.73	20,032.13
41251	Depósitos Retenciones Fiscales	0.00	3,509.22	3,509.22	0.00
41254	Anticipo de Impuesto Retenido IVA	0.00	5,478.41	5,478.41	0.00
<b>413</b>	<b>Acreedores Monetarios</b>	<b>0.00</b>	<b>2,703,821.10</b>	<b>3,005,314.79</b>	<b>301,493.69</b>
41351	A. M. x Remuneraciones	0.00	1,798,169.39	1,852,740.83	54,571.44
41354	A.M. x Adquisiciones de Bienes y Servicios	0.00	565,208.72	599,230.21	34,021.49
41355	A.M. x Gastos Financieros y Otros	0.00	549.63	162,232.08	161,682.45
41361	A.M. x Inversiones en Activos Fijos	0.00	24,957.43	76,175.74	51,218.31
41389	A.M. x Operaciones de Ejercicios Anteriores	0.00	314,935.93	314,935.93	0.00
<b>42</b>	<b>Financiamiento de Terceros</b>	<b>305,073.49</b>	<b>305,073.49</b>	<b>0.00</b>	<b>0.00</b>
<b>424</b>	<b>Acreedores Financieros</b>	<b>305,073.49</b>	<b>305,073.49</b>	<b>0.00</b>	<b>0.00</b>
42451	Acreedores Monetarios por Pagar	305,073.49	305,073.49	0.00	0.00
<b>Sub Total Título</b>		<b>321,166.93</b>	<b>3,032,476.26</b>	<b>3,032,835.15</b>	<b>321,525.82</b>

**Tribunal de Etica Gubernamental**  
**BALANCE DE COMPROBACION**  
**Del 1 de Enero al 31 de Diciembre del 2024**  
**(EN DOLARES)**

09/01/2025

Pag. 3 de 4

<b>CODIGO</b>	<b>CONCEPTO</b>	<b>SALDO ANTERIOR</b>	<b>DEBE</b>	<b>HABER</b>	<b>SALDO ACUMULADO</b>
<b>8</b>	<b>Obligaciones Propias</b>	<b>428,799.49</b>	<b>2,677,065.05</b>	<b>2,472,820.11</b>	<b>224,554.55</b>
<b>81</b>	<b>Patrimonio Estatal</b>	<b>428,799.49</b>	<b>19,480.59</b>	<b>19,480.59</b>	<b>428,799.49</b>
<b>811</b>	<b>Patrimonio</b>	<b>428,799.49</b>	<b>19,205.69</b>	<b>19,205.69</b>	<b>428,799.49</b>
81101	Patrimonio Gobierno Central	516,053.93	0.00	0.00	516,053.93
81107	Donaciones y Legados Bienes Corporales	27,402.50	0.00	0.00	27,402.50
81109	Resultado Ejercicios Anteriores	(95,451.25)	19,205.69	0.00	(114,656.94)
81111	Resultado Ejercicio Corriente	(19,205.69)	0.00	19,205.69	0.00
<b>819</b>	<b>Detrimento Patrimonial</b>	<b>0.00</b>	<b>274.90</b>	<b>274.90</b>	<b>0.00</b>
81907	Detrimentos de Inversiones en Bienes de Uso	0.00	274.90	274.90	0.00
<b>83</b>	<b>Gastos de Gestión</b>	<b>0.00</b>	<b>2,657,584.46</b>	<b>0.00</b>	<b>2,657,584.46</b>
<b>833</b>	<b>Gastos en Personal</b>	<b>0.00</b>	<b>1,852,740.83</b>	<b>0.00</b>	<b>1,852,740.83</b>
83301	Remuneraciones Personal Permanente	0.00	260,640.93	0.00	260,640.93
83303	Remuneraciones Personal Eventual	0.00	1,333,291.20	0.00	1,333,291.20
83307	Contrib. Patronales a Inst. de Seguridad Social Pública	0.00	51,941.68	0.00	51,941.68
83309	Contrib. Patronales a Inst de Seguridad Social Privadas	0.00	120,677.41	0.00	120,677.41
83313	Indemnizaciones	0.00	86,189.61	0.00	86,189.61
<b>834</b>	<b>Gastos en Bienes de Consumo y Servicios</b>	<b>0.00</b>	<b>581,042.49</b>	<b>0.00</b>	<b>581,042.49</b>
83401	Productos Alimenticios, Agropecuarios y Forestales	0.00	8,257.31	0.00	8,257.31
83403	Productos Textiles y Vestuarios	0.00	270.35	0.00	270.35
83405	Materiales de Oficina, Productos de Papel e Impresos	0.00	12,662.05	0.00	12,662.05
83409	Productos Químicos, Combustibles y Lubricantes	0.00	8,747.78	0.00	8,747.78
83411	Minerales y Productos Derivados	0.00	15.30	0.00	15.30
83413	Materiales de Uso o Consumo	0.00	3,269.75	0.00	3,269.75
83415	Bienes de Uso y Consumo Diverso	0.00	9,189.06	0.00	9,189.06
83417	Servicios Básicos	0.00	61,444.78	0.00	61,444.78
83419	Mantenimiento y Reparación	0.00	38,665.15	0.00	38,665.15
83421	Servicios Comerciales	0.00	181,705.83	0.00	181,705.83
83423	Otros Servicios y Arrendamientos Diversos	0.00	34,051.74	0.00	34,051.74
83425	Arrendamientos y Derechos	0.00	199,038.60	0.00	199,038.60
83427	Pasajes y Viáticos	0.00	2,944.50	0.00	2,944.50
83429	Servicios Técnicos y Profesionales	0.00	20,780.29	0.00	20,780.29
<b>835</b>	<b>Gastos en Bienes Capitalizables</b>	<b>0.00</b>	<b>40,155.59</b>	<b>0.00</b>	<b>40,155.59</b>
83507	Maquinaria, Equipo y Mobiliario Diverso	0.00	17,599.22	0.00	17,599.22
83513	Gastos en Activos Intangibles	0.00	22,556.37	0.00	22,556.37
<b>836</b>	<b>Gastos Financieros y Otros</b>	<b>0.00</b>	<b>450.17</b>	<b>0.00</b>	<b>450.17</b>
83601	Primas y Gastos por Seguros y Comisiones Bancarias	0.00	92.15	0.00	92.15
83603	Impuestos, Tasas y Derechos	0.00	358.02	0.00	358.02
<b>838</b>	<b>Costos de Ventas y Cargos Calculados</b>	<b>0.00</b>	<b>173,058.04</b>	<b>0.00</b>	<b>173,058.04</b>
83806	Gastos por Descargo de Bienes de Larga Duración	0.00	150.00	0.00	150.00
83811	Amortización de Inversiones Intangibles	0.00	172,908.04	0.00	172,908.04

**Tribunal de Etica Gubernamental**  
**BALANCE DE COMPROBACION**  
**Del 1 de Enero al 31 de Diciembre del 2024**  
**(EN DOLARES)**


09/01/2025

Pag. 4 de 4

Institucional

CODIGO	CONCEPTO	SALDO ANTERIOR	DEBE	HABER	SALDO ACUMULADO
839	<b>Gastos de Actualizaciones y Ajustes</b>	0.00	10,137.34	0.00	10,137.34
83905	Gastos por Pérdidas o Daños de Bienes de Uso	0.00	274.90	0.00	274.90
83955	Ajustes de Ejercicios Anteriores	0.00	9,862.44	0.00	9,862.44
85	<b>Ingresos de Gestión</b>	0.00	0.00	2,453,339.52	2,453,339.52
856	<b>Ingresos por Transferencias Corrientes Recibidas</b>	0.00	0.00	2,418,519.65	2,418,519.65
85603	Transferencias Corrientes de Aporte Fiscal	0.00	0.00	2,418,519.65	2,418,519.65
857	<b>Ingresos por Transferencias de Capital Recibidas</b>	0.00	0.00	24,957.43	24,957.43
85701	Transferencias de Capital de Aporte Fiscal	0.00	0.00	24,957.43	24,957.43
859	<b>Ingresos por Actualizaciones y Ajustes</b>	0.00	0.00	9,862.44	9,862.44
85955	Ajustes de Ejercicios Anteriores	0.00	0.00	9,862.44	9,862.44
<b>Sub Total Título</b>		428,799.49	2,677,065.05	2,472,820.11	224,554.55
<b>Total</b>		0.00	12,407,077.01	12,407,077.01	0.00

LIC. JOSE FERNANDO MARQUEZ Z.  
 JEFE UFI



LICDA. ALBA CECILIA DE LOPEZ  
 CONTADORA



Tribunal de Etica Gubernamental  
**ESTADO DE SITUACION FINANCIERA**  
al 31 de Diciembre del 2024  
(EN DOLARES)

10/01/2025  
Pag. 1 de 3

ACTIVOS	Parcial	Total
<b>ACTIVOS CORRIENTES</b>		
<b>FONDOS</b>		<b>80,874.04</b>
<b>Disponibilidades</b>	<b>74,624.04</b>	
Bancos Comerciales M/D	54,645.93	
Fondos Depósitos en Tesoro Público	19,978.11	
<b>Anticipos de Fondos</b>	<b>6,250.00</b>	
Anticipos a Empleados	6,250.00	
<b>INVERSIONES FINANCIERAS</b>		<b>168,838.04</b>
<b>Bienes y Servicios Pagados por Anticipado</b>	<b>168,838.04</b>	
Seguros Pagados por Anticipado	161,781.91	
Adquisición de Combustibles y Lubricantes Pagados por Anticipado	12,375.00	
Amortizaciones Acumuladas	-5,318.87	
<b>INVERSIONES EN EXISTENCIAS</b>		<b>42,182.55</b>
<b>Existencias Institucionales</b>	<b>42,182.55</b>	
Productos Alimenticios Agropecuarios y Forestales	4,220.08	
Materiales de Oficina, Productos de Papel e Impresos	11,286.45	
Productos Químicos, Combustibles y Lubricantes	1,590.58	
Materiales de Uso o Consumo	14,048.84	
Bienes de Uso y Consumo Diversos	11,036.60	
<b>ACTIVOS NO CORRIENTES</b>		
<b>FONDOS</b>		
<b>INVERSIONES FINANCIERAS</b>		<b>2,397.00</b>
<b>Inversiones Intangibles</b>	<b>2,397.00</b>	
Derechos de Propiedad Intangible	169,051.09	
Amortizaciones Acumuladas	-166,654.09	
<b>INVERSIONES EN BIENES DE USO</b>		<b>251,788.74</b>
<b>Bienes Depreciables</b>	<b>251,788.74</b>	
Equipo de Transporte, Tracción y Elevación	240,988.02	
Maquinaria, Equipo y Mobiliario Diverso	549,758.71	


Tribunal de Etica Gubernamental  
**ESTADO DE SITUACION FINANCIERA**  
al 31 de Diciembre del 2024  
(EN DOLARES)


10/01/2025  
Pag. 2 de 3

<b>ACTIVOS</b>	<b>Parcial</b>	<b>Total</b>
Depreciación Acumulada	-538,957.99	
<b>INVERSIONES EN PROYECTOS Y PROGRAMAS</b>		
<b>TOTAL ACTIVOS</b>		<b>546,080.37</b>
<b>PASIVOS</b>	<b>Parcial</b>	<b>Total</b>
<b>PASIVOS CORRIENTES</b>		
<b>DEUDA CORRIENTE</b>		<b>321,525.82</b>
Depósitos de Terceros	20,032.13	
Depósitos Ajenos	20,032.13	
<b>Acreeedores Monetarios</b>	<b>301,493.69</b>	
A. M. x Remuneraciones	54,571.44	
A.M. x Adquisiciones de Bienes y Servicios	34,021.49	
A.M. x Gastos Financieros y Otros	161,682.45	
A.M. x Inversiones en Activos Fijos	51,218.31	
<b>FINANCIAMIENTO DE TERCEROS</b>		
<b>PASIVOS NO CORRIENTES</b>		
<b>FINANCIAMIENTO DE TERCEROS</b>		
<b>PATRIMONIO ESTATAL</b>		<b>224,554.55</b>
Patrimonio	428,799.49	
Resultado del Ejercicio	-204,244.94	

Tribunal de Etica Gubernamental  
ESTADO DE SITUACION FINANCIERA  
al 31 de Diciembre del 2024  
(EN DOLARES)

PASIVOS	Parcial	Total
TOTAL PASIVOS		546,080.37

F.   
\_\_\_\_\_  
JEFE UFI



F.   
\_\_\_\_\_  
CONTADOR




Alba Cecilia Fontamaria de Lopez


Tribunal de Ética Gubernamental  
ESTADO DE RENDIMIENTO FINANCIERO  
Del 1 de Enero al 31 de Diciembre del 2024  
(EN DOLARES)

GASTOS DE GESTIÓN	CORRIENTE	ANTERIOR	INGRESOS DE GESTIÓN	CORRIENTE	ANTERIOR
<b>Gastos en Personal</b>	<b>1,852,740.83</b>	<b>0.00</b>	<b>Ingresos por Transferencias Corrientes Recibidas</b>	<b>2,418,519.65</b>	<b>0.00</b>
Remuneraciones Personal Permanente	260,640.93	0.00	Transferencias Corrientes de Aporte Fiscal	2,418,519.65	0.00
Remuneraciones Personal Eventual	1,333,291.20	0.00	<b>Ingresos por Transferencias de Capital Recibidas</b>	<b>24,957.43</b>	<b>0.00</b>
Contrib. Patronales a Inst. de Seguridad Social Pública	51,941.68	0.00	Transferencias de Capital de Aporte Fiscal	24,957.43	0.00
Contrib. Patronales a Inst de Seguridad Social Privadas	120,677.41	0.00	<b>Ingresos por Actualizaciones y Ajustes</b>	<b>9,862.44</b>	<b>0.00</b>
Indemnizaciones	86,189.61	0.00	Ajustes de Ejercicios Anteriores	9,862.44	0.00
<b>Gastos en Bienes de Consumo y Servicios</b>	<b>581,042.49</b>	<b>0.00</b>	<b>SUB TOTAL INGRESOS</b>	<b>2,453,339.52</b>	<b>0.00</b>
Productos Alimenticios, Agropecuarios y Forestales	8,257.31	0.00	<b>RESULTADO DEL EJERCICIO</b>	<b>204,244.94</b>	<b>0.00</b>
Productos Textiles y Vestuarios	270.35	0.00	<b>TOTAL DE INGRESOS DE GESTIÓN</b>	<b>2,657,584.46</b>	<b>0.00</b>
Materiales de Oficina, Productos de Papel e Impresos	12,662.05	0.00			
Productos Químicos, Combustibles y Lubrificantes	8,747.78	0.00			
Minerales y Productos Derivados	15.30	0.00			
Materiales de Uso o Consumo	3,269.75	0.00			
Bienes de Uso y Consumo Diverso	9,189.06	0.00			
Servicios Básicos	61,444.78	0.00			
Mantenimiento y Reparación	38,665.15	0.00			
Servicios Comerciales	181,705.83	0.00			
Otros Servicios y Arrendamientos Diversos	34,051.74	0.00			
Arrendamientos y Derechos	199,038.60	0.00			
Pasajes y Viáticos	2,944.50	0.00			
Servicios Técnicos y Profesionales	20,780.29	0.00			
<b>Gastos en Bienes Capitalizables</b>	<b>40,155.59</b>	<b>0.00</b>			
Maquinaria, Equipo y Mobiliario Diverso	17,599.22	0.00			
Gastos en Activos Intangibles	22,556.37	0.00			
<b>Gastos Financieros y Otros</b>	<b>450.17</b>	<b>0.00</b>			
Primas y Gastos por Seguros y Comisiones Bancarias	92.15	0.00			
Impuestos, Tasas y Derechos	358.02	0.00			
<b>Costos de Ventas y Cargos Calculados</b>	<b>173,058.04</b>	<b>0.00</b>			
Gastos por Descargo de Bienes de Larga Duración	150.00	0.00			
Amortización de Inversiones Intangibles	172,908.04	0.00			
<b>Gastos de Actualizaciones y Ajustes</b>	<b>10,137.34</b>	<b>0.00</b>			
Gastos por Pérdidas o Daños de Bienes de Uso	274.90	0.00			
Ajustes de Ejercicios Anteriores	9,862.44	0.00			
<b>SUB TOTAL GASTOS</b>	<b>2,657,584.46</b>	<b>0.00</b>			




Tribunal de Etica Gubernamental  
ESTADO DE RENDIMIENTO FINANCIERO  
Del 1 de Enero al 31 de Diciembre del 2024  
(EN DOLARES)

F.   
Jefe UFI





*Lra. José Fernando Estay*



F.   
CONTADOR  
Silvia Cecilia Santamaría de López



Tribunal de Etica Gubernamental  
**ESTADO DE FLUJOS DE EFECTIVO**  
 Del 1 de Enero al 31 de Diciembre del 2024  
 (EN DOLARES)

ESTRUCTURA	CORRIENTE	ANTERIOR
<b>DISPONIBILIDADES INICIALES</b>	<b>16,093.44</b>	<b>11,546.94</b>
DISPONIBILIDADES INICIALES	16,093.44	11,546.94
<b>RESULTADO OPERACIONAL NETO</b>	<b>54,591.91</b>	<b>1,750.00</b>
FUENTES DE ACTIVIDADES OPERACIONALES	2,758,413.01	2,660,775.08
USOS DE ACTIVIDADES OPERACIONALES	2,703,821.10	2,659,025.08
<b>RESULTADO NO OPERACIONAL NETO</b>	<b>3,938.69</b>	<b>2,377.23</b>
FUENTES DE ACTIVIDADES NO OPERACIONALES	27,520.36	0.00
FUENTES DE ACTIVIDADES NO OPERACIONALES	0.00	45,746.27
USOS DE ACTIVIDADES NO OPERACIONALES	23,581.67	43,369.04
<b>DISPONIBILIDAD FINAL</b>	<b>74,624.04</b>	<b>15,674.17</b>

F.   
**JEFE UFI**  
  
*Dr. José Fernando Martínez*

F.   
**CONTADOR**  
  
*Alba Cecilia Santamaria de Lopez*

FLUJOS DE EFECTIVO-COMPOSICION-

Del 1 de Enero al 31 de Diciembre del 2024

(EN DOLARES)

FUENTES	CORRIENTE	ANTERIOR	USOS	CORRIENTE	ANTERIOR
<b>ACTIVIDADES OPERACIONALES</b>	<b>2,758,413.01</b>	<b>2,660,775.08</b>	<b>ACTIVIDADES OPERACIONALES</b>	<b>2,703,821.10</b>	<b>2,659,025.08</b>
D.M. x Transferencias Corrientes de Aporte Fiscal	2,418,519.65	2,405,549.57	A. M. x Remuneraciones	1,798,169.39	1,892,604.14
D.M. x Transferencias de Capital de Aporte Fiscal	24,957.43	7,691.48	A.M. x Adquisiciones de Bienes y Servicios	565,208.72	509,996.73
D.M. x Operaciones de Ejercicios Anteriores	314,935.93	247,534.03	A.M. x Gastos Financieros y Otros	549.63	1,198.70
			A.M. x Inversiones en Activos Filios	24,957.43	7,691.48
<b>ACTIVIDADES NO OPERACIONALES</b>	<b>27,520.36</b>	<b>45,746.27</b>	A.M. x Operaciones de Ejercicios Anteriores	314,935.93	247,534.03
Depósitos Ajenos	18,532.73	39,680.98			
Depósitos Retenciones Fiscales	3,509.22	1,892.73	<b>ACTIVIDADES NO OPERACIONALES</b>	<b>23,581.67</b>	<b>43,369.04</b>
Anticipo de Impuesto Retenido IVA	5,478.41	4,172.56	Anticipos a Empleados	0.00	1,750.00
			Depósitos Ajenos	14,594.04	35,553.75
<b>TOTAL FUENTES</b>	<b>2,785,933.37</b>	<b>2,706,521.35</b>	Depósitos Retenciones Fiscales	3,509.22	1,892.73
			Anticipo de Impuesto Retenido IVA	5,478.41	4,172.56
			<b>AUMENTO NETO DE DISPONIBILIDADES</b>	<b>58,530.60</b>	<b>4,127.23</b>
			<b>TOTAL USOS</b>	<b>2,785,933.37</b>	<b>2,706,521.35</b>

**TRIBUNAL DE ETICA GUBERNAMENTAL**  
**EJECUCION PRESUPUESTARIA DE EGRESOS**  
**Reporte Acumulado Del 1 de Enero al 31 de Diciembre del 2024**  
**(EN DOLARES)**

<b>CODIGO</b>	<b>CONCEPTO</b>	<b>CREDITO PRESUPUESTARIO</b>	<b>DEVENGADO</b>	<b>SALDO PRESUPUESTARIO</b>
51	Remuneraciones	2,162,013.00	1,852,740.83	309,272.17
511	Remuneraciones Permanentes	261,902.60	260,640.93	1,261.67
51101	Sueldos	251,462.60	250,603.43	859.17
51103	Aguinaldos	6,390.00	6,387.50	2.50
51105	Dietas	400.00	0.00	400.00
51107	Beneficios Adicionales	3,650.00	3,650.00	0.00
512	Remuneraciones Eventuales	1,576,631.91	1,333,291.20	243,340.71
51201	Sueldos	1,434,461.91	1,212,841.20	221,620.71
51203	Aguinaldos	85,960.00	76,650.00	9,310.00
51207	Beneficios Adicionales	56,210.00	43,800.00	12,410.00
514	Contribuciones Patronales a Inst de Seg Social Públicas	67,925.33	51,941.68	15,983.65
51401	Por Remuneraciones Permanentes	3,750.00	3,535.40	214.60
51402	Por Remuneraciones Eventuales	64,175.33	48,406.28	15,769.05
515	Contribuciones Patronales a Inst de Seg Social Privadas	140,044.67	120,677.41	19,367.26
51501	Por Remuneraciones Permanentes	22,003.98	21,930.07	73.91
51502	Por Remuneraciones Eventuales	118,040.69	98,747.34	19,293.35
517	Indemnizaciones	86,190.49	86,189.61	0.88
51702	Al Personal de Servicios Eventuales	86,190.49	86,189.61	0.88
519	Remuneraciones Diversas	29,318.00	0.00	29,318.00
51999	Remuneraciones Diversas	29,318.00	0.00	29,318.00
54	Adquisiciones de Bienes y Servicios	704,863.09	599,230.21	105,632.88
541	Bienes de Uso y Consumo	98,586.21	60,599.32	37,986.89
54101	Productos Alimenticios para Personas	11,765.84	11,250.63	515.21
54104	Productos Textiles y Vestuarios	5,770.35	270.35	5,500.00
54105	Productos de Papel y Cartón	9,180.30	5,605.32	3,574.98
54107	Productos Químicos	1,624.29	567.15	1,057.14
54108	Productos Farmacéuticos y Medicinales	192.57	192.57	0.00
54109	Llantas y Neumáticos	4,000.00	0.00	4,000.00
54110	Combustibles y Lubricantes	18,002.60	18,002.60	0.00
54111	Minerales no Metálicos y Productos Derivados	14.40	14.40	0.00
54112	Minerales Metálicos y Productos Derivados	0.90	0.90	0.00
54113	Materiales e Instrumental de Laboratorios y uso Médico	1,250.00	241.67	1,008.33
54114	Materiales de Oficina	14,900.00	6,262.93	8,637.07
54115	Materiales Informáticos	6,500.00	3,160.63	3,339.37
54116	Libros , Textos, Útiles de Enseñanza y Publicaciones	6,100.00	540.99	5,559.01
54118	Herramientas, Repuestos y Accesorios	610.96	489.66	121.30
54119	Materiales Eléctricos	1,040.00	258.39	781.61



**TRIBUNAL DE ETICA GUBERNAMENTAL**  
**EJECUCION PRESUPUESTARIA DE EGRESOS**  
**Reporte Acumulado Del 1 de Enero al 31 de Diciembre del 2024**  
**(EN DOLARES)**



<b>CODIGO</b>	<b>CONCEPTO</b>	<b>CREDITO PRESUPUESTARIO</b>	<b>DEVENGADO</b>	<b>SALDO PRESUPUESTARIO</b>
54199	Bienes de Uso y Consumo Diversos	17,634.00	13,741.13	3,892.87
542	Servicios Básicos	66,074.32	61,444.78	4,629.54
54201	Servicios de Energía Eléctrica	39,555.16	37,604.79	1,950.37
54202	Servicios de Agua	5,079.59	2,620.46	2,459.13
54203	Servicios de Telecomunicaciones	21,439.57	21,219.53	220.04
543	Servicios Generales y Arrendamientos	504,702.56	453,461.32	51,241.24
54301	Mantenimientos y Reparaciones de Bienes Muebles	25,530.00	20,239.17	5,290.83
54302	Mantenimientos y Reparaciones de Vehículos	23,389.04	18,425.98	4,963.06
54305	Servicios de Publicidad	5,600.00	0.00	5,600.00
54306	Servicios de Vigilancia	67,000.00	65,982.64	1,017.36
54307	Servicios de Limpiezas y Fumigaciones	41,354.50	40,756.86	597.64
54310	Servicios de Alimentación	80,835.00	71,266.44	9,568.56
54313	Impresiones, Publicaciones y Reproducciones	14,150.00	3,699.89	10,450.11
54316	Arrendamiento de Bienes Muebles	5,481.21	5,460.00	21.21
54317	Arrendamiento de Bienes Inmuebles	193,600.00	193,578.60	21.40
54399	Servicios Generales y Arrendamientos Diversos	47,762.81	34,051.74	13,711.07
544	Pasajes y Viáticos	3,000.00	2,944.50	55.50
54401	Pasajes al Interior	30.50	30.50	0.00
54403	Viáticos por Comisión Interna	2,369.50	2,314.00	55.50
54404	Viáticos por Comisión Externa	600.00	600.00	0.00
545	Consultorías, Estudios e Investigaciones	32,500.00	20,780.29	11,719.71
54505	Servicios de Capacitación	13,800.00	13,400.29	399.71
54599	Consultorías, Estudios e Investigaciones Diversas	18,700.00	7,380.00	11,320.00
55	Gastos Financieros y Otros	162,622.91	162,232.08	390.83
555	Impuestos, Tasas y Derechos	748.85	358.02	390.83
55507	Tasas	748.85	358.02	390.83
556	Seguros, Comisiones y Gastos Bancarios	161,874.06	161,874.06	0.00
55601	Primas y Gastos de Seguros de Personas	151,825.42	151,825.42	0.00
55602	Primas y Gastos de Seguros de Bienes	10,048.64	10,048.64	0.00
61	Inversiones en Activos Fijos	115,755.00	76,175.74	39,579.26
611	Bienes Muebles	81,205.00	50,916.44	30,288.56
61101	Mobiliarios	1,840.35	1,338.63	501.72
61102	Maquinarias y Equipos	12,529.10	4,549.10	7,980.00
61104	Equipos Informáticos	66,835.55	45,028.71	21,806.84
614	Intangibles	34,550.00	25,259.30	9,290.70

**TRIBUNAL DE ETICA GUBERNAMENTAL**  
**EJECUCION PRESUPUESTARIA DE EGRESOS**

**Reporte Acumulado Del 1 de Enero al 31 de Diciembre del 2024**  
**(EN DOLARES)**

CODIGO	CONCEPTO	CREDITO PRESUPUESTARIO	DEVENGADO	SALDO PRESUPUESTARIO
61403	Derechos de Propiedad Intelectual	34,550.00	25,259.30	9,290.70
<b>Total Rubro</b>		<b>3,145,254.00</b>	<b>2,690,378.86</b>	<b>454,875.14</b>
<b>Total Cuenta</b>		<b>3,145,254.00</b>	<b>2,690,378.86</b>	<b>454,875.14</b>
<b>Total Especifico</b>		<b>3,145,254.00</b>	<b>2,690,378.86</b>	<b>454,875.14</b>

F.   
**JEFE UFI**  
  
*Ms. Jairo Antonio Alvarado*

F.   
**CONTADOR**  
  
*Alba Cecilia Santamaria de Lopez*