



**MINISTERIO DE OBRAS PÚBLICAS, TRANSPORTE,
VIVIENDA Y DESARROLLO URBANO**

**INFORME DE EVALUACIÓN DEL TERCER TRIMESTRE DEL PLAN OPERATIVO
ANUAL INSTITUCIONAL
AÑO 2016**

San Salvador, 17 de Enero de 2017

Resumen Ejecutivo

De cara al esfuerzo del MOPTVDU de liderar, rectorar y gestionar la obra pública, la vivienda y el transporte, se alcanzó un nivel de gestión general conforme a lo planificado, para el periodo comprendido entre el 1 de julio y el 30 de septiembre de 2016, según el siguiente detalle:

Promedio de ejecución global del MOPTVDU: 87.66%		
Jefatura del Despacho Ministerial		
Unidad	%	Representación gráfica
Unidad de Gestión de la Contribución LAIF al Programa de Caminos Rurales en El Salvador	43.0%	<p>0.0% 50.0% 100.0%</p> <p>UE-LAIF 43.0%</p>
Dependencias Corporativas		
Unidad	%	Representación gráfica
Gerencia Legal Institucional	100.0%	<p>0.0% 50.0% 100.0% 150.0%</p> <p>GLI 100.0%</p> <p>GFI 107.0%</p> <p>GACI 100.0%</p> <p>GAIL 100.0%</p> <p>GDTHCI 86.7%</p> <p>GAI 97.1%</p> <p>GCI 91.3%</p> <p>GII 88.6%</p> <p>UCI 91.8%</p> <p>GDI 63.9%</p> <p>DIIS</p> <p>DACGER 97.1%</p> <p>UGS 86.7%</p> <p>UAIP 100.0%</p> <p>UGDAI 25.0%</p> <p>UGI 100.0%</p> <p>COEMOPTVDU 42.2%</p>
Gerencia Financiera Institucional	107.1%	
Gerencia de Adquisiciones y Contrataciones Institucional	100.0%	
Gerencia de Auditoria Interna Institucional	100.0%	
Gerencia de Desarrollo del Talento Humano y Cultura Institucional	86.69%	
Gerencia Administrativa Institucional	97.06%	
Gerencia de Comunicaciones Institucional	91.3%	
Gerencia de Informática Institucional	88.59%	
Gerencia de Cooperación Institucional	91.84%	
Gerencia de Desarrollo Institucional	85.87%	
Dirección de Infraestructura Inclusiva y Social*	-	
Dirección de Adaptación al Cambio Climático y Gestión Estratégica del Riesgo	97.06%	
Unidad de Gestión Social	86.67%	
Unidad de Acceso a la Información Pública	100.0%	
Unidad de Gestión Documental y Archivo Institucional	25.0%	
Unidad de Género Institucional	100.0%	
Centro de Operaciones de Emergencia del MOPTVDU	42.22%	

*: No presentó información a la fecha de corte establecida por lo cual los datos del avance de esta unidad no se plasman en el presente informe.

Viceministerio de Obras Públicas		
Unidad	%	Representación gráfica
Dirección de Mantenimiento de la Obra Pública	44.22%	<p>0.00% 50.00% 100.00% 150.00%</p> <p>DMOP 44.22%</p> <p>DPOP 89.10%</p> <p>DIDOP 100.00%</p> <p>DIOP 89.94%</p> <p>DGC 100.00%</p> <p>DIPIL 80.61%</p>
Dirección de Planificación de la Obra Pública	89.1%	
Dirección de Investigación y Desarrollo de la Obra Pública	100%	
Dirección de Inversión de la Obra Pública	89.94%	
Dirección General de Caminos	100%	
Dirección Implementadora de Proyectos de Infraestructura Logística	80.61%	
Viceministerio de Vivienda y Desarrollo Urbano		
Unidad	%	Representación gráfica
Dirección de Hábitat y Asentamientos Humanos	92.82%	<p>0.00% 100.00%</p> <p>DHAH 92.82%</p> <p>DDTUC 100.00%</p> <p>UCE 2373/OC-ES 100.00%</p>
Dirección de Desarrollo Territorial, Urbanismo y Construcción	100.0%	
Unidad Coordinadora - Ejecutora 2373/OC-ES	100.0%	
Viceministerio de Transporte		
Unidad	%	Representación gráfica
Dirección General de Transporte Terrestre	92.96%	<p>0.00% 50.00% 100.00% 150.00%</p> <p>DGTT 92.96%</p> <p>DGT 100.00%</p> <p>DGTC 78.39%</p> <p>IG 94.74%</p> <p>DL 100.00%</p> <p>UPLTTC 100.00%</p>
Dirección General de Tránsito	100%	
Dirección General de Transporte de Carga	78.39%	
Inspectoría General	94.74%	
Dirección Legal	100%	
Unidad de Procedimientos Legales de Tránsito, Transporte y Carga	100%	

I. Introducción

El Plan Operativo Anual (POA) 2016 fue formulado por las Gerencias, Unidades y Direcciones del MOPTVDU en el mes de Octubre de 2015, este mismo, posteriormente fue revisado y ajustado en enero 2016 tomando en cuenta la Ley General de Presupuesto para dicho año. En dicho documento cada Gerencia, Unidad y Dirección determinó los objetivos y metas a alcanzar especificando los programas, proyectos y actividades que realizará a lo largo del año 2016.

El seguimiento de los Planes Operativos es una parte esencial del sistema de planeación, es un elemento fundamental para evaluar y controlar los resultados obtenidos en relación a las metas de cada trimestre para el presente año. En ese contexto, es importante conocer los avances de las actividades consignadas para cada uno de los objetivos generales y específicos de las Unidades Organizativas.

El presente “Informe de seguimiento del Plan Operativo Anual POA 2016” expone los avances en el tercer trimestre de cada Gerencia, Unidad y Dirección en las metas establecidas en el POA 2016. Cabe mencionar que para la elaboración del presente informe se ha utilizado como principal insumo los informes de seguimiento entregados a la Unidad de Desarrollo Institucional, por cada Dirección, Unidad o Gerencia

II. Base legal

La evaluación descrita en el numeral I se ha realizado dando cumplimiento a los artículos 34, 35 y 37 de las Normativas Técnicas de Control Interno Específicas (NTCIE) del Ministerio de Obras Públicas, Transporte, Vivienda y Desarrollo Urbano (MOPTVDU), donde se nombra a la Gerencia de Desarrollo Institucional (GDI) como responsable de la consolidación y seguimiento de los Planes Operativos Anuales realizados por cada Unidad, Gerencia y Dirección del Ministerio.

INDICE

I. Introducción.....	4
II. Base legal.....	4
III. Marco Institucional.....	5
IV. Período de evaluación.....	6
V. Evaluación del Plan Operativo Anual.....	6
5.1. Metodología de evaluación.....	6
5.2. Porcentajes de avance promedio de las Dependencias del MOPTVDU.....	7
VI. Promedio por Período Trimestral.....	82
VII. Conclusiones.....	84
VIII. Recomendaciones.....	84

III. Marco Institucional

La formulación del POA 2016 se fundamentó en el marco del Plan Estratégico Institucional (PEI) 2015-2030 el cual fue actualizado entre los años 2015-2016 con la participación de las altas autoridades del MOPTVDU, los Directores de los tres (3) Viceministerios y los Gerentes de las Dependencias Corporativas.

En dicho PEI se enuncia el pensamiento estratégico del MOPTVDU el cual traza el rumbo a seguir por la institución, durante los próximos quince años:

Visión:

Institución rectora y líder del desarrollo urbano, el desarrollo de la infraestructura, la vivienda y el transporte desde un enfoque integral de hábitat en los ámbitos urbano y rural, fundado en procesos de ordenamiento territorial a fin de elevar la calidad de vida de la población, en armonía con la naturaleza y con altos niveles de calidad y transparencia.

Misión

Liderar, rectorar y gestionar la obra pública, la vivienda y el transporte, desde un enfoque integral de construcción de hábitat, para dinamizar el desarrollo humano, la productividad, el desempeño logístico y la movilidad en un territorio ordenado y sustentable, que integre el esfuerzo público, privado y ciudadano, con ética y transparencia, en una perspectiva regional.

Así mismo, enlista los seis objetivos estratégicos de la institución los cuales enmarcan los programas y proyectos a ejecutarse en todas las Direcciones y Gerencias del MOPTVDU

Objetivos Estratégicos:

OE.1. Impulsar el desarrollo del país en los ámbitos de infraestructura, transporte, vivienda y desarrollo urbano, ejerciendo efectiva, eficiente y articuladamente el papel rector, normativo y gestor del ramo Ministerio de Obras Públicas con enfoque de género, transparencia y contraloría ciudadana.

OE.2. Alcanzar altos y sostenidos niveles de inversión, que se conviertan en generadores de empleo decente y contribuyan a solventar las necesidades estratégicas del desarrollo, las cuales están soportadas en sólidas capacidades institucionales, macro integradoras de las potencialidades del país y de la inversión internacional.

OE.3. Desarrollar y consolidar un modelo organizacional y de gestión orientado a resultados de calidad y de creciente impacto, en función del bienestar de la población, impulsado por un liderazgo democrático y una gerencia altamente efectiva basada en la ética y la transparencia el trabajo en equipo y la capacidad para gestionar el conocimiento, el talento humano y la innovación.

OE.4. Desarrollar la conectividad y la infraestructura vial del país desde una perspectiva regional, en el marco de una estrategia de movilidad y logística, que contribuya a la facilitación del comercio, a potenciar la competitividad y al desarrollo productivo sustentable y seguro.

OE.5. Impulsar, como ente rector del sector vivienda, la disminución del déficit habitacional cualitativo y cuantitativo; mediante el diseño, la implementación, seguimiento y retroalimentación de las políticas de hábitat y desarrollo urbano en el marco de procesos de participación activa de la sociedad.

OE.6. Desarrollar la movilidad efectiva de la población y de la cadena de suministros a través un nuevo sistema de transporte público moderno, seguro, accesible, funcional, eficiente y amigable con el medio ambiente; gestionar y regular el transporte de carga, contribuyendo al ordenamiento y a la creación de un efectivo sistema de seguridad vial que reduzca las víctimas de siniestros de tránsito.

IV. Período de evaluación

El presente informe presenta la evaluación del tercer trimestre del Plan Operativo Anual POA 2016 del MOPTVDU, la cual comprende del 01 de Julio al 30 de Septiembre del 2016.

V. Evaluación del Plan Operativo Anual

5.1. Metodología de evaluación

Para el presente informe de seguimiento se aplicarán las siguientes categorías de valoración con respecto a la meta trimestral establecida:

- **Categoría roja:** Porcentaje de avance de la meta menor o igual al 60%, se considerará **meta no cumplida.**
- **Categoría amarilla:** Porcentaje de avance de la meta entre el 61% y el 84%, se considerará **meta parcialmente cumplida.**
- **Categoría verde:** Porcentaje de avance de la meta mayor o igual al 85%, se considerará **meta cumplida.**

Para realizar el análisis del presente informe, se utilizó como principal insumo los Informes de Seguimiento del Tercer Trimestre de cada Gerencia, Unidad y Dirección, en los cuales se reportaba el avance obtenido en cada uno de los proyectos que se detallaron en el POA 2016 presentado a inicio del presente año.

Para dicho informe se retomaron dos tipos de mediciones, la primera es el porcentaje de avance trimestral, el cual mide el grado de cumplimiento de las metas establecidas al trimestre y la segunda es el porcentaje de avance anual, el cual es un indicador del rendimiento de la

dependencia y sirve para poder medir la tendencia de la capacidad de cumplimiento de las metas anuales, este último porcentaje además es retomado para el porcentaje de avance en la implementación del Plan Estratégico Institucional en el vínculo con el Plan Operativo.

En los informes de seguimiento se presentan a detalle los resultados obtenidos y las justificaciones de metas no alcanzadas.

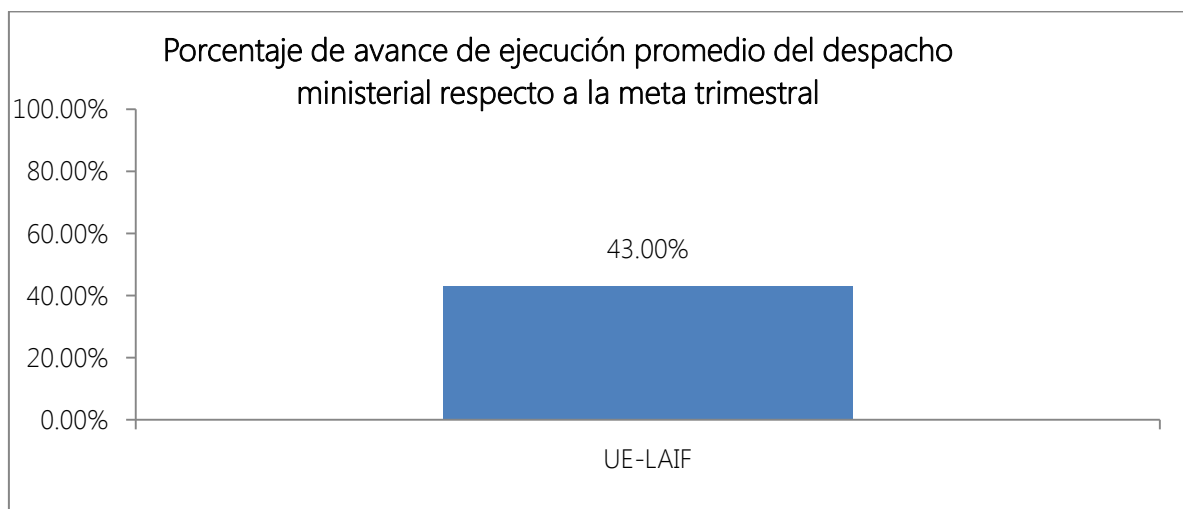
5.2 Porcentajes de avance promedio de las Dependencias del MOPTVDU

5.2.1 Jefatura del Despacho Ministerial

La Unidad Ejecutora de la Contribución LAIF al Programa de Caminos Rurales en el Salvador, depende de la Jefatura del Despacho Ministerial, ha sido creada para la administración y ejecución de los recursos asignados al Ministerio de Obras Públicas, Transporte y de Vivienda y Desarrollo Urbano, mediante la contribución LAIF para el Programa de Caminos Rurales Progresivos en El Salvador, su existencia es temporal, definida por el plazo del convenio.

A continuación se presenta el informe ejecutivo de la Unidad Ejecutora LAIF según las metas establecidas para el trimestre:

No.	Dependencia	% de avance de lo ejecutado promedio de la Dependencia respecto a la meta trimestral	Categoría
1	Unidad de Gestión de la Contribución LAIF al Programa de Caminos Rurales en El Salvador (UE-LAIF)	43%	



A continuación se presenta la evaluación realizada para la Unidad de Gestión de la Contribución LAIF al Programa de Caminos Rurales en El Salvador:

➤ **UNIDAD DE GESTIÓN DE LA CONTRIBUCIÓN LAIF AL PROGRAMA DE CAMINOS RURALES EN EL SALVADOR (UE-LAIF)**

La UE-LAIF contribuye de manera estratégica al quehacer de la institución, a través de la administración y ejecución de los recursos asignados al Ministerio de Obras Públicas, Transporte y de Vivienda y Desarrollo Urbano, mediante la contribución LAIF para el Programa de Caminos Rurales Progresivos en El Salvador.

En el tercer trimestre la Unidad Ejecutora LAIF dio continuidad a los siete (7) proyectos programados para el periodo, los cuales engloban el principal quehacer de la Unidad:

Entre los principales resultados del tercer trimestre 2016 se pueden mencionar:

- Se ha recibido por parte de Auditoría Externa el informe final correspondiente al tercer trimestre del 2016.
- Contratación de un consultor que proporcionará los servicios de Visibilidad y Comunicaciones
- Recibido y aprobado el Plan de Ejecución de Consultoría de Visibilidad y Comunicaciones.
- Se han realizado 3 informes mensuales de supervisión por parte de la UE-LAIF.
- Se ha realizado la contratación del Diplomado en Paisaje y Paisajismo. Se han enviado los TdR del Diplomado en Pavimentos Flexibles para inicio del proceso de licitación por parte de la Gerencia de Adquisiciones y Contrataciones Institucional.

RESUMEN GENERAL:

A partir de la información proporcionada por la Unidad Ejecutora LAIF, la Unidad de Desarrollo Institucional llevó a cabo el procesamiento de la información dando como resultado los siguientes cuadros:

PROYECTOS PLANIFICADOS POA 2016

	Cantidad de Proyectos	Porcentaje respecto a la planificación original
Proyectos contemplados en planificación original	18	100%
Proyectos adicionales acumulados	10	56%
Menos proyectos cancelados	4	22%
Total de proyectos a ejecutar en el año	24	133%

PROYECTOS INICIADOS Y FINALIZADOS POA 2016

	Cantidad de Proyectos	Porcentaje respecto al total de proyectos a ejecutar
Proyectos iniciados	12	50%
Iniciados en el primer trimestre	7	29%
Iniciados en el segundo trimestre	2	8%
Iniciados en el tercer trimestre	3	13%
Proyectos finalizados	7	29%
Finalizados en el primer trimestre	2	8%
Finalizados en el segundo trimestre	4	17%
Finalizados en el tercer trimestre	1	4%
Proyectos pendientes de iniciar el resto del año	12	50%

EVALUACION DEL TERCER TRIMESTRE

	Cantidad de Proyectos	Porcentaje Trimestral
Proyectos planificados a ejecutar al segundo trimestre	14	100%
Proyectos ejecutados según lo planificado al tercer trimestre	5	36%
Proyectos con retraso parcial	1	7%
Proyectos cero por ciento de ejecución	8	57%

Retomando los porcentajes de avance reportados en el “Cuadro de Seguimiento de Programas y Proyectos” presentado por la **Unidad Ejecutora LAIF**, esta dependencia ha alcanzado los siguientes porcentajes:

	Porcentaje de avance en la meta trimestral	Porcentaje de avance en la meta anual
Primer Trimestre	63%	26%
Segundo Trimestre	100%	34%
Tercer Trimestre	43%	47%

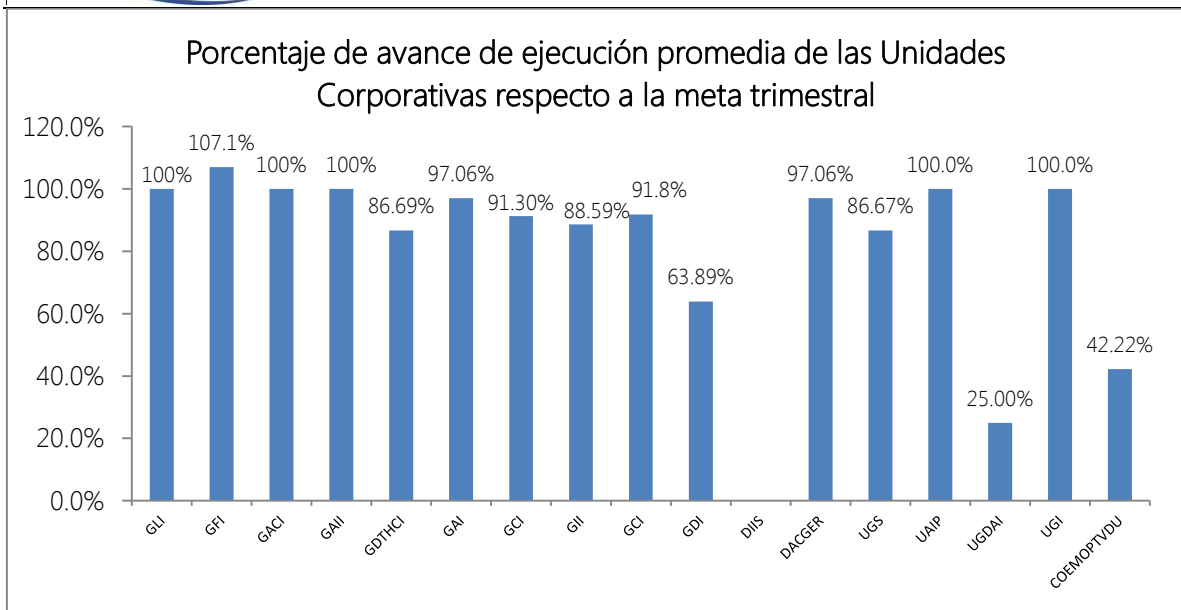
5.2.2 Dependencias Corporativas

Las Dependencias Corporativas constituyen diecisiete (17) dependencias que tienen como propósito fundamental dar el apoyo administrativo, financiero y de gestión a los tres Viceministerios que componen el MOPTVDU

A continuación se presenta el informe ejecutivo de las Dependencias Corporativas según las metas establecidas para el trimestre:

No.	Dependencia	% de avance de lo ejecutado promedio de la Dependencia respecto a la meta trimestral	Categoría
1	Gerencia Legal Institucional (GLI)	100%	
2	Gerencia Financiera Institucional (GFI)	107.1%	
3	Gerencia de Adquisiciones y Contrataciones Institucional (GACI)	100%	
4	Gerencia de Auditoria Interna Institucional (GAII)	100%	
5	Gerencia de Desarrollo del Talento Humano y Cultura Institucional (GDTHCI)	86.69%	
6	Gerencia Administrativa Institucional (GAI)	97.06%	
7	Gerencia de Comunicaciones Institucional (GCI)	91.3%	
8	Gerencia de Informática Institucional (GII)	88.59%	
9	Gerencia de Cooperación Institucional (GCI)	91.84%	
10	Gerencia de Desarrollo Institucional (GDI)	63.89%	
11	Dirección de Infraestructura Inclusiva y Social (DIIS)*	-	
12	Dirección de Adaptación al Cambio Climático y Gestión Estratégica del Riesgo (DACGER)	97.06%	
13	Unidad de Gestión Social (UGS)	86.67%	
14	Unidad de Acceso a la Información Pública (UAIP)	100%	
15	Unidad de Gestión Documental y Archivo Institucional (UGDAI)	25%	
16	Unidad de Género Institucional (UGI)	100%	
17	Centro de Operaciones de Emergencia del MOPTVDU (COEMOPTVDU)	42.22%	

*: No presentó información a la fecha de corte establecida por lo cual los datos del avance de esta unidad no se plasman en el presente informe



A continuación se presenta la evaluación realizada para cada una de las Dependencias Corporativas:

➤ GERENCIA LEGAL INSTITUCIONAL (GLI)

La Gerencia Legal contribuye de manera estratégica al quehacer de la institución, realizando proyectos enfocados a la resolución de procesos legales y sancionatorios en los que el MOPTVDU se ve involucrado; además, dando soporte y asesoría legal a las diferentes comisiones de licitación, así como a la revisión de convenios inter e intra-institucionales.

En el tercer trimestre la Gerencia Legal Institucional dio continuidad a veintiún (21) proyectos programados a lo largo del año 2016, los cuales engloban el principal quehacer de la Gerencia.

Entre los principales resultados del tercer trimestre 2016 se pueden mencionar:

- Se revisó un total de diecinueve (19) convenios pactados con diferentes entidades entre las que destacan Autónomas, Gobiernos Municipales y personas naturales.
- En el tercer trimestre se realizaron cinco (5) reclamos de ejecución de fianzas de los diferentes procesos por incumplimientos contractuales.
- Se emitieron diez (10) sentencias de procedimientos administrativos sancionatorios por infracciones a la Ley de Urbanismo y Construcción y su reglamento, y a la Ley Especial de Lotificaciones y Parcelaciones.
- En el tercer trimestre se dio respuesta a siete (7) solicitudes de apoyo por parte de la Oficina de Información y Respuesta.
- Se realizó el trámite para la inscripción de diecinueve (19) Escrituras de propiedad a favor del estado en el Centro Nacional de Registros

- En el tercer trimestre se atendieron siete (7) solicitudes de negociaciones, adquisición y escrituración de inmuebles afectados por la ejecución de proyectos a cargo de esta secretaría de Estado.
- En el tercer trimestre se recibió por personal de la Gerencia Legal Institucional las capacitaciones siguientes: La Mediación, “ABC Vida Libre de Violencia para las Mujeres”, Auditoría para no Auditores, “Programa de salud y seguridad ocupacional - Calidad de vida a través de la salud ocupacional”, inducción Institucional, “Trabajo en equipo clave de éxito en el servicio”, Firma digital, Actividad educativa alcohol y drogas, “Trabajo en equipo clave de éxito en el servicio”.
- En el tercer trimestre se dio respuesta a nueve (9) solicitudes de Tramitación de Estudios Registrales y Catastrales de los diferentes proyectos en el Centro Nacional de Registros.
- En el tercer trimestre se asistió a dos (2) comisiones de evaluación de ofertas.
- Se dio respuesta en la Gerencia Legal Institucional a treinta (30) solicitudes de opiniones sobre órdenes de cambio, prórrogas y liquidaciones.
- Se llevó a cabo la realización de catorce (14) acuerdos ejecutivos.
- Se emitieron siete (7) sentencias de procedimientos administrativos sancionatorios de conformidad a la LACAP
- Durante el tercer trimestre se emitieron un total de setenta y tres (73) opiniones a solicitud de distintas dependencias del Ministerio.
- En el tercer trimestre se atendieron cincuenta y cinco (55) solicitudes donde se elaboró correspondencia con contenido jurídico a otras instituciones.
- En el tercer trimestre se participó en dos (2) arreglos directos relacionados con controversias surgidas en la ejecución de los contratos administrativos con las sociedades SOCIEDAD DISA, S.A. DE C.V. y SOCIEDAD T.P., S.A. DE C.V.

RESUMEN GENERAL:

A partir de la información proporcionada por la Gerencia de Legal Institucional, la Unidad de Desarrollo Institucional llevó a cabo el procesamiento de la información dando como resultado los siguientes cuadros:

PROYECTOS PLANIFICADOS POA 2016

	Cantidad de Proyectos	Porcentaje respecto a la planificación original
Proyectos contemplados en planificación original	12	100%
Proyectos adicionales acumulados	9	75%
Menos proyectos cancelados	0	0%
Total de proyectos a ejecutar en el año	21	175%

PROYECTOS INICIADOS Y FINALIZADOS POA 2016

	Cantidad de Proyectos	Porcentaje respecto al total de proyectos a ejecutar
--	-----------------------	--

Proyectos iniciados	21	100%
Iniciados en el primer trimestre	12	57%
Iniciados en el segundo trimestre	9	43%
Iniciados en el tercer trimestre	0	0%
Proyectos finalizados	0	0%
Finalizados en el primer trimestre	0	0%
Finalizados en el segundo trimestre	0	0%
Finalizados en el tercer trimestre	0	0%
Proyectos pendientes de iniciar para el resto del año	0	0%

EVALUACION DEL TERCER TRIMESTRE

	Cantidad de Proyectos	Porcentaje Trimestral
Proyectos planificados a ejecutar al tercer trimestre	21	100%
Proyectos ejecutados según lo planificado al tercer trimestre	21	100%
Proyectos con retraso parcial	0	0%
Proyectos cero por ciento de ejecución	0	0%

Retomando los porcentajes de avance reportados en el “Cuadro de Seguimiento de Programas y Proyectos” presentado por la **Gerencia Legal Institucional**, esta dependencia ha alcanzado los siguientes porcentajes:

	Porcentaje de avance en la meta trimestral	Porcentaje de avance en la meta anual
Primer Trimestre	100%	25%
Segundo Trimestre	100%	42.71%
Tercer Trimestre	100%	71.14%

➤ GERENCIA FINANCIERA INSTITUCIONAL (GFI)

La Gerencia Financiera Institucional es la responsable de la gestión financiera institucional, y tiene como objetivo realizar las actividades del proceso administrativo financiero del ministerio en las áreas de presupuesto, tesorería y contabilidad gubernamental.

En el tercer trimestre, la Gerencia Financiera Institucional ha dado seguimiento a la realización de los siete (7) proyectos programados en el periodo. Entre los logros destacados para este trimestre se mencionan:

- Finalizado el proceso de Formulación del Presupuesto Anual Institucional del año 2017

- Realizados tres (3) informes de seguimiento y evaluación de la ejecución presupuestaria.
- Veintisiete (27) documentos elaborados en concepto de Estados financieros elaborados y presentados al MH.
- Gestión de ciento ochenta y cinco (185) solicitudes de cuotas a la DGT del MH.
- Generados (395) documentos en concepto de propuestas de pago gestionadas para cancelar obligaciones a personas naturales y jurídicas.
- Captación de ingresos del FAE.
- Llevada a cabo la gestión de pagos de obligaciones del FAE

RESUMEN GENERAL:

A partir de la información proporcionada por la Gerencia Financiera Institucional, la Unidad de Desarrollo Institucional llevó a cabo el procesamiento de la información dando como resultado los siguientes cuadros:

PROYECTOS PLANIFICADOS POA 2016

	Cantidad de Proyectos	Porcentaje respecto a la planificación original
Proyectos contemplados en planificación original	10	100%
Proyectos adicionales acumulados	0	0%
Menos proyectos cancelados	0	0%
Total de proyectos a ejecutar en el año	10	100%

PROYECTOS INICIADOS Y FINALIZADOS POA 2016

	Cantidad de Proyectos	Porcentaje respecto al total de proyectos a ejecutar
Proyectos iniciados	9	90%
Iniciados en el primer trimestre	7	70%
Iniciados en el segundo trimestre	1	10%
Iniciados en el tercer trimestre	1	10%
Proyectos finalizados	3	30%
Finalizados en el primer trimestre	1	10%
Finalizados en el segundo trimestre	1	10%
Finalizados en el tercer trimestre	1	10%

Proyectos pendientes de iniciar para el resto del año	1	10%
--	----------	------------

EVALUACION DEL TERCER TRIMESTRE

	Cantidad de Proyectos	Porcentaje Trimestral
Proyectos planificados a ejecutar al tercer trimestre	7	100%
Proyectos ejecutados según lo planificado al tercer trimestre	7	100%
Proyectos con retraso parcial	0	0%
Proyectos cero por ciento de ejecución	0	0%

Retomando los porcentajes de avance reportados en el “Cuadro de Seguimiento de Programas y Proyectos” presentado por la **Gerencia Financiera Institucional**, esta dependencia ha alcanzado los siguientes porcentajes:

	Porcentaje de avance en la meta trimestral	Porcentaje de avance en la meta anual
Primer Trimestre	105.52%	39.50%
Segundo Trimestre	110.02%	53.14%
Tercer Trimestre	107.15%	78.97%

➤ GERENCIA DE ADQUISICIONES Y CONTRATACION INSTITUCIONAL (GACI)

La Gerencia de Adquisiciones y Contrataciones Institucional tiene como objetivo realizar todas las actividades relacionadas con la gestión de adquisiciones y contrataciones de obras, bienes y servicios que requiere el MOPTVDU.

En el tercer trimestre, la Gerencia de Adquisiciones y Contrataciones Institucional ha dado seguimiento a los veinte (20) proyectos programados a ejecutar en el año 2016. Entre los logros destacados para este trimestre se mencionan:

- Atención a cuatro (4) solicitudes de compra a través de licitación abierta DR-CAFTA, los cuales se contrataron.
- Atención a cuatro (4) solicitudes de compra a través de Licitación Pública, de los cuáles tres (3) procesos se contrataron y uno (1) se declaró desierto.
- Atención a ciento veinte (120) solicitudes de compra a través de Libre Gestión, de las cuales ochenta y seis (86) se contrataron, cuatro (4) se declararon desiertas y treinta (30) se devolvieron a la unidad requirente.

- Atención a una (1) solicitud de compra a través de Contratación Directa, la cual se contrató.
- Atención a tres (3) solicitudes de contratación a través de Comparación de Precios, de las cuales: un (1) proceso se contrató y dos (2) se devolvieron a la unidad requirente.
- Atención a dos (2) solicitudes de contratación a través de Comparación de calificación, las cuales (2) se contrataron.
- Elaborados seis (6) informes de ejecución de procesos.
- Elaboración de treinta y nueve (39) acuerdos de administradores de contrato y treinta (30) acuerdos de administradores de órdenes de compra.
- Elaboración de once (11) resoluciones de adjudicación y dos (2) desiertas.
- Elaboración de cuarenta y uno (41) contratos.
- Aprobación de ciento veinte y ocho (128) garantías y devolución de cincuenta y seis (56) documentos de garantías.

RESUMEN GENERAL:

A partir de la información proporcionada por la Gerencia de Adquisiciones y Contrataciones Institucional, la Unidad de Desarrollo Institucional llevó a cabo el procesamiento de la información dando como resultado los siguientes cuadros:

PROYECTOS PLANIFICADOS POA 2016

	Cantidad de Proyectos	Porcentaje respecto a la planificación original
Proyectos contemplados en planificación original	20	100%
Proyectos adicionales acumulados	1	5%
Menos proyectos cancelados	0	0%
Total de proyectos a ejecutar en el año	21	105%

PROYECTOS INICIADOS Y FINALIZADOS POA 2016

	Cantidad de Proyectos	Porcentaje respecto al total de proyectos a ejecutar
Proyectos iniciados	21	100%
Iniciados en el primer trimestre	20	95%
Iniciados en el segundo trimestre		0%
Iniciados en el tercer trimestre	1	5%
Proyectos finalizados	2	10%
Finalizados en el primer trimestre	0	0%
Finalizados en el segundo trimestre	1	5%
Finalizados en el tercer trimestre	1	5%

Proyectos pendientes de iniciar para el resto del año	0	0%
--	----------	-----------

EVALUACION DEL TERCER TRIMESTRE

	Cantidad de Proyectos	Porcentaje Trimestral
Proyectos planificados a ejecutar al tercer trimestre	20	100%
Proyectos ejecutados según lo planificado al tercer trimestre	20	100%
Proyectos con retraso parcial	0	0%
Proyectos cero por ciento de ejecución	0	0%

Retomando los porcentajes de avance reportados en el “Cuadro de Seguimiento de Programas y Proyectos” presentado por la **Gerencia de Adquisiciones y Contrataciones Institucional**, esta dependencia ha alcanzado los siguientes porcentajes:

	Porcentaje de avance en la meta trimestral	Porcentaje de avance en la meta anual
Primer Trimestre	97.52%	26.30%
Segundo Trimestre	100%	52.5%
Tercer Trimestre	100%	77.38%

➤ GERENCIA DE AUDITORIA INTERNA INSTITUCIONAL (GAI)

La Gerencia de Auditoría Interna desarrolla sus actividades de fiscalización contable, financiera y administrativa, acorde a lo regulado por la Ley de la Corte de Cuentas de la República, por lo que se ven regidos por el Plan de Trabajo presentado a dicha dependencia de gobierno.

Para el presente período, la Gerencia de Auditoria Interna Institucional ha dado seguimiento a los siete (7) proyectos programados a ejecutar en el tercer trimestre. Entre los logros destacados para este trimestre se mencionan:

- Auditoria especial a las consultorías del programa de Vivienda y mejoramiento integral de Asentamientos Urbanos Precarios Fase II del Contrato de préstamo BID N° 2373/OC-ES, por el periodo comprendido del 1 de enero al 31 de diciembre de 2015.
- Auditoria especial al proyecto “Construcción de Reparación de Obras de Bóveda sobre quebrada Chilismuyo, en el municipio de San Salvador, por el periodo comprendido del 26 de enero al 30 de junio de 2016.
- Auditoria especial a la utilización del anticipo Otorgado al Contrato Integral de Asentamiento N° 198/2015, sobre la formulación de carpeta técnica para el Mejoramiento Integral Urbano Precario, La Fincona, Municipio de Sonsonate, por el periodo comprendido del 15 de agosto de 2015 al 31 de julio de 2016.

- Auditoria especial para verificar el cumplimiento de las especificaciones del contrato N° 127/2015 denominado Mejoramiento de Pisos en los municipios de Torola y San Isidro, departamento de Morazán, por el periodo comprendido del 18 de mayo al 26 de noviembre de 2015.
- Auditoría Especial al proyecto: "Construcción de Puente La Palma sobre Ruta CAO4N, Tramo La Palma-Citalá, Municipio de la Palma, Departamento de Chalatenango.
- Auditoría Especial al Proyecto denominado "Colocación de Carpeta Asfáltica en la Calle que conduce de Jucuarán al Caserío el Almendro, Municipio de Jucuarán, Departamento de Usulután.
- Auditoria especial a la Gerencia Financiera Institucional, del Estado de situación financiera durante el periodo del 1 de junio al 31 de diciembre de 2015
- Arqueos al Fondo Circulante de Monto Fijo del Viceministerio de Obras Públicas.

RESUMEN GENERAL:

A partir de la información proporcionada por la Gerencia de Auditoría Interna Institucional, la Unidad de Desarrollo Institucional llevó a cabo el procesamiento de la información dando como resultado los siguientes cuadros:

PROYECTOS PLANIFICADOS POA 2016

	Cantidad de Proyectos	Porcentaje respecto a la planificación original
Proyectos contemplados en planificación original	13	100%
Proyectos adicionales acumulados	0	0%
Menos proyectos cancelados	0	0%
Total de proyectos a ejecutar en el año	13	100%

PROYECTOS INICIADOS Y FINALIZADOS POA 2016

	Cantidad de Proyectos	Porcentaje respecto al total de proyectos a ejecutar
Proyectos iniciados	10	77%
Iniciados en el primer trimestre	4	31%
Iniciados en el segundo trimestre	5	38%
Iniciados en el tercer trimestre	1	8%
Proyectos finalizados	4	31%
Finalizados en el primer trimestre	1	8%
Finalizados en el segundo trimestre	1	8%
Finalizados en el tercer trimestre	2	15%

Proyectos pendientes de iniciar para el resto del año	3	23%
--	----------	------------

EVALUACION DEL TERCER TRIMESTRE

	Cantidad de Proyectos	Porcentaje Trimestral
Proyectos planificados a ejecutar al tercer trimestre	7	100%
Proyectos ejecutados según lo planificado al tercer trimestre	7	100%
Proyectos con retraso parcial	0	0%
Proyectos cero por ciento de ejecución	0	0%

Retomando los porcentajes de avance reportados en el “Cuadro de Seguimiento de Programas y Proyectos” presentado por parte de la **Gerencia de Auditoría Interna Institucional**, esta dependencia ha alcanzado los siguientes porcentajes:

	Porcentaje de avance en la meta trimestral	Porcentaje de avance en la meta anual
Primer Trimestre	47.19%	13.08%
Segundo Trimestre	100%	40.85%
Tercer Trimestre	100%	63.46%

➤ GERENCIA DE DESARROLLO DEL TALENTO HUMANO Y CULTURA INSTITUCIONAL (GDTHCI)

La Gerencia de Desarrollo del Talento Humano y Cultura Institucional es responsable de la gestión, administración, desarrollo y bienestar del talento humano del ministerio orientándolo al cumplimiento de la visión y misión institucional.

En el tercer trimestre, la Gerencia de Desarrollo del Talento Humano y Cultura Institucional ha dado seguimiento a veinticinco (25) de los veintinueve (29) proyectos programados a ejecutar en el periodo. Entre los principales logros se mencionan:

- Se ejecutaron un total de veintiséis (26) capacitaciones en el marco del plan de formación 2016.
- Se gestionaron siete (7) becas.
- Se capacito un total de doscientas cincuenta y dos (252) personas, en el marco del Plan de Formación de la Ley de Ética Gubernamental.
- Atención a veintidós (22) requerimientos de prácticas profesionales y horas sociales de estudiantes de bachillerato y universitarios.

- Se han realizado tres (3) agromercados en el Plantel La Lechuza y tres (3) en el VMT Santa Tecla.
- Se ha realizado una feria de vivienda.
- Se elaboraron un total de trescientas noventa y cuatro (394) constancias de tiempos de servicio para el personal activo y pasivo del MOPTVDU de acuerdo a las solicitudes recibidas en el tercer trimestre del 2016.
- Se formuló el plan de atención psicológica y salud mental para el personal del MOPTVDU
- Se finalizó el proceso de toma de medidas, además de la compra de los uniformes para el personal del MOPTVDU.
- Se brindó monitoreo y seguimiento a 11 comités de seguridad y salud ocupacional del MOPTVDU.
- Se han realizado cinco (5) inspecciones en las instalaciones del Ministerio, con la finalidad de verificar el uso de equipo de protección personal y proponer medidas de carácter preventivo.
- Se elaboraron 3 solicitudes de traslado de personal, por recomendaciones de médico laboral del ISSS.
- Se elaboró y entregó planillas mensualmente de todo el personal a la Gerencia Financiera Institucional.
- Se elaboró el presupuesto de remuneraciones GOES y se entregó a la Gerencia Financiera Institucional.
- Se elaboró el presupuesto de remuneraciones FAE y se entregó a la Gerencia Financiera Institucional.
- Se ha actualizado el SIRHI, con base a las diferentes acciones de personal y autorización del Ministerio de Hacienda, así como, el sistema administrativo de recursos humanos.
- Se realizó el mantenimiento del Sistema Administrativo de Recursos Humanos.

RESUMEN GENERAL:

A partir de la información proporcionada por la Gerencia de Desarrollo del Talento Humano y Cultura Institucional, la Unidad de Desarrollo Institucional llevó a cabo el procesamiento de la información dando como resultado los siguientes cuadros:

PROYECTOS PLANIFICADOS POA 2016

	Cantidad de Proyectos	Porcentaje respecto a la planificación original
Proyectos contemplados en planificación original	47	100%
Proyectos adicionales acumulados	0	0%
Menos proyectos cancelados	4	9%
Total de proyectos a ejecutar en el año	43	91%

PROYECTOS INICIADOS Y FINALIZADOS POA 2016

	Cantidad de Proyectos	Porcentaje respecto al total de proyectos a ejecutar
Proyectos iniciados	40	93%
Iniciados en el primer trimestre	26	60%
Iniciados en el segundo trimestre	10	23%
Iniciados en el tercer trimestre	4	9%
Proyectos finalizados	9	21%
Finalizados en el primer trimestre	2	5%
Finalizados en el segundo trimestre	7	16%
Finalizados en el tercer trimestre	5	12%
Proyectos pendientes de iniciar para el resto del año	3	7%

EVALUACION DEL TERCER TRIMESTRE

	Cantidad de Proyectos	Porcentaje Trimestral
Proyectos planificados a ejecutar al tercer trimestre	29	100%
Proyectos ejecutados según lo planificado al tercer trimestre	19	66%
Proyectos con retraso parcial	6	21%
Proyectos cero por ciento de ejecución	4	14%

Retomando los porcentajes de avance reportados en el “Cuadro de Seguimiento de Programas y Proyectos” presentado por la **Gerencia de Desarrollo del Talento Humano y Cultura Institucional**, esta dependencia ha alcanzado los siguientes porcentajes:

	Porcentaje de avance en la meta trimestral	Porcentaje de avance en la meta anual
Primer Trimestre	88.51%	20.12%
Segundo Trimestre	78.01%	46.6%
Tercer Trimestre	86.69%	67.14%

➤ GERENCIA ADMINISTRATIVA INSTITUCIONAL (GAI)

La Gerencia Administrativa Institucional es la unidad organizativa encargada de atender y apoyar las actividades administrativas y logísticas, con énfasis en los requerimientos de bienes y

servicios que requieren las diferentes unidades del MOPTVDU. La puntual atención de los requerimientos realizados a la Gerencia Administrativa contribuye al buen funcionamiento de todas las dependencias del Ministerio.

Para el presente periodo la gerencia ha dado seguimiento a cuarenta y dos (42) de los cuarenta y tres (43) proyectos programados para el trimestre, entre los principales resultados alcanzados se mencionan los siguientes:

- Atención a 353,089 copias reproducidas 16 empastados, 474 anillados, 188,115 copias mediante fotocopiadoras arrendadas, 12,443 cupones de agua envasada, en garrafones y bolsas, para empleados y visitantes del MOPTVDU, servicio para 1017 líneas de comunicación celular, 92 servicios de suscripción a periódicos, 108 solicitudes de suministro de café y azúcar, servicio de arrendamiento de 354 radios portátiles, 15 solicitudes de servicios de telecomunicación, 124 solicitudes de insumos informáticos y de fotocopiadora, 198 solicitudes de suministros de artículos de oficina y papelería y 360 solicitudes de suministros de productos e insumos de limpieza.
- Aseguramiento del total de bienes propiedad del MOPTVDU, mediante contratación de 4 pólizas de seguro: seguro de automotores, seguro de equipo electrónico, seguro de todo riesgo (incluyendo incendio y robo) y seguro de fidelidad.
- Atención a 173 solicitudes de servicio de mantenimiento preventivo y correctivo para vehículos livianos del MOPTVDU, 37 solicitudes de suministro e instalación de llantas para vehículos livianos del MOPTVDU, 51 solicitudes de suministro e instalación de baterías para vehículos livianos del MOPTVDU, 191 solicitudes de combustible, 70 servicios para mantenimiento de equipos y sistemas de aire acondicionado, 13 trabajos de mantenimiento preventivo de plantas eléctricas, 16 servicios de mantenimiento de centrales telefónicas y de red de telefonía del MOPTVDU y 5 servicios de mantenimiento de subestaciones y líneas primarias y secundarias del MOPTVDU.
- 1 trabajo de Mantenimiento en VMT y VMVDU San Miguel.
- 2 trabajos de mantenimiento en las instalaciones del Plantel VMT y VMVDU, Santa Ana.
- 83 trabajos de mantenimiento en las instalaciones del Plantel la Lechuza.
- 28 viajes de recolección de desechos sólidos ejecutados.
- Se realizó la recarga de todos los extintores de las distintas dependencias del MOPTVDU.
- Se llevó a cabo la fumigación programada de oficinas y planteles del MOPTVDU
- Se han pintado 1018.66 m² de las instalaciones del MOPTVDU, distribuidos de la siguiente manera: raspado y pintado de cordón cuneta: 445.50 m², estructuras de sombra metálica: 102.60 m², paredes y divisiones de oficinas: 470.56 m².
- Se realizó la instalación de dos lavamanos en el VMT Santa Tecla.
- Se instalaron 18 láminas de fibrocemento y 8 cuarterones de madera de pino en Plantel San Diego-La Libertad
- En el marco de la atención a requerimientos de mantenimiento de instalaciones debido a necesidades institucionales se desarrollaron las siguientes actividades:
 - Remodelación de oficinas de Transporte de Carga, en el VMT Santa Tecla, consistieron en los siguientes trabajos: Suministro e instalación de 151.59 m² de divisiones de tabla roca para área de oficinas.
 - Construcción de defensas y portones de Terminal del SITRAMSS Soyapango, que consistieron en los siguientes trabajos: construcción e instalación de portón de acceso a cuarto de control; construcción de rejilla para proyector de video; instalación de argollas

y pasadores de compuertas; construcción de enrejado para tanque de planta de emergencia; instalación de 30 metros de alambre razor en portones.

- Trabajos de mantenimiento en planteles: -Plantel Lourdes Colón: fontanería 3; electricidad 4. -VMT Santa Tecla: fontanería 3; electricidad 3. -Plantel Montecarmelo: fontanería 1 -Plantel Nueva Concepción: fontanería 1.
- Se llevó a cabo la construcción del sistema eléctrico Plantel San Hilario, Jiquilisco, Usulután

RESUMEN GENERAL:

A partir de la información proporcionada por la Gerencia de Administrativa Institucional, la Unidad de Desarrollo Institucional llevó a cabo el procesamiento de la información dando como resultado los siguientes cuadros:

PROYECTOS PLANIFICADOS POA 2016

	Cantidad de Proyectos	Porcentaje respecto a la planificación original
Proyectos contemplados en planificación original	38	100%
Proyectos adicionales acumulados	5	13%
Menos proyectos cancelados	0	0%
Total de proyectos a ejecutar en el año	43	113%

PROYECTOS INICIADOS Y FINALIZADOS POA 2016

	Cantidad de Proyectos	Porcentaje respecto al total de proyectos a ejecutar
Proyectos iniciados	43	100%
Iniciados en el primer trimestre	34	79%
Iniciados en el segundo trimestre	6	14%
Iniciados en el tercer trimestre	3	7%
Proyectos finalizados	13	30%
Finalizados en el primer trimestre	2	5%
Finalizados en el segundo trimestre	7	16%
Finalizados en el tercer trimestre	4	9%
Proyectos pendientes de iniciar para el resto del año	0	0%

EVALUACION DEL TERCER TRIMESTRE

Cantidad de Proyectos	Porcentaje Trimestral
-----------------------	-----------------------

Proyectos planificados a ejecutar al tercer trimestre	34	100%
Proyectos ejecutados según lo planificado al tercer trimestre	33	97%
Proyectos con retraso parcial	0	0%
Proyectos cero por ciento de ejecución	1	3%

Retomando los porcentajes de avance reportados en el “Cuadro de Seguimiento de Programas y Proyectos” presentado por la **Gerencia Administrativa Institucional**, esta dependencia ha alcanzado los siguientes porcentajes:

	Porcentaje de avance en la meta trimestral	Porcentaje de avance en la meta anual
Primer Trimestre	96.66%	28.85%
Segundo Trimestre	91.53%	55.38%
Tercer Trimestre	97.06%	79.59%

➤ GERENCIA DE COMUNICACIONES INSTITUCIONAL (GCI)

La Gerencia de Comunicaciones Institucional, es la responsable de generar y fortalecer los espacios de comunicación, velando por que la imagen del Ministerio sea positiva y transparente.

La Gerencia de Comunicaciones Institucional ha dado seguimiento a veintiuno (21) de los veintitrés (23) proyectos programados en el presente periodo.

Entre los principales resultados alcanzados se mencionan los siguientes:

- Elaboración de 90 informes de prensa para eventos de comunicación del MOPTVDU.
- Noventa (90) inspecciones a campo con los titulares para verificar el grado de avance de obras y finalización de los diferentes proyectos de los tres viceministerios del MOPTVDU.
- Dos mil setecientas (2700) actualizaciones en la Web institucional, Facebook y Twitter, así como
- Registro de trescientos sesenta (360) archivos digitales de fotografías de cada una de las obras que ejecuta MOPTVDU.
- Ejecución de 570 monitoreos de medios de prensa escrita y medios televisivos.
- Ejecución de 1125 rastreos a las diferentes direcciones y gerencias para destacar la información a usar a nivel externo para promover la imagen institucional.
- Elaboración de 90 punteos de los diferentes eventos y actividades del titular del ramo.
- Ejecución de 17 conferencias de prensa para el anuncio de logros institucionales.
- Realizados 90 apoyos a actividades de oficinas Comunicaciones Viceministerios de Transporte y Viviendas y Desarrollo Urbanos.
- Tres (3) Gestiones, distribución, control y liquidación de cupones de combustible.
- Elaboración de 19 diseños y artes finales de materiales de comunicación e información para el MOPTVDU.

- Realizados 30 acciones de apoyo a la Gerencia de Desarrollo del Talento Humano y Cultura Institucional.
- Atención a 90 demandas de información y fotografía a periodistas de diversos medios.
- Se han realizado 2 apoyos por mes para la revisión de material de promoción y educación que desarrollan las empresas en las diferentes obras.
- Producción de 1 hoja volante, sobre obras por iniciar, en desarrollo o por inaugurar.
- Atención a una (1) solicitud de casa presidencial sobre proyectos MOPTVDU y FOVIAL.
- Doce (12) monitoreos de participación en radio de funcionarios MOPTVDU y seguimiento a sus compromisos.
- Sesenta (60) producciones y divulgaciones de material audiovisual, audios y comunicados de prensa a los medios de comunicación masiva.
- Actualización de 60 fotografías de eventos del ministro en página web.

RESUMEN GENERAL:

A partir de la información proporcionada por la Gerencia de Comunicaciones Institucional, la Unidad de Desarrollo Institucional llevó a cabo el procesamiento de la información dando como resultado los siguientes cuadros:

PROYECTOS PLANIFICADOS POA 2016

	Cantidad de Proyectos	Porcentaje respecto a la planificación original
Proyectos contemplados en planificación original	26	100%
Proyectos adicionales acumulados	0	0%
Menos proyectos cancelados	2	8%
Total de proyectos a ejecutar en el año	24	92%

PROYECTOS INICIADOS Y FINALIZADOS POA 2016

	Cantidad de Proyectos	Porcentaje respecto al total de proyectos a ejecutar
Proyectos iniciados	25	104%
Iniciados en el primer trimestre	23	96%
Iniciados en el segundo trimestre	2	8%
Iniciados en el tercer trimestre	0	0%
Proyectos finalizados	3	13%
Finalizados en el primer trimestre	0	0%
Finalizados en el segundo trimestre	3	13%

Finalizados en el tercer trimestre		0%
Proyectos pendientes de iniciar para el resto del año	0	0%

EVALUACION DEL TERCER TRIMESTRE

	Cantidad de Proyectos	Porcentaje Trimestral
Proyectos planificados a ejecutar al tercer trimestre	23	100%
Proyectos ejecutados según lo planificado al tercer trimestre	21	91%
Proyectos con retraso parcial	0	0%
Proyectos cero por ciento de ejecución	2	9%

Retomando los porcentajes de avance reportados en el “Cuadro de Seguimiento de Programas y Proyectos” presentado por la **Gerencia de Comunicaciones Institucional**, esta dependencia ha alcanzado los siguientes porcentajes:

	Porcentaje de avance en la meta trimestral	Porcentaje de avance en la meta anual
Primer Trimestre	93.75%	22.60%
Segundo Trimestre	96.15%	52.88%
Tercer Trimestre	91.3%	73.08%

➤ GERENCIA DE INFORMATICA INSTITUCIONAL (GII)

La Gerencia de Informática Institucional es una entidad corporativa que dentro de sus funciones principales es la de proponer y promover políticas y normas en materia de tecnología e incorporarlas al servicio de toda la institución. La Gerencia participa con las diferentes dependencias en la elaboración e implantación de sistemas de gestión de la información, que ayudan a fortalecer sus procesos a nivel operativo y también al cumplimiento de sus funciones.

La Gerencia de Informática Institucional ha dado seguimiento a veintitrés (23) de los veintiséis (26) proyectos programados para el presente periodo. Entre los principales resultados alcanzados se mencionan los siguientes:

- Atención a siete (7) solicitudes de soporte a sitios web institucionales; diez (10) de soporte técnico a sistemas de producción; nueve (9) solicitudes de soporte; dos (2) de soporte técnico a los Sistemas de Información Geoespacial; seis (6) solicitudes de soporte a los sistemas en producción; seis (6) solicitudes de mejoras y soporte a sistemas existentes.
- Se ha iniciado con la programación de las mejoras a implementar en el Sistema del Centro de Documentación Institucional.
- Se brindó asistencia técnica a la Dirección de Planificación Vial y al Programa BID2373.

- Implementación del Sistema de Evaluaciones de Revisiones Mecánicas (Talleres VMT).
- Se inició con el análisis y programación del Sistema de Control de Viáticos Institucional.
- Se inició con el análisis y programación del Sistema de Transporte Institucional.
- Se realizó gestión de firewall del VMT y del Plantel MOP en función de mejorar la seguridad de la red de datos.
- Realizado el monitoreo a tres (3) servidores físicos y siete (7) servidores virtuales del centro de datos del VMT.
- Se realizó monitoreo de los trece (13) servidores físicos y treintaisiete (37) servidores virtuales del centro de datos del Plantel Lechuza.
- Se realizó gestión de recursos de red del Plantel MOP y se atendieron catorce (14) solicitudes para la creación de usuarios y cuentas de correo.
- Se ejecutaron trece (13) mantenimientos preventivos a plotters del MOPTVDU.
- Atención a doscientas noventa (290) solicitudes de soporte técnico relacionadas a fallas de hardware y software.
- Asignados treinta y dos (32) equipos nuevos en las distintas dependencias del MOPTVDU.

RESUMEN GENERAL:

A partir de la información proporcionada por la Gerencia de Informática Institucional, la Unidad de Desarrollo Institucional llevó a cabo el procesamiento de la información dando como resultado los siguientes cuadros:

PROYECTOS PLANIFICADOS POA 2016

	Cantidad de Proyectos	Porcentaje respecto a la planificación original
Proyectos contemplados en planificación original	40	100%
Proyectos adicionales acumulados	2	5%
Menos proyectos cancelados	2	5%
Total de proyectos a ejecutar en el año	40	100%

PROYECTOS INICIADOS Y FINALIZADOS POA 2016

	Cantidad de Proyectos	Porcentaje respecto al total de proyectos a ejecutar
Proyectos iniciados	42	105%
Iniciados en el primer trimestre	34	85%
Iniciados en el segundo trimestre	6	15%
Iniciados en el tercer trimestre	2	5%

Proyectos finalizados	12	30%
Finalizados en el primer trimestre	8	20%
Finalizados en el segundo trimestre	4	10%
Finalizados en el tercer trimestre	0	0%
Proyectos pendientes de iniciar para el resto del año	0	0%

EVALUACION DEL TERCER TRIMESTRE

	Cantidad de Proyectos	Porcentaje Trimestral
Proyectos planificados a ejecutar al tercer trimestre	26	100%
Proyectos ejecutados según lo planificado al tercer trimestre	23	88%
Proyectos con retraso parcial	1	4%
Proyectos cero por ciento de ejecución	2	8%

Retomando los porcentajes de avance reportados en el “Cuadro de Seguimiento de Programas y Proyectos” presentado por la **Gerencia de Informática Institucional**, esta dependencia ha alcanzado los siguientes porcentajes:

	Porcentaje de avance en la meta trimestral	Porcentaje de avance en la meta anual
Primer Trimestre	92.56%	33.10%
Segundo Trimestre	81.6%	58%
Tercer Trimestre	88.57%	74.3%

➤ UNIDAD DE COOPERACIÓN INSTITUCIONAL (UCI)

La Unidad de Cooperación Institucional da seguimiento al financiamiento y gestión de préstamos y convenios con la cooperación internacional para programas o proyectos considerados de mayor prioridad para alcanzar altos y sostenidos niveles de inversión.

La Unidad de Cooperación Institucional ha dado seguimiento a diecinueve (19) de los veintiún (21) proyectos planificados para el presente periodo. Entre los principales logros alcanzados en el trimestre podemos mencionar:

- Se obtuvo la aprobación oficial del proyecto “Plan Director para la gestión sustentable de las aguas lluvias del AMSS”.

- Se encuentra en revisión, por parte de cancillería, la propuesta de contrato del proyecto "Adaptación al Cambio Climático en Áreas Urbanas del Área Metropolitana de San Salvador".
- Se ha participado en las reuniones del comité de seguimiento, se ha realizado cabildeo en la Asamblea Legislativa y con los alcaldes que se verían beneficiados con el préstamo FONPRODE con créditos soberanos AECID.
- Se realizaron tres reuniones para dar seguimiento a la ejecución de la donación LAIF, para el programa de caminos rurales progresivos.
- Se posee perfil del proyecto LAIF fase II.
- PNUD contrató a un consultor para la realización de la nota conceptual para la aplicación a los Fondos Verdes. Por otro lado, se asistió al taller "Estudio y análisis del gasto público y la institucionalidad del Cambio Climático" como preparación para el proyecto.
- Se solicitó la no-objeción del Ministerio de Hacienda, la cual se obtuvo durante el trimestre. Asimismo, se participó en reuniones de negociación junto al equipo del Viceministerio de Vivienda y del BCIE, en el marco de un nuevo financiamiento para el proyecto de "Asentamiento Urbanos Sostenibles" con fondos BCIE.
- Se gestionó la modificación ante el Gobierno de Italia (cambio en la propuesta del contrato de préstamo) en el marco del proyecto "Rescate de la función habitacional en el Centro Histórico de San Salvador, mediante la implementación de cooperativas de vivienda por ayuda mutua", financiado por el gobierno de Italia.
- Durante el trimestre se realizaron aplicaciones a los siguientes cursos: Comprehensive Bridge Engineering, Road Maintenance and Management, Road Administration, Curso sobre Relaciones Exteriores, a los cuales aplicaron 5 personas empleados y empleadas del ministerio.
- En el marco de la gestión de recursos para obras de protección de derechos de vías por medio de espacios públicos en el Bulevar Monseñor Romero se realizó una reunión con Energía & Sistemas para definir el componente a ser donado, también se realizó y remitió el perfil para el proyecto del mural alegórico a la caña de azúcar a la Asociación Azucarera. En esta línea, se firmó el convenio de cooperación entre el MOPTVDU y Energía & Sistemas para la donación de la canalización eléctrica subterránea en el sendero ciclo-peatonal que une la Av. Jerusalén con la Plaza a la Reconciliación.
- Participación en taller de la consultoría en "Blindaje climático de la infraestructura de transporte y resiliencia fiscal a través de ecosistemas estratégicos".
- Se ha dado seguimiento a las minutas de las reuniones que se realizan semanalmente bajo el programa CoST El Salvador.
- Se envió vía correo electrónico la zonificación del derecho de vía ubicado en el Bulevar Cancillería para mostrar que espacios podrían utilizarse para la Plaza Belice.
- En el marco del proyecto "Iluminación de carreteras para la seguridad vial en El Salvador" el cual tiene un financiamiento por parte del Gobierno de Japón y JICS, se sostuvieron tres (3) reuniones con una representante de JICS quien dio las especificaciones técnicas de las

lámparas y se acordó la cantidad de lámparas que serán donadas. Asimismo, se firmó una minuta de discusiones entre el JICS y el MOPTVDU.

- Se actualizó el perfil del proyecto "Proyecto de Adaptación al Cambio Climático y Gestión del Riesgo ante Deslizamientos para sitios prioritarios en el Área Metropolitana y las vías nacionales de El Salvador" y fue presentado en el "Diálogo Político y de Cooperación Japón – El Salvador"
- Realizadas dos (2) reuniones en el seguimiento a la ejecución del proyecto de diseño y construcción del memorial a Monseñor Oscar Arnulfo Romero, fase I.
- Se asistió a todas las reuniones de seguimiento y de arranque realizadas: Los días 4 y 28 de julio se realizaron reuniones de seguimiento junto al MINEC. El día 8 de agosto se realizó una reunión de seguimiento. Los días 24 y 25 se asistió a los talleres organizados para las operaciones. Del 6 al 8 de septiembre se asistió al taller de arranque del programa Corredores Productivos. El día 14 de septiembre se realizó una reunión con el BID para actualizar las herramientas del programa. El día 26 de septiembre se realizó una reunión de seguimiento en el ministerio. Asimismo, durante este trimestre se dio cumplimiento a las condiciones previas: cumplimiento del sistema de información financiera y estructura de control interno y a la incorporación al presupuesto para el 2017

RESUMEN GENERAL:

A partir de la información proporcionada por la Unidad de Cooperación Institucional, la Unidad de Desarrollo Institucional llevó a cabo el procesamiento de la información dando como resultado los siguientes cuadros:

PROYECTOS PLANIFICADOS POA 2016

	Cantidad de Proyectos	Porcentaje respecto a la planificación original
Proyectos contemplados en planificación original	32	100%
Proyectos adicionales acumulados	1	3%
Menos proyectos cancelados	7	22%
Total de proyectos a ejecutar en el año	26	81%

PROYECTOS INICIADOS Y FINALIZADOS POA 2016

	Cantidad de Proyectos	Porcentaje respecto al total de proyectos a ejecutar
Proyectos iniciados	25	96%
Iniciados en el primer trimestre	22	85%

Iniciados en el segundo trimestre	3	12%
Iniciados en el tercer trimestre	1	4%
Proyectos finalizados	3	12%
Finalizados en el primer trimestre	2	8%
Finalizados en el segundo trimestre	1	4%
Finalizados en el tercer trimestre	0	0%
Proyectos pendientes de iniciar para el resto del año	1	4%

EVALUACION DEL TERCER TRIMESTRE

	Cantidad de Proyectos	Porcentaje Trimestral
Proyectos planificados a ejecutar al tercer trimestre	21	100%
Proyectos ejecutados según lo planificado al tercer trimestre	19	90%
Proyectos con retraso parcial	0	0%
Proyectos cero por ciento de ejecución	2	10%

Retomando los porcentajes de avance reportados en el “Cuadro de Seguimiento de Programas y Proyectos” presentado por la **Unidad de Cooperación Institucional**, esta dependencia ha alcanzado los siguientes porcentajes:

	Porcentaje de avance en la meta trimestral	Porcentaje de avance en la meta anual
Primer Trimestre	93.23%	30.63%
Segundo Trimestre	74%	51.09%
Tercer Trimestre	91.84%	65%

➤ GERENCIA DE DESARROLLO INSTITUCIONAL (GDI)

La Gerencia de Desarrollo Institucional es la unidad corporativa responsable de coordinar y conducir la planificación estratégica y operativa de la institución, además de apoyar el análisis, priorización, planificación, programación y gestión de recursos de los proyectos de inversión. Adicionalmente, fomenta el desarrollo institucional mediante el establecimiento de sus procesos y organización.

La GDI durante el tercer trimestre ha dado seguimiento a veintiocho (28) actividades programadas. Entre los principales resultados obtenidos se presentan:

- En el marco de la autoevaluación al Sistema de Control Interno del MOPTVDU, correspondiente al período del 1 de enero al 31 de diciembre de 2016, se desarrollaron encuestas y entrevistas a los Directores y gerentes del MOPTVDU que permitieron recolectar la información insumo para realizar el informe final a generarse en el cuarto trimestre.
- Se trabajó en la formulación del componente de fortalecimiento para la nueva operación de financiamiento BID Programa de Caminos Rurales Progresivos para el Desarrollo y se coordinó, participó y dio seguimiento a los acuerdos de la misión de orientación realizada del 18 al 21 de julio. Elaboración de informe para Asamblea Legislativa y Nota de remisión. Revisión de presentación para Asamblea Legislativa Programa Corredor Pacífico Mesoamericano. Elaboración de Nota para STPP solicitud de anuencia a Préstamo PIAHPS con el BCIE para vivienda y seguimiento a respuesta. Reuniones para preparación de Programa IAHPs internas y externas.
- Se ha iniciado con la revisión y preparación del material a presentar en las capacitaciones a realizar en el cuarto trimestre en atención a la formulación del Plan Operativo Anual 2017.
- Se ha dado seguimiento a la implementación de la Tercera Fase del SIGPEO a través de la elaboración del "informe de seguimiento para la implementación de la 3ra Fase del Sistema Institucional de Gestión de la Planificación Estratégica y Operativa (SIGPEO)", remitido vía memo REF. MOP-UDI-188-09/2016 en fecha 29/09/2016 a la GII, asimismo, se ha dado seguimiento mediante la revisión y remisión de observaciones a la conformación del componente de seguimiento semestral en la plataforma vía correo electrónico y mediante reuniones varias.
- En el marco del Seguimiento de la Primera etapa del Sistema Integral de seguimiento de proyectos (incluyendo módulo de convenios de cooperación en gestión y en ejecución), Se realizó reunión para conocer el módulo de planificación de proyectos recientemente creado por la DPOP, como parte del sistema integral de seguimiento de proyectos.
- Realizado el seguimiento de los avances administrativos, financieros y físicos de los proyectos de inversión que desarrolla el Viceministerio de Obras Públicas, en sus etapas de pre-inversión y ejecución. En línea con esto, se han generado tres informes con fecha: 29/07/2016, 31/08/2016 y 30/09/2016.
- Realizado el seguimiento de los avances administrativos, financieros y físicos de los proyectos de inversión que desarrolla el Viceministerio de Transporte, en sus etapas de pre-inversión y ejecución. En línea con esto, se han generado tres informes con fecha: 29/07/2016, 31/08/2016 y 30/09/2016.
- Realizado el seguimiento de los avances administrativos, financieros y físicos de los proyectos de inversión que desarrolla el Viceministerio de Vivienda y Desarrollo Urbano, en sus etapas de pre-inversión y ejecución. En línea con esto, se han generado tres informes con fecha: 29/07/2016, 31/08/2016 y 30/09/2016.
- Se dio atención a una solicitud, con fecha 5 de julio de 2016, sobre los proyectos de infraestructura pública desarrollados por MOPTVDU y el FOVIAL.
- En el marco del seguimiento a la implementación del SGC-VMOP, Se generó: 1. Revisión y actualización de matrices de control de documentos y registros, 2. actualización en versión dos del modelado del proceso, 3. Actualización en versión dos y tres de las fichas de proceso y 4. Apoyar en la actualización de la red.
- Seguimiento al cumplimiento de las condiciones previas de los Convenios JICA y Corredores Productivos.

- Se actualizaron los procedimientos de las áreas de Desarrollo Institucional y el área de Seguimiento de la Inversión.
- Se solicitó mediante Memo información de diferentes Unidades y Direcciones del MOPTVDU, recopilándose información insumo para la generación final de la matriz de necesidades del MOPTVDU, que se finalizará en el cuarto trimestre.
- Se brindó apoyo, como contraparte a la consultoría para la creación de la Unidad de Servicios, a través de correos, documentos y gestiones de coordinación de entrevistas, dando respuesta a las solicitudes hechas por el Consultor.
- Se ha elaborado perfil tipo para la selección y nombramiento de enlaces de planificación el cual ha sido remitido al director para su revisión.
- En el seguimiento a actividades de formulación de la Política Integrada de Movilidad y Logística, Política Marco Regional de Movilidad y Logística y Plan Nacional de Logística y Transporte de Carga se desarrolló: En agosto, se entregó al Gabinete Económico y a la Secretaria Técnica y de Planificación de la Presidencia el Anteproyecto de la Política para su validación final. En septiembre, a través de un taller de validación se presentó el anteproyecto de la política al grupo tractor para un último escrutinio. Se invitó a 62 instituciones y se tuvo una participación alta y sumamente rica y productiva (95 personas). Por otro lado, se presentó la Política a las principales gremiales del país como actores claves al proceso de formulación y principalmente de la implementación de la Política. Entre ellas se visitó la Cámara de Comercio y la Asociación Nacional de la Empresa Privada (ANEP).

RESUMEN GENERAL:

A partir de la información proporcionada por la Unidad de Desarrollo Institucional, se llevó a cabo el procesamiento de la información dando como resultado los siguientes cuadros:

PROYECTOS PLANIFICADOS POA 2016

	Cantidad de Proyectos	Porcentaje respecto a la planificación original
Proyectos contemplados en planificación original	43	100%
Proyectos adicionales acumulados	10	23%
Menos proyectos cancelados	4	9%
Total de proyectos a ejecutar en el año	49	114%

PROYECTOS INICIADOS Y FINALIZADOS POA 2016

	Cantidad de Proyectos	Porcentaje respecto al total de proyectos a ejecutar
Proyectos en ejecución	42	86%
Iniciados en el primer trimestre	26	53%
Iniciados en el segundo trimestre	11	22%
Iniciados en el tercer trimestre	5	10%
Proyectos finalizados	17	35%
Finalizados en el primer trimestre	8	16%
Finalizados en el segundo trimestre	7	14%
Finalizados en el tercer trimestre	2	4%
Proyectos pendientes de iniciar para el resto del año	7	14%

EVALUACION DEL TERCER TRIMESTRE

	Cantidad de Proyectos	Porcentaje Trimestral
Proyectos planificados a ejecutar al tercer trimestre	28	100%
Proyectos ejecutados según lo planificado al tercer trimestre	16	57%
Proyectos con retraso parcial	4	14%
Proyectos cero por ciento de ejecución	8	29%

Retomando los porcentajes de avance reportados en el “Cuadro de Seguimiento de Programas y Proyectos” presentado por la **Gerencia de Desarrollo Institucional**, esta dependencia ha alcanzado los siguientes porcentajes:

	Porcentaje de avance en la meta trimestral	Porcentaje de avance en la meta anual
Primer Trimestre	91.07%	32.17%
Segundo Trimestre	85.87%	48.83%
Tercer Trimestre	63.89%	62.69%

➤ DIRECCIÓN DE INFRAESTRUCTURA INCLUSIVA Y SOCIAL (DIIS)

La Dirección de Infraestructura Inclusiva y Social contribuye al logro de los objetivos estratégicos del ministerio desarrollando proyectos que garanticen la inclusión y accesibilidad de las personas discapacitadas así como la incorporación del paisajismo y arte público desde una

perspectiva regional, con el objetivo de facilitar la movilidad del usuario y potenciar el desarrollo sustentable y seguro en dichos proyectos.

Para el tercer periodo la DIIS no presentó, en el tiempo estipulado, la información correspondiente al seguimiento del tercer trimestre del POA 2016.

Esta dependencia ha alcanzado los siguientes porcentajes:

	Porcentaje de avance en la meta trimestral	Porcentaje de avance en la meta anual
Primer Trimestre	85.43%	30.42%
Segundo Trimestre	82.61%	54.68%
Tercer Trimestre	_*	-

*: No presentó información a la fecha de corte establecida por lo cual los datos del avance de esta unidad no se plasman en el presente informe.

➤ DIRECCIÓN DE ADAPTACIÓN AL CAMBIO CLIMÁTICO Y GESTIÓN ESTRATÉGICA DEL RIESGO (DACGER)

La Dirección de Adaptación al Cambio Climático y Gestión Estratégica del Riesgo (DACGER), fue creada con el objeto de adaptar la infraestructura social y productiva al cambio climático y gestionar estratégicamente el riesgo.

Para el presente periodo la DACGER ha dado seguimiento a treinta y tres (33) de los treinta y cuatro (34) proyectos planificados para este trimestre.

Entre los principales logros alcanzados este trimestre se pueden mencionar:

- En el marco del Desarrollo de Asistencia Técnica del BID para Resiliencia Climática de la Infraestructura, se concluyó la consultoría "Fortalecimiento de Blindaje Climático de la infraestructura y la resiliencia fiscal a través de ecosistemas estratégicos". En esta misma línea, se contrataron dos nuevas consultorías: "Modelaje y Estimación de Pérdidas Económicas por Desastres Hidrometeorológicos y Análisis Beneficio Costo de Inversión Adaptativa al Cambio Climático" y "Modelación de Riesgos por Inundación en Subcuenca Ilohuapa a través de la Metodología ECA".
- Aprobación del estudio de "Factibilidad para la Adaptación al Cambio Climático en Áreas Urbanas: Estudio de Caso AMSS" con su documento final, donde se tienen medidas estructurales y no estructurales para Adaptación al Cambio Climático del AMSS con énfasis en inundaciones y deslizamientos.
- Se realizaron las evaluaciones de riesgo de tres (3) comunidades y siete (7) inspecciones para evaluar riesgos diversos.
- Se realizaron seis (6) evaluaciones de riesgo y vulnerabilidad por parte de la Subdirección de Drenajes.

- Se realizaron siete (7) evaluaciones de riesgo y vulnerabilidad por parte de la Subdirección de Geotecnia.
- Se realizaron cuatro (4) evaluaciones de riesgo y vulnerabilidad por parte de la Subdirección de Puentes y Obras de Paso.
- Se brindó apoyo técnico al Programa de obras de Control de Flujo de Sedimentos del Volcán Chaparrastique, San Miguel.
- En el marco del fortalecimiento Técnico al Programa de Lagunas de Laminación para control de inundaciones del AMSS, se cuenta con la elaboración de un (1) informe el cual contiene las observaciones a los productos remitidos a DACGER, por la Unidad Ejecutora del Programa de Reducción de Vulnerabilidad en el AMSS y Participación en cuatro (4) reuniones.
- Revisión de diseño hidráulico e hidrológico para proyectos FOMILENIO II: tramo I, desvió Comalapa (PAZ31N) – Desvió aeropuerto (RN05S) – Desvió la Herradura (km47+025) – La Paz.
- Se llevó a cabo la primera reunión del Comité Coordinador Conjunto del Proyecto GENSAI II. En esta misma línea, se generó la revisión y evaluación de Plan de Trabajo del Proyecto en conjunto con especialistas japoneses.
- Se han realizado labores de monitoreo de nivel freático y flujo de agua en Obras de Estabilización de Deslizamiento en Km 25.7, ruta SAL 38E, Delgado, San Salvador.
- En la ejecución de Proyectos Topográficos para Evaluación de Riesgo y Vulnerabilidad, se generó el levantamiento de perfiles de estudio de tomografía, realizados en zonas cercanas a Metrocentro y centro cultural, para identificar estado y ubicación de bóveda (1 informe). Además, se establecieron 17 pares de vértices geodésicos para proyectos diversos (2 informes).
- Mapas elaborados: Bóveda Chilismuyo; Catastro de Aguas Lluvias de Ilopango; Cantón el Castañol, San Miguel; Obras de Paso en AMSS; Zonificación ambiental Nuevo Cuscatlán; Carreteras para proyecto GENSAI II; Siete bóvedas en AMSS; Red Vial del Área Urbana de San Salvador; Drenaje urbano en Colonia Escalón.
- Se llevaron a cabo inspecciones y reuniones de seguimiento a construcción de obras ejecutadas, reflejadas en un informe de seguimiento al Diseño Técnico Conceptual y Gestión de Fondos para Suelos Inestables en Comunidad La Isla.
- Realización de tres (3) talleres para la formulación del Proyecto de Fortalecimiento del Marco Legal de la Construcción.
- Se ha participado activamente en tres (3) reuniones del Gabinete de Sustentabilidad Ambiental.
- Se ha dado seguimiento a la formulación del Proyecto de Obras de Protección con énfasis en Adaptación al Cambio Climático para su aprobación en Fondo Verde del Clima.
- En función de Implementar la Cultura de Equidad de Género Institucional, se ha participado en reuniones de la Unidad de Género.
- Se ha participado activamente en dos (2) reuniones del Comité Ambiental.
- Participación de un técnico en curso de Evaluación de Necesidades Post-Desastres
- Realización de once (11) inspecciones aéreas con UAV en diversas zonas del país.

RESUMEN GENERAL:

A partir de la información proporcionada por la Dirección de Adaptación al Cambio Climático y Gestión Estratégica del Riesgo, la Unidad de Desarrollo Institucional llevó a cabo el procesamiento de la información dando como resultado los siguientes cuadros:

PROYECTOS PLANIFICADOS POA 2016

	Cantidad de Proyectos	Porcentaje respecto a la planificación original
Proyectos contemplados en planificación original	37	100%
Proyectos adicionales acumulados	0	0%
Menos proyectos cancelados	1	3%
Total de proyectos a ejecutar en el año	36	97%

PROYECTOS INICIADOS Y FINALIZADOS POA 2016

	Cantidad de Proyectos	Porcentaje respecto al total de proyectos a ejecutar
Proyectos iniciados	34	94%
Iniciados en el primer trimestre	33	92%
Iniciados en el segundo trimestre	0	0%
Iniciados en el tercer trimestre	1	3%
Proyectos finalizados	2	6%
Finalizados en el primer trimestre	0	0%
Finalizados en el segundo trimestre	1	3%
Finalizados en el tercer trimestre	1	3%
Proyectos pendientes de iniciar para el resto del año	2	6%

EVALUACION DEL TERCER TRIMESTRE

	Cantidad de Proyectos	Porcentaje Trimestral
Proyectos planificados a ejecutar al tercer trimestre	34	100%
Proyectos ejecutados según lo planificado al tercer trimestre	33	97%
Proyectos con retraso parcial	0	0%

Proyectos cero por ciento de ejecución	1	3%
--	---	----

Retomando los porcentajes de avance reportados en el “Cuadro de Seguimiento de Programas y Proyectos” presentado por la **Dirección de Adaptación al Cambio Climático y Gestión Estratégica del Riesgo**, esta dependencia ha alcanzado los siguientes porcentajes:

	Porcentaje de avance en la meta trimestral	Porcentaje de avance en la meta anual
Primer Trimestre	94.29%	25%
Segundo Trimestre	98.48%	47.03%
Tercer Trimestre	97.06%	69.59%

➤ UNIDAD DE GESTIÓN SOCIAL (UGS)

La Unidad de Gestión Social ha mantenido una coordinación permanente con los Gobiernos Municipales del país a través de una comunicación en la gestión, ejecución y seguimiento de las solicitudes ciudadanas. Asimismo, ha fortalecido la participación ciudadana mediante el involucramiento e incidencia de la ciudadanía en etapas de diagnóstico, diseño, ejecución, evaluación y contraloría de los proyectos que den solución a la carencia de obra pública.

La Unidad de Gestión Social ha dado seguimiento en el presente periodo a diecisiete (17) de los diecinueve proyectos (19) planificados. Entre los principales resultados para el tercer trimestre 2016 se pueden mencionar:

- Seguimiento a la implementación de los 7 mecanismos de participación ciudadana, a través de atención a 1000 llamadas de teléfono abierto, 32 asambleas comunitarias, 50 visitas técnicas sociales, 70 atenciones personalizadas en el territorio; como oficina abierta 33 atenciones; 11 reuniones de mesas técnicas ahora incluyendo temas de las paz y FOMILENIO; Participación activa en 1 Gobernando con la Gente (Usulután); 16 Despachos abiertos; 8 Audiencias ciudadanas; 2 Consultas Ciudadanas una sobre los Acuerdos de Paz y otra sobre los Planes de acción en el marco de PESS.
- En el marco del proceso de planificación participativa de la obra pública con Consejos Departamentales de Alcaldes CDA, se brindó seguimiento a la planificación con la mancomunidad integrada por Comacaran, Yucuaiquin, Uluazapa. En el trimestre se han hecho tres acciones en las que se definió la propuesta de Perfil de Planificación.
- Se realizaron diecisiete (17) actividades de rendición de cuentas a autoridades locales y regionales.
- Realización de Tres reuniones de trabajo en Chalatenango, de donde surge la iniciativa de conformar el Comité Vial que integra a los tres comités existentes (logístico, contraloría, y seguridad - resguardo de la maquinaria). La experiencia será retomada por la UGS.
- Realizadas veintidós (22) acciones básicas para mejorar la respuesta a la demanda ciudadana sobre la obra pública.

- Realizadas cincuenta (50) visitas técnicas sociales enfocadas a la incorporación de criterios sociales a proyectos de pre-inversión.
- Realizadas 12 coordinaciones a nivel interno del MOPTVDU y 2 con otras instituciones, para dar seguimiento a los proyectos de obra pública y que se concreten criterios sociales en su desarrollo.
- Brindado seguimiento a seis (6) convenios marcos con distintas municipalidades.
- Se ha participado en doce (12) reuniones de trabajo de Gabinetes Departamentales, para contribuir al desarrollo de los territorios, en éstos se ha presentado la proyección de inversión y/o proyectos en ejecución en cada departamento.
- Participación activa en tres (3) Asambleas Ciudadanas Departamentales apoyando el trabajo territorial.
- Realizadas doce (12) acciones, en el proceso de concretizar proyectos en beneficio de mancomunidades, el Ministro y Viceministro se reunieron con el CDA de la Unión y se firmaron acuerdos para beneficio del departamento. Se han tenido reuniones con Alcaldes del triángulo de la Esperanza para motivar la planificación estratégica del territorio, y se le ha dado seguimiento a la iniciativa de polo de desarrollo de la Laguna de Olomega. También se anima la consolidación de alcaldes en torno a la Cordillera Cacahuatique.
- En el marco de la contribución al Plan El Salvador Seguro y otras comisiones institucionales se le ha dado seguimiento a las mesas de trabajo, participando en cinco (5) reuniones de diferentes municipios, además se está trabajando en la validación de planes para dieciséis (16) municipios a incorporarse en el 2017; en este trimestre se participó por primera vez en la reunión de Quezaltepeque, y el Ministerio de Justicia convocó a una (1) reunión central.
- Desarrolladas cinco (5) capacitaciones, con las temáticas: Derechos Humanos, Sexo - Género, Violencia y municipalismo, Autocuidado salud sexual y reproductiva, y liderazgo a 30 Personas; promotores/as sociales, líderes y lideresas comunitarias de Panchimalco.
- Desarrollo de tres (3) reuniones de trabajo que dieron como resultado la Estrategia de Comunicaciones de la UGS.

RESUMEN GENERAL:

A partir de la información proporcionada por la Unidad de Gestión Social, la Unidad de Desarrollo Institucional llevó a cabo el procesamiento de la información dando como resultado los siguientes cuadros:

PROYECTOS PLANIFICADOS POA 2016

	Cantidad de Proyectos	Porcentaje respecto a la planificación original
Proyectos contemplados en planificación original	30	100%

Proyectos adicionales acumulados	0	0%
Menos proyectos cancelados	7	23%
Total de proyectos a ejecutar en el año	23	77%

PROYECTOS INICIADOS Y FINALIZADOS POA 2016

	Cantidad de Proyectos	Porcentaje respecto al total de proyectos a ejecutar
Proyectos iniciados	21	91%
Iniciados en el primer trimestre	17	74%
Iniciados en el segundo trimestre	3	13%
Iniciados en el tercer trimestre	1	4%
Proyectos finalizados	1	4%
Finalizados en el primer trimestre	0	0%
Finalizados en el segundo trimestre	0	0%
Finalizados en el tercer trimestre	1	4%
Proyectos pendientes de iniciar para el resto del año	2	9%

EVALUACION DEL TERCER TRIMESTRE

	Cantidad de Proyectos	Porcentaje Trimestral
Proyectos planificados a ejecutar al tercer trimestre	19	100%
Proyectos ejecutados según lo planificado al tercer trimestre	16	84%
Proyectos con retraso parcial	1	5%
Proyectos cero por ciento de ejecución	2	11%

Retomando los porcentajes de avance reportados en el “Cuadro de Seguimiento de Programas y Proyectos” presentado por la **Unidad de Gestión Social**, esta dependencia ha alcanzado los siguientes porcentajes:

	Porcentaje de avance en la meta trimestral	Porcentaje de avance en la meta anual
Primer Trimestre	57.47%	11.83%
Segundo Trimestre	59.61%	29.83%
Tercer Trimestre	86.67%	60.65%

➤ UNIDAD DE ACCESO A LA INFORMACIÓN PÚBLICA (UAIP)

Para dar cumplimiento a las disposiciones de la Ley de Acceso a la Información Pública se crea la Unidad de Acceso a la Información Pública (UAIP), dentro del Ministerio de Obras Públicas, Transporte, Vivienda y Desarrollo Urbano, la cual se encarga de coordinar y vincular las acciones en materia de transparencia y acceso a la información, con los funcionarios de enlace y el Comité de Información de todas las Gerencias, Unidades y Direcciones que pertenecen al MOPTVDU.

La UAIP durante el tercer trimestre ha dado seguimiento a las cuatro (4) actividades programadas en el periodo. Entre los principales resultados obtenidos se presentan:

- Realización de una (1) reuniones con los enlaces de OIR de las diferentes unidades organizativas.
- Se completó la información oficiosa correspondiente al segundo trimestre 2016, según lo establecido en la LAIP.
- Se llevó a cabo la actualización del índice de información reservada correspondiente al primer semestre 2016, según lo establecido en la LAIP.
- Se finalizó el programa de ponencias para servidores públicos sobre transparencia pública y participación ciudadana, desarrollando dos capacitaciones. Se contó con la asistencia de 250 participantes durante la ejecución del programa.

RESUMEN GENERAL:

A partir de la información proporcionada por la Unidad de Acceso a la Información Pública, la Unidad de Desarrollo Institucional llevó a cabo el procesamiento de la información dando como resultado los siguientes cuadros:

PROYECTOS PLANIFICADOS POA 2016

	Cantidad de Proyectos	Porcentaje respecto a la planificación original
Proyectos contemplados en planificación original	7	100%
Proyectos adicionales acumulados	0	0%
Menos proyectos cancelados	1	14%
Total de proyectos a ejecutar en el año	6	86%

PROYECTOS INICIADOS Y FINALIZADOS POA 2016

Cantidad de Proyectos	Porcentaje respecto al total de proyectos a ejecutar
-----------------------	--

Proyectos en ejecución	5	83%
Iniciados en el primer trimestre	3	50%
Iniciados en el segundo trimestre	2	33%
Iniciados en el tercer trimestre	0	0%
Proyectos finalizados	3	50%
Finalizados en el primer trimestre	0	0%
Finalizados en el segundo trimestre	1	17%
Finalizados en el tercer trimestre	2	33%
Proyectos pendientes de iniciar para el resto del año	1	17%

EVALUACION DEL TERCER TRIMESTRE

	Cantidad de Proyectos	Porcentaje Trimestral
Proyectos planificados a ejecutar al tercer trimestre	4	100%
Proyectos ejecutados según lo planificado al tercer trimestre	4	100%
Proyectos con retraso parcial	0	0%
Proyectos cero por ciento de ejecución	0	0%

Retomando los porcentajes de avance reportados en el “Cuadro de Seguimiento de Programas y Proyectos” presentado por la **Unidad de Acceso a la Información Pública**, esta dependencia ha alcanzado los siguientes porcentajes:

	Porcentaje de avance en la meta trimestral	Porcentaje de avance en la meta anual
Primer Trimestre	100%	30.33%
Segundo Trimestre	80%	39.71%
Tercer Trimestre	100%	73.17%

➤ UNIDAD DE GESTIÓN DOCUMENTAL Y ARCHIVO INSTITUCIONAL (UGDAI)

La Unidad de Gestión Documental y Archivo Institucional es la encargada de preservar toda la documentación oficial del MOPTVDU en virtud de su utilidad y requerimientos jurídicos, así como salvaguardar el patrimonio documental del ministerio. Además se encarga de satisfacer oportunamente y con equidad la atención de requerimientos o demandas de solicitud de información de las diferentes unidades organizativas del MOPTVDU.

Para el presente periodo la UGDAI ha dado seguimiento a dos (2) de los ocho (8) proyectos planificados para este trimestre. Entre los principales logros alcanzados se pueden mencionar:

- Realización de 6 capacitaciones con la finalidad de sensibilizar y capacitar cuarenta (40) servidores públicos sobre la gestión documental.
- Organizados 280 documentos con el apoyo de personal del Viceministerio de Vivienda.

RESUMEN GENERAL:

A partir de la información proporcionada por la Unidad de Gestión Documental y Archivo Institucional, la Unidad de Desarrollo Institucional llevó a cabo el procesamiento de la información dando como resultado los siguientes cuadros:

PROYECTOS PLANIFICADOS POA 2016

	Cantidad de Proyectos	Porcentaje respecto a la planificación original
Proyectos contemplados en planificación original	10	100%
Proyectos adicionales acumulados	0	0%
Menos proyectos cancelados	5	50%
Total de proyectos a ejecutar en el año	5	50%

PROYECTOS INICIADOS Y FINALIZADOS POA 2016

	Cantidad de Proyectos	Porcentaje respecto al total de proyectos a ejecutar
Proyectos en ejecución	5	100%
Iniciados en el primer trimestre	4	-
Iniciados en el segundo trimestre	1	20%
Iniciados en el tercer trimestre	0	0%
Proyectos finalizados	0	0%
Finalizados en el primer trimestre	1	-
Finalizados en el segundo trimestre	0	0%
Finalizados en el tercer trimestre	0	0%
Proyectos pendientes de iniciar para el resto del año	0	0%

EVALUACION DEL TERCER TRIMESTRE

Cantidad de Proyectos	Porcentaje Trimestral
-----------------------	-----------------------

Proyectos planificados a ejecutar al tercer trimestre	8	100%
Proyectos ejecutados según lo planificado al tercer trimestre	2	25%
Proyectos con retraso parcial	0	0%
Proyectos cero por ciento de ejecución	6	75%

Retomando los porcentajes de avance reportados en el “Cuadro de Seguimiento de Programas y Proyectos” presentado por la **Unidad de Gestión Documental y Archivo Institucional**, esta dependencia ha alcanzado los siguientes porcentajes:

	Porcentaje de avance en la meta trimestral	Porcentaje de avance en la meta anual
Primer Trimestre	38.02%	18%
Segundo Trimestre	30.56%	28.5%
Tercer Trimestre	25%	35.5%

➤ UNIDAD DE GENERO INSTITUCIONAL (UGI)

La Unidad de Género Institucional se encarga de promover dentro del ministerio la igualdad y equidad de género desde el ejercicio propio de sus funciones, así como aquellas de manera general y específica que le confiere la Ley de Igualdad y Erradicación de la Discriminación contra las Mujeres, la Ley Especial Integral para una Vida Libre de Violencia contra las Mujeres y la Política Nacional de las Mujeres.

Para el tercer trimestre la UGI planificó el seguimiento a diez (10) actividades. Entre los principales resultados para el tercer trimestre 2016 se pueden mencionar:

- En el presente periodo se cuenta con un documento borrador del protocolo de denuncia de acoso sexual y laboral dentro del MOPTVDU, el cual tiene un avance del 75%
- El VMVDU presentó una guía donde define los compromisos a realizar en un periodo de 5 años; para dar cumplimiento al artículo 40 y 41 LEIV.
- Se realizaron tres jornadas de capacitación de transversalización del enfoque de género para el comité de apoyo a la Unidad de Género Institucional.
- Se logró coordinar con ACONCAVIS TRANS intercambio de experiencia para retomar insumos para elaboración del Protocolo de denuncia y posibles apoyos para jornada de capacitación para el personal del MOPTVDU, así mismo también se coordinó con la Escuela Nacional de Agricultura reunión para compartir la experiencia de cómo se implementa la cultura para la igualdad en este ministerio.
- Elaboración de cuatro boletines informativos mensuales con temas coyunturales, transversalizando el enfoque de género.

- Actualmente se han revisado el Perfil y Manual de Puestos y otros documentos en los cuales se han incorporado la perspectiva de género y las necesidades diferenciadas entre mujeres y hombres.
- En el marco de la socialización de la Política de Igualdad y Equidad de Género Institucional, se han capacitado a un aproximado de 300 personas en tres temas sobre Derechos Humanos, Terminología básica de género y la Política de Igualdad y Equidad de Género.
- La Unidad de Género realizó gestiones en coordinación con la secretaria de la mujer de SIPROMOP para realizar clases de baile y cardio para el personal del Ministerio, que dieron inicio en el mes de septiembre.
- Se realizó un proyecto de Fortalecimiento y empoderamiento de promotoras, promotores sociales, líderes y lideresas en tres cuadrantes del Municipio de Panchimalco, se capacitó a un aproximado de 30 personas en dos áreas para fortalecer la parte humana y la participación ciudadana.

RESUMEN GENERAL:

A partir de la información proporcionada la Unidad de Genero Institucional, la Unidad de Desarrollo Institucional llevó a cabo el procesamiento de la información dando como resultado los siguientes cuadros:

PROYECTOS PLANIFICADOS POA 2016

	Cantidad de Proyectos	Porcentaje respecto a la planificación original
Proyectos contemplados en planificación original	12	100%
Proyectos adicionales acumulados	0	0%
Menos proyectos cancelados	2	17%
Total de proyectos a ejecutar en el año	10	83%

PROYECTOS INICIADOS Y FINALIZADOS POA 2016

	Cantidad de Proyectos	Porcentaje respecto al total de proyectos a ejecutar
Proyectos iniciados	10	100%
Iniciados en el primer trimestre	9	-
Iniciados en el segundo trimestre	1	10%
Iniciados en el tercer trimestre	0	-
Proyectos finalizados	0	0%

Finalizados en el primer trimestre	0	-
Finalizados en el segundo trimestre	0	0%
Finalizados en el tercer trimestre	0	-
Proyectos pendientes de iniciar para el resto del año	0	0%

EVALUACION DEL TERCER TRIMESTRE

	Cantidad de Proyectos	Porcentaje Trimestral
Proyectos planificados a ejecutar al tercer trimestre	10	100%
Proyectos ejecutados según lo planificado al tercer trimestre	10	100%
Proyectos con retraso parcial	0	0%
Proyectos cero por ciento de ejecución	0	0%

Retomando los porcentajes de avance reportados en el “Cuadro de Seguimiento de Programas y Proyectos” presentado por la **Unidad de Genero Institucional**, esta dependencia ha alcanzado los siguientes porcentajes:

	Porcentaje de avance en la meta trimestral	Porcentaje de avance en la meta anual
Primer Trimestre	81.82%	18.75%
Segundo Trimestre	90%	45.83%
Tercer Trimestre	100%	71.67%

➤ CENTRO DE OPERACIONES DE EMERGENCIA DEL MOPTVDU (COEMOPTVDU)

El Centro de Operaciones de Emergencia del MOPTVDU, como unidad responsable de coordinar todos los esfuerzos para hacer frente las emergencias que se presenten y que afecten el tránsito en toda la red vial nacional del país, se mantiene de forma permanente monitoreando las posibles amenazas.

Para el presente periodo el COEMOPTVDU ha dado seguimiento a dos (3) proyectos de los seis (6) planificados para el tercer trimestre, entre los principales logros alcanzados este trimestre se pueden mencionar:

- Atención a 78 requerimientos presentadas al COEMOPTVDU sobre nuevas obras de Paso y emergencias específicas (cárcavas, hundimientos, colapso de pozos, caída de postes de tendido eléctrico, deslizamientos, etc.) que se plantean a través de las unidades internas y entidades externas (Municipalidades, Comunidades, Gobernaciones y población en general).

- Generado un expediente de seguimiento al avance de la “Construcción y montaje del puente modular metálico en cantón Cutumayo, ubicado en los municipios de Apastepeque y San Vicente”

RESUMEN GENERAL:

A partir de la información proporcionada por el COEMOPTVDU, la Unidad de Desarrollo Institucional llevó a cabo el procesamiento de la información dando como resultado los siguientes cuadros:

PROYECTOS PLANIFICADOS POA 2016

	Cantidad de Proyectos	Porcentaje respecto a la planificación original
Proyectos contemplados en planificación original	9	100%
Proyectos adicionales acumulados	0	0%
Menos proyectos cancelados	4	44%
Total de proyectos a ejecutar en el año	5	56%

PROYECTOS INICIADOS Y FINALIZADOS POA 2016

	Cantidad de Proyectos	Porcentaje respecto al total de proyectos a ejecutar
Proyectos iniciados	7	140%
Iniciados en el primer trimestre	3	-
Iniciados en el segundo trimestre	3	-
Iniciados en el tercer trimestre	1	-
Proyectos finalizados	3	60%
Finalizados en el primer trimestre	2	40%
Finalizados en el segundo trimestre	0	0%
Finalizados en el tercer trimestre	1	20%
Proyectos pendientes de iniciar para el resto del año	0	0%

EVALUACION DEL TERCER TRIMESTRE

Cantidad de Proyectos	Porcentaje Trimestral
-----------------------	-----------------------

Proyectos planificados a ejecutar al tercer trimestre	6	100%
Proyectos ejecutados según lo planificado al tercer trimestre	2	33%
Proyectos con retraso parcial	1	17%
Proyectos cero por ciento de ejecución	3	50%

Retomando los porcentajes de avance reportados en el “Cuadro de Seguimiento de Programas y Proyectos” presentado por el **Centro de Operaciones de Emergencias del MOPTVDU**, esta dependencia ha alcanzado los siguientes porcentajes:

	Porcentaje de avance en la meta trimestral	Porcentaje de avance en la meta anual
Primer Trimestre	100%	25%
Segundo Trimestre	73.33%	41.11%
Tercer Trimestre	42.22%	48.89%

5.2.3 VICEMINISTERIO DE OBRAS PÚBLICAS

El Viceministerio de Obras Públicas tiene como misión:

“Somos una Institución pública, dedicada a la planificación, desarrollo y conservación de la red vial nacional, cuyo propósito es facilitar la movilidad de bienes y personas, coadyuvando al desarrollo económico y social de toda la población”

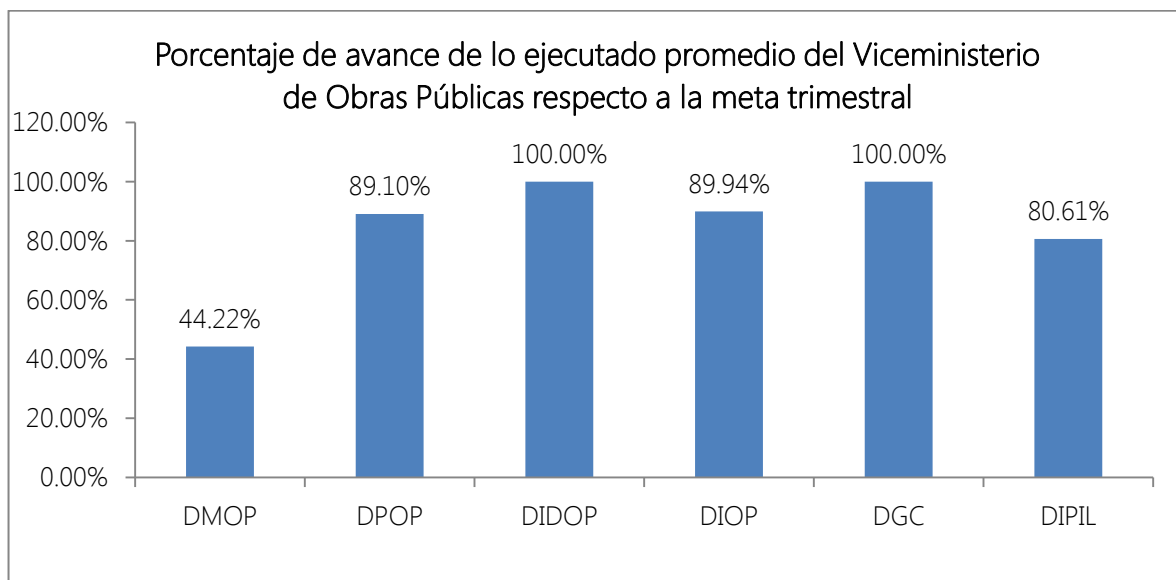
Y como principal objetivo:

“Desarrollar la conectividad y la infraestructura del país, desde una perspectiva regional, para facilitar la movilidad de las personas, potenciar la competitividad y el desarrollo sustentable y seguro”.

Para poder alcanzar dicha misión y objetivo, el Viceministerio de Obras Públicas cuenta con seis (6) direcciones técnicas, de las cuales se presenta el informe ejecutivo de seguimiento del POA 2016 para el tercer trimestre:

No.	Dependencia	% de avance de lo ejecutado promedio de la Dependencia respecto a la meta trimestral	Categoría
1	Dirección de Mantenimiento de la Obra Pública (DMOP)	44.22%	
2	Dirección de Planificación de la Obra Pública (DPOP)	89.1%	
3	Dirección de Investigación y Desarrollo de la Obra Pública (DIDOP)	100%	
4	Dirección de Inversión de la Obra Pública (DIOP)	89.94%	

5	Dirección General de Caminos (DGC)	100%	
6	Dirección Implementadora de Proyectos de Infraestructura Logística (DIPIL)	80.61%	



➤ DIRECCIÓN DE MANTENIMIENTO DE LA OBRA PÚBLICA (DMOP)

La Dirección de Mantenimiento de la Obra Pública (DMOP) es la unidad operativa del MOPTVDU que por la modalidad de administración directa, coordina todos los esfuerzos para lograr el mantenimiento de la red vial de su competencia, el mantenimiento y mejoramiento de caminos y vías comunitarias, y la construcción de obras de mitigación en las zonas más vulnerables de nuestro país. Además contribuye a través de convenios de cooperación conjuntamente con las municipalidades, a la construcción y mantenimiento de vías urbanas y caminos vecinales.

La Dirección de Mantenimiento de la Obra Pública dio seguimiento a nueve (9) de treinta (30) proyectos, para el presente trimestre.

Entre los principales logros alcanzados por la DMOP podemos mencionar:

- Mantenimiento de 1620 metros cuadrados de señalización horizontal y vertical.
- Finalización del proyecto: Reparación de Calle a Cantón Calle Nueva, Municipio de Guazapa, Departamento de San Salvador.
- Finalización del proyecto: Reparación de Calle de Colonia Nueva Esperanza, Bosques del Río, Municipio de Guazapa, Departamento de San Salvador.
- Finalización del proyecto: Concretado Hidráulico en la Calle que Conduce a Caserío Las Aradas, Cantón San Antonio Las Iglesias, Municipio de San Luís La Reina, Departamento de San Miguel.

- Finalización del proyecto: Construcción de Calle de Acceso al Parque Recreativo María Monge de Orellana, Municipio de San Pablo Tacachico, Departamento de La Libertad.
- Finalización del proyecto: Construcción de Acera Peatonal y Muro de Contención sobre la 31 Calle Poniente, entre la 10 av. Sur y Calle al Chupadero, Municipio de Santa Ana, Departamento de Santa Ana.
- Finalización del proyecto: Colocación de Carpeta Asfáltica en Calle que Conduce de Jucuarán al Caserío El Almendro, Municipio de Jucuarán, Departamento de Usulután.
- Finalización del proyecto: Reparación de Calle ubicada en la zona La Mora que conecta con comunidades de Mazatepeque, Municipio de Suchitoto, Departamento de Cuscatlán.
- Finalización del proyecto: Obras de Mitigación en Río Colón, Municipio de Colón, Departamento de La Libertad.

Cabe mencionar que muchas prioridades de esta dependencia se ven afectadas por órdenes directas de las altas autoridades, debido a situaciones emergentes que generan cambios en la programación establecida en el POA.

RESUMEN GENERAL:

A partir de la información proporcionada por la Dirección de Mantenimiento de la Obra Pública, la Unidad de Desarrollo Institucional llevó a cabo el procesamiento de la información dando como resultado los siguientes cuadros:

PROYECTOS PLANIFICADOS POA 2016

	Cantidad de Proyectos	Porcentaje respecto a la planificación original
Proyectos contemplados en planificación original	40	100%
Proyectos adicionales acumulados	0	0%
Menos proyectos cancelados	16	40%
Total de proyectos a ejecutar en el año	24	60%

PROYECTOS INICIADOS Y FINALIZADOS POA 2016

	Cantidad de Proyectos	Porcentaje respecto al total de proyectos a ejecutar
Proyectos en ejecución	22	92%
Iniciados en el primer trimestre	12	50%

Iniciados en el segundo trimestre	10	42%
Iniciados en el tercer trimestre	0	-
Proyectos finalizados	4	17%
Finalizados en el primer trimestre	2	8%
Finalizados en el segundo trimestre	2	8%
Finalizados en el tercer trimestre	8	-
Proyectos pendientes de iniciar para el resto del año	2	8%

EVALUACION DEL TERCER TRIMESTRE

	Cantidad de Proyectos	Porcentaje Trimestral
Proyectos planificados a ejecutar al tercer trimestre	30	100%
Proyectos ejecutados según lo planificado al tercer trimestre	9	30%
Proyectos con retraso parcial	7	23%
Proyectos cero por ciento de ejecución	14	47%

Retomando los porcentajes de avance reportados en el “Cuadro de Seguimiento de Programas y Proyectos” presentado por la **Dirección de Mantenimiento de la Obra Pública**, esta dependencia ha alcanzado los siguientes porcentajes:

	Porcentaje de avance en la meta trimestral	Porcentaje de avance en la meta anual
Primer Trimestre	77.24%	17.13%
Segundo Trimestre	82.98%	32.88%
Tercer Trimestre	44.22%	40.28%

➤ DIRECCIÓN DE PLANIFICACIÓN DE LA OBRA PÚBLICA (DPOP)

Esta dirección tiene como objetivo liderar en forma técnica, racional, ordenada y eficiente el proceso de pre inversión, inversión y conservación de las obras viales y de mitigación de riesgos; brindar una red vial competitiva con una visión estratégica nacional y de integración regional, que coadyuve al desarrollo social y económico del país. Asimismo, es la unidad responsable de obtener el diseño de la obra vial y de mitigación de riesgo de la obra pública encomendada al ramo.

Para realizar las tareas y actividades principales de la DPOP, ésta se compone de cinco (5) subdirecciones y tres (3) unidades ejecutoras, mencionadas a continuación:

1. Subdirección de Estadísticas y Seguimiento (SES).
2. Subdirección Técnica (ST)
3. Subdirección de la Gestión Ambiental (SGA)

4. Subdirección de Adquisiciones de inmuebles y Reasentamientos Involuntarios (SGAIRI)
5. Subdirección de Administración de Obras de Paso y de Inventarios Viales (SAOPIV)
6. Unidad Ejecutora BCIE-2067 (UE-BCIE)
7. Unidad Ejecutora BCIE-2015 (UE-BCIE)
8. Unidad Ejecutora BID-2581 (UE-BID)

Para todas las subdirecciones y unidades ejecutoras arriba mencionadas, se presenta un consolidado de avances con respecto a las metas del tercer trimestre definidas en el Plan Operativo Anual de la DPOP para el año 2016.

La DPOP ha dado seguimiento en el presente trimestre a nueve (9) de los (17) proyectos programados.

A continuación se detallan los principales logros alcanzados por esta dirección:

- Iniciado el proceso de Precalificación de firmas con FOSEP para obtener el consultor del diseño del proyecto “Muelle Zacatillo, muelle Conchaguita, Muelle Punta Chiquirín, Muelle Acajutla, Malecón de La Unión”.
- Se ha realizado la calificación de ofertas para la selección y adjudicación de empresa consultora del proyecto “Ampliación de carretera CA02, tramo Zacatecoluca-San Marcos Lempa, departamentos de La Paz y San Vicente”
- Se ha obetindo operación de crédito y realizado solicitud de financiamiento a FOSEP para el proyecto: “Mejoramiento de camino terciario UNI085, tramo corsain-las playitas, municipio de la unión, departamento de la unión”.
- Finalizados los documentos de carpeta técnica y enviada a la Dirección de Construcción y Mantenimiento de la Obra Pública, para ejecución por administración, del proyecto: "Reparación de cancha en el Manzano, cantón Ocotol, municipio Dulce Nombre de María, departamento de Chalatenango"
- Finalizados los documentos de carpeta técnica y enviada a la Dirección de Construcción y Mantenimiento de la Obra Pública, para ejecución por administración, del proyecto “Mantenimiento de principales del casco urbano a través de plan de bacheo del municipio de San Juan Opico, Departamento de la libertad.”
- Finalizados los documentos de carpeta técnica y enviada a la Dirección de Construcción y Mantenimiento de la Obra Pública, para ejecución por administración, del proyecto: "Pavimentación de tramo de calle de 125 metros, entrada a polígono a "Col 7 de Marzo " , municipio de Nuevo Cuscatlán , departamento de La Libertad"
- Finalizados los documentos de carpeta técnica y enviada a la Dirección de Construcción y Mantenimiento de la Obra Pública, para ejecución por administración, del proyecto: "Pavimentación de pasaje polígono c, col 7 de marzo, municipio de Nuevo Cuscatlán, departamento de La Libertad".
- Finalizados los documentos de carpeta técnica y enviada a la Dirección de Construcción y Mantenimiento de la Obra Pública, para ejecución por administración, del proyecto: "Concretado hidráulico de calle principal de colonia El Milagro Los Tubos, municipio de Opico, departamento de La Libertad"
- Finalizados los documentos de carpeta técnica y enviada a la Dirección de Construcción y Mantenimiento de la Obra Pública, para ejecución por administración, del proyecto:

"Pavimentación de tramo de calle del municipio de Yucuayquin, dpto. de la Unión, hasta el límite del municipio de Comacaran, dpto. de San Miguel"

- Finalizados los documentos de carpeta técnica y enviada a la Dirección de Construcción y Mantenimiento de la Obra Pública, para ejecución por administración, del proyecto: "Recarpeteo con mezcla asfáltica de calle del barrio San Antonio a Cantón El Obrajuelo, Municipio de Quelepa departamento de San Miguel".
- Finalizados los documentos de carpeta técnica y enviada a la Dirección de Construcción y Mantenimiento de la Obra Pública, para ejecución por administración, del proyecto: "Acceso intersección de calle doble villa de colonia Las Margaritas, Municipio de Chalchuapa, departamento de Santa Ana"
- Se han generado los documentos de carpeta técnica: Perfil, opinión técnica y constancia de categorización ambiental para los proyectos:
 - "Recarpeteo y bacheo en colonia Metrópolis y colonia El Escorial de San Ramón, municipio de Mejicanos, departamento de San Salvador".
 - "Reparación de adoquinado mixto en calle que conduce a cantón El Jutillo, municipio de Rosario de Mora, departamento de San Salvador".
 - "Pavimentación de calle principal (calle Julia Parada), de la colonia Tierra Virgen 1 , municipio de San Martín , departamento de San Salvador".
 - "Construcción de cordón cuneta y pavimento asfáltico en calle principal de colonia el Zunzal , municipio de Apopa , departamento de San Salvador".
 - "Construcción de Cordón cuneta, adoquinado y fraguado en calle principal de colonia el Zunzal , municipio de Apopa , departamento de San Salvador".
 - "Construcción de cordón cuneta y pavimento asfáltico prolongación en calle padre Antonio Ibañez, municipio de Apopa, departamento de San Salvador".
 - "Construcción de tramo de calle de acceso a colonia Buena Vista municipio de Soyapango, depto. de San Salvador".
- Finalizado y liquidado estudio de tránsito en la red vial nacional urbana e interurbana del MOPTVDU -2014.
- Se obtuvo la siguiente documentación: No Objeción del proyecto de parte del Ministerio de Hacienda; Resolución Ambiental del MARN; Opinión Técnica para Ejecución del Ministerio de Hacienda; No Objeción a la Carpeta Técnica del Proyecto por parte del Ente Financiero para el proyecto "Construcción de puente sobre río Anguiatú, frontera terrestre Anguiatú, municipio de Metapán, departamento de Santa Ana"
- En el marco del mejoramiento de la intersección carretera al Aeropuerto Internacional (RN05S) y calle a Huizúcar se cuenta con que: De 18 expedientes del proyecto, 6 ya fueron cancelados, 6 se encuentran en escrituración listos para pago, 1 en gestión de valuación por la DGP, el resto (5) pendientes por situaciones legales en proceso.
- En el marco de la ampliación de la carretera CA04S, tramo II: entre km 22.36 (salida sur de Zaragoza) - km 31.86 (inicio by pass de La Libertad), departamento de La Libertad se cuenta con que: De un total de 263 afectaciones por derecho de vía, se han remitido a la fecha un total de 83 expedientes a Gerencia Legal para que se proceda a notificar los respectivos avalúos, 151 se encuentran en trámite técnico para su adquisición. por lo que el resto, es decir 29 se refieren invasiones y usurpaciones al derecho de vía actualmente en proceso de retiro.

- En el marco de la ampliación de carretera CA:04S, tramo III: construcción de by pass de La Libertad entre km. 31.86 (carretera CA:04S) km. 35 (carretera CA:02W), departamento de La Libertad

RESUMEN GENERAL:

A partir de la información proporcionada por la Dirección de Planificación de la Obra Pública, la Unidad de Desarrollo Institucional llevó a cabo el procesamiento de la información dando como resultado los siguientes cuadros:

PROYECTOS PLANIFICADOS POA 2016

	Cantidad de Proyectos	Porcentaje respecto a la planificación original
Proyectos contemplados en planificación original	38	100%
Proyectos adicionales acumulados	3	8%
Menos proyectos cancelados	7	18%
Total de proyectos a ejecutar en el año	34	89%

PROYECTOS INICIADOS Y FINALIZADOS POA 2016

	Cantidad de Proyectos	Porcentaje respecto al total de proyectos a ejecutar
Proyectos iniciados	34	100%
Iniciados en el primer trimestre	29	85%
Iniciados en el segundo trimestre	1	3%
Iniciados en el tercer trimestre	4	12%
Proyectos finalizados	19	56%
Finalizados en el primer trimestre	0	0%
Finalizados en el segundo trimestre	3	9%
Finalizados en el tercer trimestre	16	47%
Proyectos pendientes de iniciar para el resto del año	0	0%

EVALUACION DEL TERCER TRIMESTRE

	Cantidad de Proyectos	Porcentaje Trimestral
Proyectos planificados a ejecutar al tercer trimestre	30	100%
Proyectos ejecutados según lo planificado al tercer trimestre	23	77%

Proyectos con retraso parcial	7	23%
Proyectos cero por ciento de ejecución	0	0%

Retomando los porcentajes de avance reportados en el “Cuadro de Seguimiento de Programas y Proyectos” presentado por la **Dirección de Planificación de la Obra Pública**, esta dependencia ha alcanzado los siguientes porcentajes:

	Porcentaje de avance en la meta trimestral	Porcentaje de avance en la meta anual
Primer Trimestre	76.23%	32.05%
Segundo Trimestre	62.41%	41.13%
Tercer Trimestre	89.1%	77.69%

➤ DIRECCIÓN DE INVESTIGACIÓN Y DESARROLLO DE LA OBRA PÚBLICA (DIDOP)

La Dirección de Investigación y Desarrollo de la Obra Pública (DIDOP) tiene como misión contribuir al desarrollo de los proyectos de infraestructura que ejecuta el Ministerio, a través del VMOP, por medio de la verificación de la Calidad (aseguramiento independiente), el desarrollo de investigaciones aplicadas en el área de infraestructura y el soporte técnico especializado que se brinda en las áreas de competencia, a requerimiento de las demás Direcciones del VMOP o de las autoridades superiores del MOPTVDU.

La DIDOP ha realizado para el tercer trimestre, el seguimiento a los catorce (14) proyectos planificados. Entre los principales resultados alcanzados se pueden mencionar:

- Desarrollo de diez (10) reportes de campo y diez (10) informes técnicos como parte de la verificación de calidad del proyecto “Construcción de Puente San Isidro sobre rio Iempa (km75.5 LIB 31N) La Libertad-Chalatenango”.
- Desarrollo de siete (7) reportes de campo y diez (10) informes técnicos, como parte de la verificación de calidad del proyecto “Construcción de puente chapeltique, sobre ruta SAM07N, Tramo moncagua - chapeltique, departamento de San Miguel”.
- Elaboración de seis (6) opiniones técnicas para diferentes proyectos de obra pública.
- Elaboración de cinco (5) estudios geotécnicos para diferentes proyectos de obra pública.
- Elaboración de cinco (5) evaluaciones y/o auscultaciones de estructuras, a través de ensayos destructivos y no destructivos.
- Se realizó una visita de inspección a los taludes ubicados en la carretera CA:01 (zona los Chorros, km 15.9 y km 16 y zona Curva La Leona, km 53)
- Desarrolladas dos (2) charlas técnicas: “Algunas consideraciones sobre la Warm Mix Asphalt (WMA)” y “Rehabilitación de estructuras de pavimentos flexibles utilizando la técnica de Recuperación a espesor completo con cemento (FDR-C)”
- Realizado un (1) informe técnico de verificación de la calidad de la mezcla asfáltica en caliente (HMA) producida en la planta asfáltica del MOP
- Desarrollados dieciocho (18) ensayos de campo y/o laboratorio.

RESUMEN GENERAL:

A partir de la información proporcionada por la Dirección de Investigación y Desarrollo de la Obra Pública, la Unidad de Desarrollo Institucional llevó a cabo el procesamiento de la información dando como resultado los siguientes cuadros:

PROYECTOS PLANIFICADOS POA 2016

	Cantidad de Proyectos	Porcentaje respecto a la planificación original
Proyectos contemplados en planificación original	25	100%
Proyectos adicionales acumulados	0	0%
Menos proyectos cancelados	0	0%
Total de proyectos a ejecutar en el año	25	100%

PROYECTOS INICIADOS Y FINALIZADOS POA 2016

	Cantidad de Proyectos	Porcentaje respecto al total de proyectos a ejecutar
Proyectos iniciados	22	88%
Iniciados en el primer trimestre	17	68%
Iniciados en el segundo trimestre	0	0%
Iniciados en el tercer trimestre	5	20%
Proyectos finalizados	3	12%
Finalizados en el primer trimestre	0	0%
Finalizados en el segundo trimestre	3	12%
Finalizados en el tercer trimestre	0	0%
Proyectos pendientes de iniciar para el resto del año	3	12%

EVALUACION DEL TERCER TRIMESTRE

	Cantidad de Proyectos	Porcentaje Trimestral
Proyectos planificados a ejecutar al tercer trimestre	14	100%
Proyectos ejecutados según lo planificado al tercer trimestre	14	100%
Proyectos con retraso parcial	0	0%
Proyectos cero por ciento de ejecución	0	0%

Retomando los porcentajes de avance reportados en el “Cuadro de Seguimiento de Programas y Proyectos” presentado por la **Dirección de Investigación y Desarrollo de la Obra Pública**, esta dependencia ha alcanzado los siguientes porcentajes:

	Porcentaje de avance en la meta trimestral	Porcentaje de avance en la meta anual
Primer Trimestre	98.82%	32.59%
Segundo Trimestre	85.71%	48.48%
Tercer Trimestre	100%	61.45%

➤ DIRECCIÓN DE INVERSIÓN DE LA OBRA PÚBLICA (DIOP)

La Dirección de Inversión de la Obra Pública (DIOP) tiene como objetivo programar, coordinar, controlar y liquidar la etapa de ejecución de las obras de construcción, reconstrucción y rehabilitación de la red vial nacional y otros que le fueren asignados por el MOTVDU.

La DIOP ha realizado para el tercer trimestre, el seguimiento a los tres (3) proyectos programados en el periodo. Entre los principales resultados alcanzados se pueden mencionar:

- Ejecución y finalización del proyecto: “Construcción de Puente La Palma Sobre Ruta CA04N, Tramo La Palma - Citalá, Municipio de La Palma, Departamento de Chalatenango”
- Ejecución de proyecto “Construcción de puente chapeltique, sobre ruta SAM07N, tramo moncagua-chapeltique, departamento de San Miguel, superando el avance programado en el periodo.
- Ejecución del proyecto: “Construcción Puente San Isidro Sobre Rio Lempa (Km75.5 LIB31N) La Libertad – Chalatenango”

RESUMEN GENERAL:

A partir de la información proporcionada por la Dirección de Investigación y Desarrollo de la Obra Pública, la Unidad de Desarrollo Institucional llevó a cabo el procesamiento de la información dando como resultado los siguientes cuadros:

PROYECTOS PLANIFICADOS POA 2016

	Cantidad de Proyectos	Porcentaje respecto a la planificación original
Proyectos contemplados en planificación original	8	100%
Proyectos adicionales acumulados	2	25%
Menos proyectos cancelados	0	0%
Total de proyectos a ejecutar en el año	10	125%

PROYECTOS INICIADOS Y FINALIZADOS POA 2016

	Cantidad de Proyectos	Porcentaje respecto al total de proyectos a ejecutar
Proyectos en ejecución	8	80%
Iniciados en el primer trimestre	8	80%
Iniciados en el segundo trimestre	0	0%
Iniciados en el tercer trimestre	0	0%
Proyectos finalizados	7	70%
Finalizados en el primer trimestre	3	30%
Finalizados en el segundo trimestre	3	30%
Finalizados en el tercer trimestre	1	10%
Proyectos pendientes de iniciar para el resto del año	2	20%

EVALUACION DEL TERCER TRIMESTRE

	Cantidad de Proyectos	Porcentaje Trimestral
Proyectos planificados a ejecutar al tercer trimestre	3	100%
Proyectos ejecutados según lo planificado al tercer trimestre	1	33%
Proyectos con retraso parcial	2	67%
Proyectos cero por ciento de ejecución	0	0%

Retomando los porcentajes de avance reportados en el “Cuadro de Seguimiento de Programas y Proyectos” presentado por la **Dirección de Inversión de la Obra Pública**, esta dependencia ha alcanzado los siguientes porcentajes:

	Porcentaje de avance en la meta trimestral	Porcentaje de avance en la meta anual
Primer Trimestre	114.18%	59.13%
Segundo Trimestre	100%	85%
Tercer Trimestre	89.94%	93.88%

➤ DIRECCION GENERAL DE CAMINOS (DGC)

La Dirección General de Caminos (DGC) regula lo relativo a la planificación, construcción y mantenimiento de las carreteras y caminos, así como el uso de las superficies inmediatas a las vías públicas o derecho de vía, por medio de la diligencia de los procesos administrativos de desalojo por invasiones.

Para el presente trimestre, la Dirección General de Caminos planificó el seguimiento de los ocho (8) proyectos programados en la planificación del POA 2016. Entre los principales logros alcanzados mediante el desarrollo de estos proyectos destacan:

- Atención a una (1) solicitud de inspección de ley, en conjunto con otra Unidad.
- Se llevaron a cabo en el tercer trimestre dos (2) monitores a proyectos en ejecución.
- Atención a siete (7) solicitudes recibidas por parte de la Fiscalía General de la República, diferentes ministerios e instituciones autónomas.

RESUMEN GENERAL:

A partir de la información proporcionada por la Dirección General de Caminos, la Unidad de Desarrollo Institucional llevó a cabo el procesamiento de la información dando como resultado los siguientes cuadros:

PROYECTOS PLANIFICADOS POA 2016

	Cantidad de Proyectos	Porcentaje respecto a la planificación original
Proyectos contemplados en planificación original	7	100%
Proyectos adicionales acumulados	1	14%
Menos proyectos cancelados	0	0%
Total de proyectos a ejecutar en el año	8	114%

PROYECTOS INICIADOS Y FINALIZADOS POA 2016

	Cantidad de Proyectos	Porcentaje respecto al total de proyectos a ejecutar
Proyectos iniciados	8	100%
Iniciados en el primer trimestre	7	88%
Iniciados en el segundo trimestre	1	13%
Iniciados en el tercer trimestre	0	0%
Proyectos finalizados	0	0%
Finalizados en el primer trimestre	0	0%
Finalizados en el segundo trimestre	0	0%
Finalizados en el tercer trimestre	0	0%
Proyectos pendientes de iniciar para el resto del año	0	0%

EVALUACION DEL TERCER TRIMESTRE

	Cantidad de Proyectos	Porcentaje Trimestral
Proyectos planificados a ejecutar al tercer trimestre	8	100%
Proyectos ejecutados según lo planificado al tercer trimestre	8	100%
Proyectos con retraso parcial	0	0%
Proyectos cero por ciento de ejecución	0	0%

Retomando los porcentajes de avance reportados en el “Cuadro de Seguimiento de Programas y Proyectos” presentado por la **Dirección General de Caminos**, esta dependencia ha alcanzado los siguientes porcentajes:

	Porcentaje de avance en la meta trimestral	Porcentaje de avance en la meta anual
Primer Trimestre	100%	25%
Segundo Trimestre	100%	47.88%
Tercer Trimestre	100%	73.88%

➤ DIRECCIÓN IMPLEMENTADORA DE PROYECTOS DE INFRAESTRUCTURA LOGÍSTICA (DIPIL)

La Dirección Implementadora de Proyectos de Infraestructura Logística (DIPIL) tiene como objetivo planificar, administrar y supervisar los estudios de factibilidad, estudios de impacto ambiental y social, diseño y construcción de obras de infraestructura logística y proyectos estratégicos que le sean asignados.

La DIPIL ha dado seguimiento a seis (6) de los siete (7) proyectos programados para el periodo. Entre los avances significativos logrados por esta dirección destacan:

- Gestión de supervisión de formulación de PAR específico basado en el Rediseño del proyecto: “Adecuación y ampliación de carretera CA02E, tramo desvío de Comalapa (PAZ31N)- desvío al aeropuerto El Salvador (RN05S) – desvío la Herradura (km.47+025)” a través de una (1) reunión de trabajo y veintiún (21) documentos suscritos y notas dirigidas a los diferentes actores que intervienen en el proceso. En el período el Consultor presentó el Informe Final del Plan de Acción de Reasentamientos Específico (PAR Específico).
- Gestión de supervisión del proyecto de Rediseño “Ampliación CA02E, tramo: Desvío La Herradura (km 47+025)-Zacatecoluca (rotonda)” a través de cinco (5) reuniones de trabajo, y veintiún (21) documentos dirigidos a los diferentes actores que intervienen en el proceso.
- Gestión de supervisión de formulación de PAR específico basado en el Rediseño del proyecto: “Ampliación CA02E, tramo: Desvío La Herradura (km 47+025)-Zacatecoluca (rotonda)” a través una (1) reunión de trabajo, y diez (10) documentos dirigidos a los diferentes actores que intervienen en el proceso.

- Gestión de supervisión del proyecto de diseño “Rehabilitación CA01E, Desvió Santa Rosa de Lima – Frontera El Amatillo”, a través de tres (3) reunión de trabajo y doce (12) documentos dirigidos a los diferentes actores que intervienen en el proceso. La presentación del Informe de Diseño Final y su aprobación fueron los logros del presente trimestre.
- Gestión de supervisión de formulación de PAR específico basado en el diseño final del proyecto “Rehabilitación CA01E, desvió Santa Rosa de Lima – Frontera el amatillo”, a través de tres (3) documentos y notas dirigidas a los diferentes actores que intervienen en el proceso, el Consultor presentó el documento Plan de Acción de Reasentamientos Específico y en el mismo período fue aprobado.

RESUMEN GENERAL:

A partir de la información proporcionada por la Dirección Implementadora de Proyectos de Infraestructura Logística, la Unidad de Desarrollo Institucional llevó a cabo el procesamiento de la información dando como resultado los siguientes cuadros:

PROYECTOS PLANIFICADOS POA 2016

	Cantidad de Proyectos	Porcentaje respecto a la planificación original
Proyectos contemplados en planificación original	16	100%
Proyectos adicionales acumulados	0	0%
Menos proyectos cancelados	2	13%
Total de proyectos a ejecutar en el año	14	88%

PROYECTOS INICIADOS Y FINALIZADOS POA 2016

	Cantidad de Proyectos	Porcentaje respecto al total de proyectos a ejecutar
Proyectos iniciados	10	71%
Iniciados en el primer trimestre	7	50%
Iniciados en el segundo trimestre	2	14%
Iniciados en el tercer trimestre	1	7%
Proyectos finalizados	2	14%
Finalizados en el primer trimestre	0	0%
Finalizados en el segundo trimestre	0	0%
Finalizados en el tercer trimestre	2	14%

Proyectos pendientes de iniciar para el resto del año	4	29%
---	---	-----

EVALUACION DEL TERCER TRIMESTRE

	Cantidad de Proyectos	Porcentaje Trimestral
Proyectos planificados a ejecutar al tercer trimestre	7	100%
Proyectos ejecutados según lo planificado al tercer trimestre	5	71%
Proyectos con retraso parcial	1	14%
Proyectos cero por ciento de ejecución	1	14%

Retomando los porcentajes de avance reportados en el “Cuadro de Seguimiento de Programas y Proyectos” presentado por la **Dirección Implementadora de Proyectos de Infraestructura Logística**, esta dependencia ha alcanzado los siguientes porcentajes:

	Porcentaje de avance en la meta trimestral	Porcentaje de avance en la meta anual
Primer Trimestre	100%	24.75%
Segundo Trimestre	85.71%	37.13%
Tercer Trimestre	80.61%	50.31%

5.2.4 VICEMINISTERIO DE VIVIENDA Y DESARROLLO URBANO

El Viceministerio de Vivienda y Desarrollo Urbano tiene como misión:

“Ser una organización moderna, innovadora, efectiva, transparente y con liderazgo institucional, rectora del desarrollo y ordenamiento territorial, la política de vivienda y el desarrollo de asentamientos humanos integrales en ambientes sostenibles”

Y como principal objetivo:

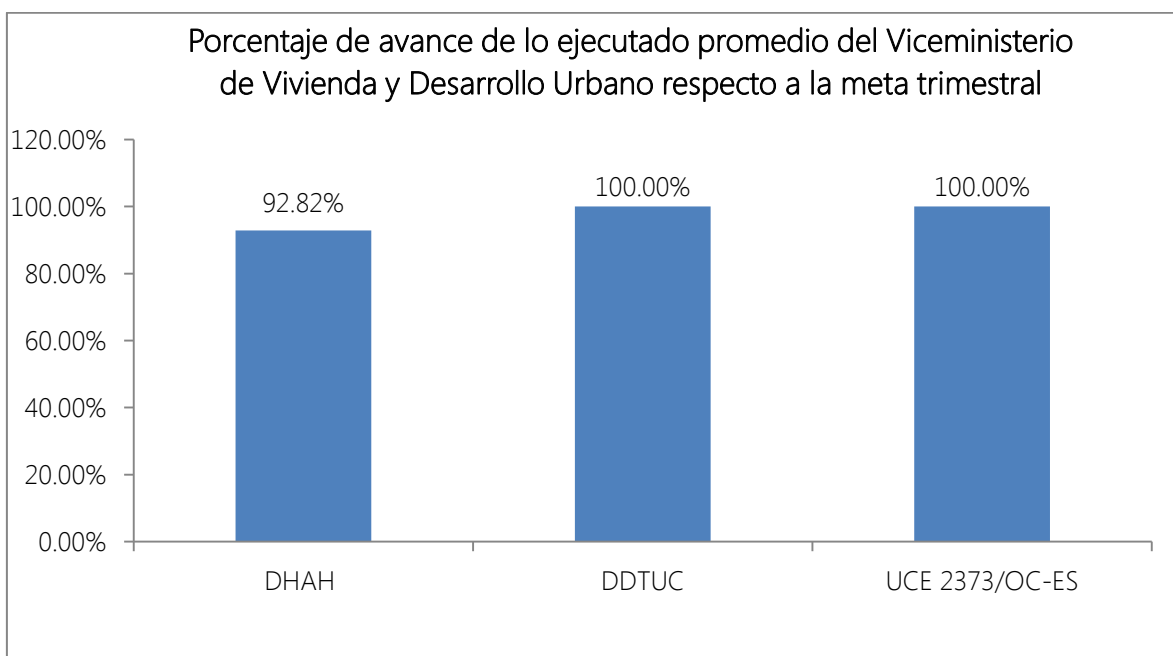
“Lograr como ente rector del sector, el desarrollo y ordenamiento territorial, y la disminución del déficit cuantitativo y cualitativo de vivienda”

Para lograr dicho objetivo el Viceministerio cuenta con tres (3) dependencias:

- Dirección de Desarrollo Territorial, Urbanismo y Construcción (DDTUC)
- Dirección de Hábitat y Asentamientos Humanos (DHAH)
- Unidad Coordinadora - Ejecutora 2373/OC-ES (UCE 2373/OC-ES)

A continuación se presenta la evaluación del tercer trimestre del año 2016 para las dependencias del Viceministerio de Vivienda:

No.	Dependencia	% de avance de lo ejecutado promedio de la Dependencia respecto a la meta trimestral	Categoría
1	Dirección de Hábitat y Asentamientos Humanos (DHAH)	92.82%	
2	Dirección de Desarrollo Territorial, Urbanismo y Construcción (DDTUC)	100%	
3	Unidad Coordinadora - Ejecutora 2373/OC-ES (UCE 2373/OC-ES)	100%	



➤ DIRECCIÓN DE HABITAT Y ASENTAMIENTOS HUMANOS (DHAH)

La Dirección de Hábitat y Asentamientos Humanos tiene como objetivo, asesorar y apoyar al VMVDU, en la formulación de políticas, definición de estrategias, programas y proyectos, planificación, organización, coordinación, monitoreo y supervisión, su implementación de respuesta a la problemática del hábitat.

Asimismo, dentro de la DHAH funciona el programa de “Reducción de Vulnerabilidad en Asentamientos Urbanos Precarios en el Área Metropolitana de San Salvador, cuyo objetivo general es reducir la vulnerabilidad y mejorar las condiciones de vida de familias que viven en Asentamientos Urbanos Precarios (AUP), expuestas a riesgos de inundaciones y deslizamientos en el AMSS. El programa combinará intervenciones de mejoramiento de barrios, mitigación

local de riesgos, inversiones en soluciones estructurales para el manejo de aguas y acceso a servicios sociales. Dicho programa se rige bajo el préstamo BID-2630/OC-ES.

Para el presente periodo, la dirección ha dado seguimiento a quince (15) proyectos programados. Entre los principales resultados de la dirección en el presente trimestre se pueden mencionar:

- Avance de un 30% en la ejecución de obras para el “mejoramiento del Asentamiento Urbano Precario La Tejera, municipio de Nahuizalco, Departamento de Sonsonate.”
- Avance de un 50% en la ejecución de obras para el “mejoramiento del Asentamiento Urbano Precario Las nieves, Municipio de Izalco, Departamento de Sonsonate.”
- Avance de un 18% en la ejecución de obras para el mejoramiento integral y mitigación de riesgo en el Asentamiento Urbano Precario Palmeras y colindantes, municipio de Tonacatepeque, departamento de San Salvador.
- Avance en la ejecución de obras para el mejoramiento integral y mitigación de riesgo en el Asentamiento Urbano Precario El Castillo II y colindantes, municipio de Apopa, departamento de San Salvador.
- Avance en la ejecución de obras para el mejoramiento integral y mitigación de riesgo en el asentamiento urbano precario Altos de Santa Anita y colindantes, municipio de Soyapango, departamento de San Salvador.
- Avance en el diseño del proyecto de obras de amortiguamiento del macro drenaje pluvial en el Área Metropolitana de San Salvador.
- Finalizada la ejecución de obras del proyecto “Construcción y Supervisión de Obras de Urbanización y Viviendas en Parcelación Habitacional Jesús Portillo, Municipio de San Esteban Catarina, Departamento de San Vicente.”
- Avance de un 23% en la ejecución de obras del proyecto de “Construcción de viviendas permanentes en parcelación habitacional Villas de San Pedro, municipio de San Pedro Masahuat, departamento de La Paz”.
- Administración del “Sistema de Información de Vivienda Social” (SIVS), dirigido a sectores de la construcción. Actualmente se contabilizan 1,897 usuarios (nacionales y extranjeros), los cuales han realizado 4,336 visitas al sitio web www.viviendasocial.vivienda.mop.gob.sv.
- Se cuenta con cuarenta y siete (47) laboratorios autorizados y se han acreditado dos (2) laboratorios en el área de geotécnica, materiales, toxicología, pesos y gases.
- Atención a doce (12) solicitudes del sector público y privado.

RESUMEN GENERAL:

A partir de la información proporcionada por la Dirección de Hábitat y Asentamientos Humanos, la Unidad de Desarrollo Institucional llevó a cabo el procesamiento de la información dando como resultado los siguientes cuadros:

PROYECTOS PLANIFICADOS POA 2016

	Cantidad de Proyectos	Porcentaje respecto a la planificación original
Proyectos contemplados en planificación original	19	100%
Proyectos adicionales acumulados	1	5%
Menos proyectos cancelados	1	5%
Total de proyectos a ejecutar en el año	19	100%

PROYECTOS INICIADOS Y FINALIZADOS POA 2016

	Cantidad de Proyectos	Porcentaje respecto al total de proyectos a ejecutar
Proyectos iniciados	19	100%
Iniciados en el primer trimestre	15	79%
Iniciados en el segundo trimestre	3	16%
Iniciados en el tercer trimestre	1	5%
Proyectos finalizados	4	21%
Finalizados en el primer trimestre	0	0%
Finalizados en el segundo trimestre	3	16%
Finalizados en el tercer trimestre	1	5%
Proyectos pendientes de iniciar para el resto del año	0	0%

EVALUACION DEL TERCER TRIMESTRE

	Cantidad de Proyectos	Porcentaje Trimestral
Proyectos planificados a ejecutar al tercer trimestre	15	100%
Proyectos ejecutados según lo planificado al tercer trimestre	12	80%
Proyectos con retraso parcial	2	13%
Proyectos cero por ciento de ejecución	1	7%

Retomando los porcentajes de avance reportados en el “Cuadro de Seguimiento de Programas y Proyectos” presentado por la **Dirección de Hábitat y Asentamientos Humanos**, esta dependencia ha alcanzado los siguientes porcentajes:

	Porcentaje de avance en la meta trimestral	Porcentaje de avance en la meta anual
--	--	---------------------------------------

	Porcentaje de avance en la meta trimestral	Porcentaje de avance en la meta anual
Primer Trimestre	96.79%	31.08%
Segundo Trimestre	89.29%	56.08%
Tercer Trimestre	92.82%	76.54%

➤ DIRECCIÓN DE DESARROLLO TERRITORIAL, URBANISMO Y CONSTRUCCIÓN (DDTUC)

La Dirección de Desarrollo Territorial, Urbanismo y Construcción es responsable de la formulación y operativización de políticas públicas de desarrollo sostenible en el territorio, como expresión espacial de la política económica-productiva, social, ambiental y cultural.

Para el presente periodo, la dirección ha dado seguimiento a los nueve (9) proyectos programados en el trimestre. Entre los principales resultados se pueden mencionar:

- Atención a 159 trámites de factibilidad, 42 permisos de proyectos, 12 recepciones de obra y 6 opiniones técnicas, a través de ventanilla única y de forma tradicional.
- Atención y emisión de 137 credenciales a nuevos profesionales y 63 recarnetizaciones.
- Ingreso al Sistema de 67 tramites en total según el siguiente detalle: 23 de factibilidad de proyecto, 7 permisos de construcción, 5 permisos de parcelación, 5 recepciones de obra de construcción, 4 recepciones de obra de urbanización y 23 ingresos de trámites de SECULTURA en I etapa.
- Se llevó a cabo la preparación de una Propuesta al Sistema Regional de Ciudades Intermedias.
- En el marco de la asistencia y acompañamiento técnico a municipalidades en materia de Desarrollo Urbano se realizó el diagnóstico para los municipios de: Santa Catarina Masahuat, caluco, Cuisnahuat, Izalco, Nahuizalco, Santa Isabel Ishuatan y San Julián.
- Generados 6 Geoprocesamientos en los 6 municipios de la microrregión de Los Izalcos.
- Se ha hecho pública información de interés para la población a través de 6 diseños de materiales de comunicación e información.
- Generados 3 Geoprocesamientos para fortalecer el desarrollo de la información geográfica en el MOPTVDU.

RESUMEN GENERAL:

A partir de la información proporcionada por la Dirección de Desarrollo Territorial, Urbanismo y Construcción, la Unidad de Desarrollo Institucional llevó a cabo el procesamiento de la información dando como resultado los siguientes cuadros:

PROYECTOS PLANIFICADOS POA 2016

Cantidad de Proyectos	Porcentaje respecto a la planificación original
-----------------------	---

Proyectos contemplados en planificación original	17	100%
Proyectos adicionales acumulados	0	0%
Menos proyectos cancelados	0	0%
Total de proyectos a ejecutar en el año	17	100%

PROYECTOS INICIADOS Y FINALIZADOS POA 2016

	Cantidad de Proyectos	Porcentaje respecto al total de proyectos a ejecutar
Proyectos iniciados	17	100%
Iniciados en el primer trimestre	17	100%
Iniciados en el segundo trimestre	0	0%
Iniciados en el tercer trimestre	0	0%
Proyectos finalizados	8	47%
Finalizados en el primer trimestre	3	18%
Finalizados en el segundo trimestre	5	29%
Finalizados en el tercer trimestre	0	0%
Proyectos pendientes de iniciar para el resto del año	0	0%

EVALUACION DEL TERCER TRIMESTRE

	Cantidad de Proyectos	Porcentaje Trimestral
Proyectos planificados a ejecutar al tercer trimestre	9	100%
Proyectos ejecutados según lo planificado al tercer trimestre	9	100%
Proyectos con retraso parcial	0	0%
Proyectos cero por ciento de ejecución	0	0%

Retomando los porcentajes de avance reportados en el “Cuadro de Seguimiento de Programas y Proyectos” presentado por la **Dirección de Desarrollo Territorial, Urbanismo y Construcción**, esta dependencia ha alcanzado los siguientes porcentajes:

	Porcentaje de avance en la meta trimestral	Porcentaje de avance en la meta anual
Primer Trimestre	100%	51.47%
Segundo Trimestre	100%	73.53%
Tercer Trimestre	100%	86.76%

➤ UNIDAD COORDINADORA - EJECUTORA 2373/OC-ES (UCE 2373/OC-ES)

La Unidad Coordinadora - Ejecutora 2373/OC-ES es una estructura organizativa creada para planificar y dinamizar la inversión pública del Viceministerio de Vivienda y Mejoramiento Integral de Asentamientos Urbanos Precarios, Fase II, del Viceministerio de Vivienda y Desarrollo Urbano; concentrándose principalmente en la ejecución y administración de los diferentes programas y proyectos de cooperación financiera reembolsable y no reembolsable.

Esta unidad ha realizado para el tercer trimestre, el seguimiento a ocho (8) proyectos programados. Entre los principales resultados de la unidad se pueden mencionar:

- Finalizado proyecto: “Mejoramiento de Piso en el Municipio de San Simón Norte, Morazán”, beneficiando a 425 familias.
- Finalizado proyecto: “Mejoramiento de Piso en el Municipio de San Simón Sur, Morazán”, beneficiando a 425 familias.
- Finalizado proyecto: “Construcción de viviendas permanentes In Situ Lotificación Roberto Edmundo González Lara, municipio de Santiago de María, departamento de Usulután”, beneficiando a 345 familias.
- “Programa de Vivienda y Mejoramiento Integral de Asentamientos Urbanos Precarios Los Letona Fase II” en ejecución.
- “Programa de Vivienda y Mejoramiento Integral de Asentamientos Urbanos Precarios Los Héroes” en ejecución.
- Auditorias del Programa 2015-2016 en ejecución.
- Ejecución de actividades de cierre y liquidación del programa.

RESUMEN GENERAL:

A partir de la información proporcionada por la Unidad Coordinadora - Ejecutora 2373/OC-ES del Viceministerio de Vivienda y Desarrollo Urbano, se llevó a cabo el procesamiento de la información dando como resultado los siguientes cuadros:

PROYECTOS PLANIFICADOS POA 2016

	Cantidad de Proyectos	Porcentaje respecto a la planificación original
Proyectos contemplados en planificación original	22	100%
Proyectos adicionales acumulados	0	0%
Menos proyectos cancelados	0	0%
Total de proyectos a ejecutar en el año	22	100%

PROYECTOS INICIADOS Y FINALIZADOS POA 2016

	Cantidad de Proyectos	Porcentaje respecto al total de proyectos a ejecutar
Proyectos iniciados	22	100%
Iniciados en el primer trimestre	21	95%
Iniciados en el segundo trimestre	1	5%
Iniciados en el tercer trimestre	0	0%
Proyectos finalizados	9	41%
Finalizados en el primer trimestre	0	0%
Finalizados en el segundo trimestre	5	23%
Finalizados en el tercer trimestre	4	18%
Proyectos pendientes de iniciar para el resto del año	0	0%

EVALUACION DEL TERCER TRIMESTRE

	Cantidad de Proyectos	Porcentaje Trimestral
Proyectos planificados a ejecutar al tercer trimestre	8	100%
Proyectos ejecutados según lo planificado al tercer trimestre	8	100%
Proyectos con retraso parcial	0	0%
Proyectos cero por ciento de ejecución	0	0%

Retomando los porcentajes de avance reportados en el “Cuadro de Seguimiento de Programas y Proyectos” presentado por la **Unidad Coordinadora - Ejecutora 2373/OC-ES** del Viceministerio de Vivienda y Desarrollo Urbano, esta dependencia ha alcanzado los siguientes porcentajes:

	Porcentaje de avance en la meta trimestral	Porcentaje de avance en la meta anual
Primer Trimestre	100%	76%
Segundo Trimestre	98%	91%
Tercer Trimestre	100%	92%

5.2.5 VICEMINISTERIO DE TRANSPORTE

El Viceministerio de Transporte (VMT) tiene como misión:

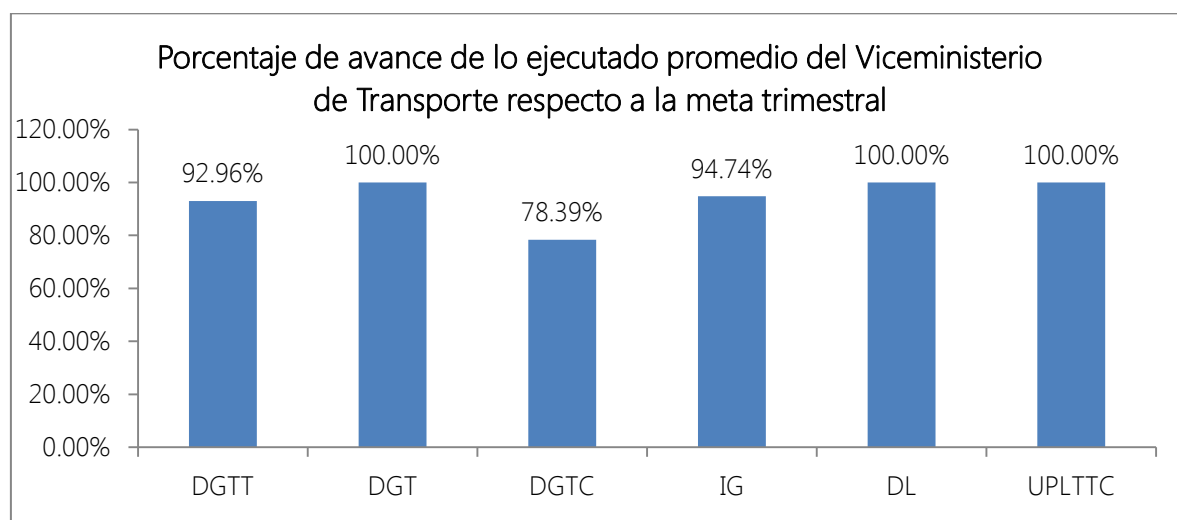
“Ser la institución rectora del sistema de transporte y tránsito nacional que garantiza la movilidad de personas, bienes y servicios, con seguridad, eficiencia y oportunidad, contribuyendo a la integración de regiones y el desarrollo económico y social sostenible del país”.

Y como principal Objetivo:

“Desarrollar un nuevo sistema de transporte público moderno, seguro, accesible, funcional, eficiente y amigable con el medio ambiente y un efectivo sistema de seguridad vial que reduzca la cifra de fallecidos y los accidentes de tránsito”.

Para dar cumplimiento a lo antes descrito el VMT cuenta con siete (7) dependencias operativas que cubren el quehacer de este importante Viceministerio, sin embargo, para este año solo se evaluarán seis (6) debido a que la Dirección General de Políticas y Planificación de Transporte no entregó su POA 2016 en el tiempo establecido:

No.	Dependencia	% de avance de lo ejecutado promedio de la Dependencia respecto a la meta trimestral	Categoría
1	Dirección General de Transporte Terrestre (DGTT)	92.96%	
2	Dirección General de Tránsito (DGT)	100%	
3	Dirección General de Transporte de Carga (DGTC)	78.39%	
4	Inspectoría General (IG)	94.74%	
5	Dirección Legal (DL)	100%	
6	Unidad de Procedimientos Legales de Tránsito, Transporte y Carga (UPLTTC)	100%	



➤ DIRECCIÓN GENERAL DE TRANSPORTE TERRESTRE (DGTT)

La Dirección General de Transporte Terrestre, es el ente responsable de autorizar, regular, controlar, fiscalizar y sancionar administrativamente, los servicios de transporte terrestre de

pasajeros, turismo, carga y servicios auxiliares y a la totalidad de las prestaciones de servicios de transporte colectivo por automotor de pasajeros que sea prestado por parte de personas naturales y/o jurídicas autorizadas que desarrollen dicha actividad.

La competencia de la DGTT se limita a la prestación del servicio de transporte terrestre ya sea colectivo, selectivo, oferta libre, alternativo local, excepcional en pick up, carga, a excepción del ferroviario.

La DGTT ha dado seguimiento en el presente periodo a diez (10) proyectos. Entre los principales resultados se pueden mencionar:

- Realización de doscientas ochenta y ocho (288) inspecciones, de las cuales veinticuatro (24) corresponden a transporte excepcional en pick up, sesenta y seis (66) a transporte de personal de empresa, ciento treinta y tres (133) al transporte público colectivo de pasajeros en AB y sesenta y cinco (65) al transporte público colectivo pasajero en MB.
- Atención a cincuenta y cinco (55) solicitudes relacionadas a la Dirección General de Transporte Terrestre.
- Sesenta y siete (67) inscripciones de caja única.
- Se elaboraron mil trescientos cincuenta y ocho (1,358) proyectos de resolución correspondientes a la Dirección General de Transporte Terrestre.
- Levantamiento de información de terminales del transporte colectivo al realizar dieciocho (18) inspecciones en el municipio de San Salvador.
- Registro de un total de 24 líneas más, respecto del segundo periodo del año, como parte de la recolección y levantamiento de información estadística de transporte.
- Carnetización de 5,564 motoristas, en sus diferentes modalidades.

RESUMEN GENERAL:

A partir de la información proporcionada por la Dirección General de Transporte Terrestre, la Unidad de Desarrollo Institucional llevó a cabo el procesamiento de la información dando como resultado los siguientes cuadros:

PROYECTOS PLANIFICADOS POA 2016

	Cantidad de Proyectos	Porcentaje respecto a la planificación original
Proyectos contemplados en planificación original	10	100%
Proyectos adicionales acumulados	0	0%
Menos proyectos cancelados	0	0%
Total de proyectos a ejecutar en el año	10	100%

PROYECTOS INICIADOS Y FINALIZADOS POA 2016

	Cantidad de Proyectos	Porcentaje respecto al total de proyectos a ejecutar
Proyectos iniciados	10	100%
Iniciados en el primer trimestre	10	100%
Iniciados en el segundo trimestre	0	0%
Iniciados en el tercer trimestre	0	0%
Proyectos finalizados	0	0%
Finalizados en el primer trimestre	0	0%
Finalizados en el segundo trimestre	0	0%
Finalizados en el tercer trimestre	0	0%
Proyectos pendientes de iniciar para el resto del año	0	0%

EVALUACION DEL TERCER TRIMESTRE

	Cantidad de Proyectos	Porcentaje Trimestral
Proyectos planificados a ejecutar al tercer trimestre	10	100%
Proyectos ejecutados según lo planificado al tercer trimestre	7	70%
Proyectos con retraso parcial	3	30%
Proyectos cero por ciento de ejecución	0	0%

Retomando los porcentajes de avance reportados en el “Cuadro de Seguimiento de Programas y Proyectos” presentado por la **Dirección General de Transporte Terrestre**, esta dependencia ha alcanzado los siguientes porcentajes:

	Porcentaje de avance en la meta trimestral	Porcentaje de avance en la meta anual
Primer Trimestre	99.44%	29.77%
Segundo Trimestre	86.78%	48.19%
Tercer Trimestre	92.96%	68.97%

➤ DIRECCIÓN GENERAL DE TRANSITO (DGT)

La Dirección General de Tránsito, dependencia del Vice-Ministerio de Transporte, es el ente rector de velar por la adecuada aplicación y el cumplimiento de las normas y la Ley de Transporte Terrestre, Tránsito y Seguridad Vial y el Reglamento General de Tránsito y Seguridad Vial, para ejercer de forma efectiva y articulada el papel normativo y gestor en el ramo del control, regulación del tráfico vehicular; además, la Dirección General de Tránsito

promoverá la Educación, Seguridad y Cultura Vial, para hacer un transporte seguro, dinámico, oportuno en armonía con los usuarios y el medio ambiente.

La DGT ha dado seguimiento en el presente periodo a cuarenta y siete (47) proyectos planificados. Entre los principales resultados se pueden mencionar:

- Resolución de ciento veintiún (121) solicitudes de usuarios y usuarias.
- Atención a dos mil setecientos cincuenta y siete (2757) certificaciones extractadas y laterales a privados y de cinco mil veintitrés (5023) a instituciones.
- Atención a 10,662 solicitudes de matrículas de vehículos nuevos y usados.
- Atención a 13,209 solicitudes de registro de experticias por trámites y a 211 solicitudes de experticias por remarcación.
- Atención a 547 solicitudes de desactivación de decomisos por diferentes faltas.
- Atención a 1043 solicitudes de cursos de reeducación vial.
- Ejecución de 750 programas de trabajo de intervención en materia de gestión de tráfico en los puntos críticos de San Salvador.
- Elaboración de seis (6) informes de verificación relacionada a tráfico vehicular y realización de diagnóstico.
- Elaboración de 71 informes de inspección a escuelas de manejo y empresas examinadoras.
- Atención a 91 solicitudes de cierre, 103 solicitudes de recorrido, 8 solicitudes de portones y plumas, 3 solicitudes de túmulos, 32 solicitudes de estacionamiento, 5 solicitudes de pasarelas.
- Realización de 16,932 reevaluaciones teóricas para licencia de conducir por primera vez.
- Emisión de 55 carnets a personal de escuelas de manejo, examinadoras y centros de reeducación vial.
- Atención a 1 solicitud de autorización de empresas examinadoras, escuelas de manejo y centros de reeducación vial, 87 solicitudes de remarcaciones, 860 de liberación de vehículos, 63 de auténticas de licencia, 8 de record de licencia, 52 de permiso de 90 días para conducir y 169 de oficios de asientos de licencias.
- Se llevaron a cabo (327) pruebas de emisiones de gases a vehículos del transporte colectivo.
- Seis (6) supervisiones a centro de control de emisiones y nueve (9) a talleres autorizados para revisiones mecánicas.
- Atención a 625 solicitudes de emisiones de gases.
- Realización de 64 controles antidoping (pruebas de alcohol y droga) a transporte colectivo, 40 a transporte de carga, 52 a transporte particular, 1 plan preventivo antidoping en periodo de vacaciones, 1 plan preventivo antidoping en zona occidental y cuatro (4) operativos de cierre nocturno.
- Se capacitaron 982 participantes en parque de educación vial y desarrollo de 2959 eventos de educación vial domiciliar.
- 75 actividades de mantenimiento básico de red de semáforos y 75 actividades de actualización de fecha y hora en controladores de tráfico.
- Atención a 83 eventos de incidencias de red de semáforos y 30 eventos de mantenimiento correctivo de red de semáforos.
- Atención a 58 servicios de señalización vertical y horizontal en las vías urbanas e interurbanas de el salvador.

RESUMEN GENERAL:

A partir de la información proporcionada por la Dirección General de Transito, la Unidad de Desarrollo Institucional llevó a cabo el procesamiento de la información dando como resultado los siguientes cuadros:

PROYECTOS PLANIFICADOS POA 2016

	Cantidad de Proyectos	Porcentaje respecto a la planificación original
Proyectos contemplados en planificación original	49	100%
Proyectos adicionales acumulados	0	0%
Menos proyectos cancelados	0	0%
Total de proyectos a ejecutar en el año	49	100%

PROYECTOS INICIADOS Y FINALIZADOS POA 2016

	Cantidad de Proyectos	Porcentaje respecto al total de proyectos a ejecutar
Proyectos iniciados	49	100%
Iniciados en el primer trimestre	48	98%
Iniciados en el segundo trimestre	1	2%
Iniciados en el tercer trimestre	0	0%
Proyectos finalizados	2	4%
Finalizados en el primer trimestre	2	4%
Finalizados en el segundo trimestre	0	0%
Finalizados en el tercer trimestre	0	0%
Proyectos pendientes de iniciar para el resto del año	0	0%

EVALUACION DEL TERCER TRIMESTRE

	Cantidad de Proyectos	Porcentaje Trimestral
Proyectos planificados a ejecutar al tercer trimestre	47	100%
Proyectos ejecutados según lo planificado al tercer trimestre	44	94%
Proyectos con retraso parcial	4	9%
Proyectos cero por ciento de ejecución	0	0%

Retomando los porcentajes de avance reportados en el “Cuadro de Seguimiento de Programas y Proyectos” presentado por la **Dirección General de Transito**, esta dependencia ha alcanzado los siguientes porcentajes:

	Porcentaje de avance en la meta trimestral	Porcentaje de avance en la meta anual
Primer Trimestre	103.7%	29.14%
Segundo Trimestre	101.9%	52.53%
Tercer Trimestre	100%	77.47%

➤ DIRECCIÓN GENERAL DE TRANSPORTE DE CARGA (DGTC)

La Dirección General de Transporte de Carga, es la responsable de regular y controlar las actividades del transporte de carga.

Para el presente trimestre la DGTC realizó el seguimiento a nueve (9) de los trece (13) proyectos programados. Entre los principales resultados se pueden mencionar:

- Se elaboraron doce (12) planes, que integran treinta y seis (36) programaciones para las tres (3) básculas de control y verificación de pesos y medidas para el transporte de carga.
- Realizadas treinta y nueve (39) inspecciones de campo, en conjunto con la PNC, en puntos estratégicos que permitieron ejecutar acciones planificadas para el control y supervisión de pesos y medidas del transporte de carga a nivel nacional.
- Se procesaron cinco mil quinientas treinta y seis (5,536) solicitudes para autorizaciones, para el transporte de cargas mayores a las permitidas, materiales peligrosos, cambios de capacidad y modificaciones físicas del servicio de transporte de carga.
- Durante el trimestre fueron ejecutados 18 servicios, esto incluye tanto el mantenimiento de las básculas móviles como también de las estaciones fijas de pesaje.
- Se realizaron doce (12) inspecciones para mantener el control de carga al transporte público internacional en puestos fronterizos.
- Se realizaron tres (3) reuniones con un grupo de gremiales del transporte de carga con quienes se conformará el Concejo Nacional de Transporte de Carga. Se avanza en la revisión del Reglamento general que es una de las responsabilidades establecidas por ley.
- Se coordinó con las oficinas regionales (Oriente y Occidente) el funcionamiento y trabajo de las básculas móviles llevándose a seis (6) acciones de coordinación.
- El personal encargado del registro ya se encuentra capacitado con las aplicaciones respectivas para el ingreso de Empresas y/o personas naturales del transporte de carga en la plataforma informática.

RESUMEN GENERAL:

A partir de la información proporcionada por la Dirección General de Transporte de Carga, la Unidad de Desarrollo Institucional llevó a cabo el procesamiento de la información dando como resultado los siguientes cuadros:

PROYECTOS PLANIFICADOS POA 2016

	Cantidad de Proyectos	Porcentaje respecto a la planificación original
Proyectos contemplados en planificación original	17	100%
Proyectos adicionales acumulados	0	0%
Menos proyectos cancelados	0	0%
Total de proyectos a ejecutar en el año	17	100%

PROYECTOS INICIADOS Y FINALIZADOS POA 2016

	Cantidad de Proyectos	Porcentaje respecto al total de proyectos a ejecutar
Proyectos iniciados	14	82%
Iniciados en el primer trimestre	12	71%
Iniciados en el segundo trimestre	1	6%
Iniciados en el tercer trimestre	1	6%
Proyectos finalizados	3	18%
Finalizados en el primer trimestre	1	6%
Finalizados en el segundo trimestre	1	6%
Finalizados en el tercer trimestre	1	6%
Proyectos pendientes de iniciar para el resto del año	3	18%

EVALUACION DEL TERCER TRIMESTRE

	Cantidad de Proyectos	Porcentaje Trimestral
Proyectos planificados a ejecutar al tercer trimestre	13	100%
Proyectos ejecutados según lo planificado al tercer trimestre	9	69%
Proyectos con retraso parcial	2	15%
Proyectos cero por ciento de ejecución	2	15%

Retomando los porcentajes de avance reportados en el “Cuadro de Seguimiento de Programas y Proyectos” presentado por la **Dirección General de Transporte de Carga**, esta dependencia ha alcanzado los siguientes porcentajes:

	Porcentaje de avance en la meta trimestral	Porcentaje de avance en la meta anual
Primer Trimestre	59%	28.65%

	Porcentaje de avance en la meta trimestral	Porcentaje de avance en la meta anual
Segundo Trimestre	81.82%	43.12%
Tercer Trimestre	78.39%	64.88%

➤ INSPECTORIA GENERAL (IG)

El principal objetivo de Inspección General es el de supervisar, controlar y dar seguimiento a que los servicios autorizados en transporte y tránsito otorgados por el Viceministerio de Transporte, se brinden en las condiciones pactadas en beneficio de los usuarios y usuarias de los mismos.

Para el tercer trimestre, inspección general ha dado seguimiento a dieciocho (18) de los diecinueve (19) proyectos programados, presentando los siguientes resultados:

- Se realizaron trescientas treinta y dos (332) verificaciones de carnet de autorización de transporte colectivo de pasajeros.
- El desarrollo de las inspecciones de campo se ha fortalecido con la adquisición de 10 tablets provenientes del fondo FAES.
- Identificación y seguimiento a sesenta y uno (61) unidades de transporte colectivo accidentadas, quemadas o decomisadas.
- Remisión de setenta y cuatro (74) expedientes de LTI/TCP por unidades accidentadas, decomisadas y/o quemadas que presentan incumplimiento a la unidad de caja única para el inicio de sanción económica.
- Atención a treinta y tres (33) denuncias ciudadanas a efecto de realizar acciones en referencia a la prestación del servicio de transporte colectivo de pasajeros.
- Se han formulado 3 necesidades de capacitación técnica a efecto que el personal obtenga las competencias necesarias para el desarrollo de las actividades que desempeñan.
- Asignación y registro en sistema de cuarenta y dos (42) órdenes de trabajo por oficio, denuncia o caja única a las regiones y equipos de trabajo.
- Recepción y revisión de ciento cincuenta y cuatro (154) informes técnicos de las inspecciones realizadas en cada orden de trabajo.
- Remisión de ciento sesenta y seis (166) informes de inspecciones a la DGTT y DGT.
- Programación y ejecución de cuarenta y dos (42) inspecciones al transporte colectivo de pasajeros a efecto de verificar el cumplimiento del plan general operativo autorizado.
- Ejecución de cuatro (4) inspecciones a escuelas de manejo y empresas examinadoras.
- Gestión y coordinación de treinta y dos (32) acciones policiales referentes al transporte colectivo de pasajeros.
- Elaboración de un (1) informe de medición estadística de inspecciones realizadas.
- Se entregaron ciento cuarenta y ocho (148) notificaciones a concesionarios del Transporte Colectivo de Pasajeros a efecto que cumplan con las disposiciones que el VMT emite como ente rector emite.
- Se realizaron tres (3) inspecciones a efecto que las unidades del transporte colectivo de pasajeros del sistema tradicional no ingresen al carril segregado del nuevo sistema de transporte y recaudo.

RESUMEN GENERAL:

A partir de la información proporcionada por Inspectoría General, la Unidad de Desarrollo Institucional llevó a cabo el procesamiento de la información dando como resultado los siguientes cuadros:

PROYECTOS PLANIFICADOS POA 2016

	Cantidad de Proyectos	Porcentaje respecto a la planificación original
Proyectos contemplados en planificación original	25	100%
Proyectos adicionales acumulados	0	0%
Menos proyectos cancelados	0	0%
Total de proyectos a ejecutar en el año	25	100%

PROYECTOS INICIADOS Y FINALIZADOS POA 2016

	Cantidad de Proyectos	Porcentaje respecto al total de proyectos a ejecutar
Proyectos iniciados	19	76%
Iniciados en el primer trimestre	17	68%
Iniciados en el segundo trimestre	0	0%
Iniciados en el tercer trimestre	2	8%
Proyectos finalizados	2	8%
Finalizados en el primer trimestre	0	0%
Finalizados en el segundo trimestre	0	0%
Finalizados en el tercer trimestre	2	8%
Proyectos pendientes de iniciar para el resto del año	6	24%

EVALUACION DEL TERCER TRIMESTRE

	Cantidad de Proyectos	Porcentaje Trimestral
Proyectos planificados a ejecutar al tercer trimestre	19	100%
Proyectos ejecutados según lo planificado al tercer trimestre	18	95%
Proyectos con retraso parcial	0	0%
Proyectos cero por ciento de ejecución	1	5%

Retomando los porcentajes de avance reportados en el “Cuadro de Seguimiento de Programas y Proyectos” presentado por **Inspección General**, esta dependencia ha alcanzado los siguientes porcentajes:

	Porcentaje de avance en la meta trimestral	Porcentaje de avance en la meta anual
Primer Trimestre	74.23%	19.70%
Segundo Trimestre	100%	36.65%
Tercer Trimestre	94.74%	64.35%

➤ DIRECCIÓN LEGAL (DL)

La Dirección Legal del Viceministerio de Transporte tiene como objetivo brindar asesoría y asistencia legal al viceministro y a las distintas unidades organizativas del VMT a efecto de que su actuación se enmarque dentro del ámbito constitucional, legal, reglamentario y de cualquier otro instrumento legal aplicable en el área de su competencia.

Para el tercer trimestre, la dirección legal ha dado seguimiento a nueve (9) proyectos, presentando los siguientes resultados:

- Se realizó una propuesta de Reforma al Reglamento General de Tránsito y Seguridad Vial e informe para la Asamblea Legislativa
- Atención a veintinueve (29) escritos de apelación presentados ante el Viceministro de Transporte.
- Se resolvieron cuatro solicitudes de traspaso de concesionarios en el tercer trimestre del año 2016.
- Atención y resolución a siete (7) solicitudes de cambio de ruta.
- Se resolvieron once (11) solicitudes de modificación a condiciones de líneas concesionadas.
- Elaboración de veintidós (22) análisis jurídicos, resoluciones y opiniones institucionales e interinstitucionales.
- Atención a mil (1000) expedientes de disminución de mora por suscripción de contratos.

RESUMEN GENERAL:

A partir de la información proporcionada por la Dirección Legal, la Unidad de Desarrollo Institucional llevó a cabo el procesamiento de la información dando como resultado los siguientes cuadros:

PROYECTOS PLANIFICADOS POA 2016

	Cantidad de Proyectos	Porcentaje respecto a la planificación original
Proyectos contemplados en planificación original	9	100%
Proyectos adicionales acumulados	0	0%
Menos proyectos cancelados	0	0%

Total de proyectos a ejecutar en el año	9	100%
--	----------	-------------

PROYECTOS INICIADOS Y FINALIZADOS POA 2016

	Cantidad de Proyectos	Porcentaje respecto al total de proyectos a ejecutar
Proyectos iniciados	9	100%
Iniciados en el primer trimestre	9	100%
Iniciados en el segundo trimestre	0	0%
Iniciados en el tercer trimestre	0	0%
Proyectos finalizados	0	0%
Finalizados en el primer trimestre	0	0%
Finalizados en el segundo trimestre	0	0%
Finalizados en el tercer trimestre	0	0%
Proyectos pendientes de iniciar para el resto del año	0	0%

EVALUACION DEL TERCER TRIMESTRE

	Cantidad de Proyectos	Porcentaje Trimestral
Proyectos planificados a ejecutar al tercer trimestre	9	100%
Proyectos ejecutados según lo planificado al tercer trimestre	9	100%
Proyectos con retraso parcial	0	0%
Proyectos cero por ciento de ejecución	0	0%

Retomando los porcentajes de avance reportados en el “Cuadro de Seguimiento de Programas y Proyectos” presentado por la **Dirección Legal**, esta dependencia ha alcanzado los siguientes porcentajes:

	Porcentaje de avance en la meta trimestral	Porcentaje de avance en la meta anual
Primer Trimestre	99.26%	24.81%
Segundo Trimestre	100%	54.26%
Tercer Trimestre	100%	74.26%

➤ UNIDAD DE PROCEDIMIENTOS LEGALES DE TRANSITO, TRANSPORTE Y CARGA (UPLTTC)

La Unidad de Procedimientos Legales de Tránsito, Transporte y Carga se encarga de la recepción, admisión, procesamiento y resolución de los escritos de inconformidad de esuelas, conforme a la Ley de Transporte Terrestre, Tránsito y Seguridad Vial; asimismo se encarga de llevar ordenadamente el archivo de esuelas de infracción y realizar las modificaciones en sistema del estado de las mismas.

Con la finalidad de alcanzar su función ha dado seguimiento a ocho (8) proyectos, en el tercer trimestre 2016, presentando los siguientes resultados:

- Recepción, admisión, audiencia, resolución, notificación y cambio de estado en sistema a seiscientos sesenta y nueve (669) solicitudes de escritos de inconformidad.
- Resguardo de treinta y ocho mil ciento noventa y siete (38,197) esuelas de infracción.

RESUMEN GENERAL:

A partir de la información proporcionada por la UPLTIC, la Unidad de Desarrollo Institucional llevó a cabo el procesamiento de la información dando como resultado los siguientes cuadros:

PROYECTOS PLANIFICADOS POA 2016

	Cantidad de Proyectos	Porcentaje respecto a la planificación original
Proyectos contemplados en planificación original	8	100%
Proyectos adicionales acumulados	0	0%
Menos proyectos cancelados	0	0%
Total de proyectos a ejecutar en el año	8	100%

PROYECTOS INICIADOS Y FINALIZADOS POA 2016

	Cantidad de Proyectos	Porcentaje respecto al total de proyectos a ejecutar
Proyectos iniciados	8	100%
Iniciados en el primer trimestre	8	100%
Iniciados en el segundo trimestre	0	0%
Iniciados en el tercer trimestre	0	0%
Proyectos finalizados	0	0%
Finalizados en el primer trimestre	0	0%
Finalizados en el segundo trimestre	0	0%
Finalizados en el tercer trimestre	0	0%
Proyectos pendientes de iniciar para el resto del año	0	0%

EVALUACION DEL TERCER TRIMESTRE

	Cantidad de Proyectos	Porcentaje Trimestral
Proyectos planificados a ejecutar al tercer trimestre	8	100%
Proyectos ejecutados según lo planificado al tercer trimestre	8	100%
Proyectos con retraso parcial	0	0%
Proyectos cero por ciento de ejecución	0	0%

Retomando los porcentajes de avance reportados en el “Cuadro de Seguimiento de Programas y Proyectos” presentado por **Unidad de Procedimientos Legales, Tránsito, Transporte y Carga**, esta dependencia ha alcanzado los siguientes porcentajes:

	Porcentaje de avance en la meta trimestral	Porcentaje de avance en la meta anual
Primer Trimestre	100%	25%
Segundo Trimestre	100%	50%
Tercer Trimestre	100%	75%

VI. Promedio por Período Trimestral

El promedio por período trimestral de la institución se calcula a partir de los porcentajes de avance de cada dependencia respecto a la **meta trimestral** planificada por cada una de ellas en su Plan Operativo Anual (POA) para el año 2016.

Es importante destacar que el promedio ha sido calculado en base al número total de dependencias del MOPTVDU que presentaron el informe de evaluación del tercer trimestre del POA 2016 (33 dependencias) de las cuales la DHAH sintetiza la información en conjunto con la UE-2630.

	% de avance de lo ejecutado promedio de la Dependencia respecto a la meta anual	
	DEPENDENCIAS	3er TRIMESTRE
JEFATURA DEL DESPACHO MINISTERIAL	UE-LAIF	43.00%

CORPORATIVAS	GLI	100.00%
	GFI	107.00%
	GACI	100.00%
	GAIL	100.00%
	GDTHCI	86.69%
	GAI	97.06%
	GCI	91.30%
	GII	88.59%
	UCI	91.84%
	GDI	63.89%
	DIIS	-
	DACGER	97.06%
	UGS	86.67%
	UAIP	100.00%
	UGDAI	25.00%
	UGI	100.00%
	COEMOPTVDU	42.22%
VMOP	DMOP	44.22%
	DPOP	89.10%
	DIDOP	100.00%
	DIOP	89.94%
	DGC	100.00%
	DIPIL	80.61%
VMVDU	DHAH	92.82%
	DDTUC	100.00%
	UCE 2373/OC-ES	100.00%
VMT	DGTT	92.96%
	DGT	100.00%
	DGTC	78.39%
	IG	94.74%
	DL	100.00%
	UPLTTC	100.00%
Promedio de Ejecución Global		86.97%

Al calcular el promedio general de avance de las treinta y tres (33) unidades que entregaron la información solicitada, el avance promedio para el **Tercer Trimestre** del MOPTVDU en el cumplimiento de metas programadas en el Plan Operativo Anual Institucional 2016 (POA) alcanza el **86.97%**.

VII. Conclusiones

Al realizar un análisis de los datos obtenidos de la evaluación del tercer trimestre del POA 2016 se tiene:

1. El porcentaje de cumplimiento de metas correspondiente al tercer trimestre 2016 del total de las dependencias del MOPTVDU, que presentaron el informe de seguimiento del tercer trimestre, es del 86.97%, lo cual de acuerdo a la metodología de evaluación antes descrita refleja un cumplimiento satisfactorio de metas.
2. De las treinta y tres (33) dependencias del MOPTVDU, que presentaron el informe al tercer trimestre del presente año, el 78.1% de las unidades organizativas (26 dependencias) alcanzaron categoría verde; de las cuales trece (13) dependencias alcanzaron el 100% o más en el avance de lo ejecutado promedio respecto a la meta trimestral, y trece (13) dependencias alcanzaron entre 85% y 99%. De las siete (7) dependencias restantes, tres (3) de ellas alcanzaron un porcentaje de avance menor al 84% y mayor a 61% y cuatro (4) menor a 61% de avance.
3. Se ha identificado a nivel general, que las dependencias no se apegan a los lineamientos establecidos en el instructivo “No. UDI001-13062016 para que las gerencias, unidades y direcciones del MOPTVDU formulen los informes trimestrales de seguimiento del Plan Operativo Anual (POA) 2016”, ocasionando que al ser revisados por la Unidad de Desarrollo Institucional, estos deban entrar a fase de reproceso, lo cual causa atrasos en la presentación de los informes en la fecha establecida y dificulta el procesamiento y análisis de la información para el informe consolidado del MOPTVDU.

VIII. Recomendaciones

Con base en las conclusiones antes presentadas, se recomienda lo siguiente:

1. Que las altas autoridades hagan especial énfasis a los directores y gerentes de las diferentes dependencias del MOPTVDU a continuar con los esfuerzos de planificación, seguimiento y evaluación de las actividades programadas para el presente año; de manera que se garantice el cumplimiento de las acciones estratégicas y asimismo se promueva la planificación como herramienta fundamental en la evaluación y mejora continua del desempeño de cada unidad organizativa.
2. Que las altas autoridades incentiven a los directores y gerentes de las diferentes dependencias del MOPTVDU en la entrega de los informes de seguimiento de la Plan

Operativo Anual (POA) en el período establecido por la Gerencia de Desarrollo Institucional, ya que no es posible realizar un monitoreo global adecuado del cumplimiento de metas a nivel institucional, si esto no se cumple.

3. Que se revise el instructivo “No. UDI001-13062016 para que las gerencias, unidades y direcciones del MOPTVDU formulen los informes trimestrales de seguimiento del Plan Operativo Anual (POA) 2016”, a fin de evitar inconsistencias en los cálculos de avance trimestral, anual y en la formulación de informes de seguimiento.

INFORME DE EVALUACIÓN DEL TERCER TRIMESTRE DEL PLAN OPERATIVO ANUAL INSTITUCIONAL AÑO 2016	Revisión No: 1
	FV:
	FUR:

DOCUMENTO ELABORADO POR:

Nombre y Apellido: **Ing. Marlon De León**

Cargo: **Técnico de Planificación**

Firma: 

Fecha: 31/01/2017

DOCUMENTO REVISADO POR:

Nombre y Apellido: **Arq. Claudia Solórzano**

Cargo: **Especialista en Planificación**


Firma: 

Fecha: 31.01.2017

DOCUMENTO APROBADO POR:

Nombre y Apellido: **Ing. Mario Cerna**

Cargo: **Gerente de la Gerencia de Desarrollo Institucional**

Firma: 

Fecha: 31-01-2017

Sello:



CONTENIDO DEL DOCUMENTO:

I. Introducción	4
II. Base legal	4
III. Marco Institucional	5
IV. Período de evaluación.....	6
V. Evaluación del Plan Operativo Anual.....	6
5.1 Metodología de evaluación.....	6
5.2 Porcentajes de avance promedio de las Dependencias del MOPTVDU.....	7
VI. Promedio por periodo trimestral	82
VII. Conclusiones.....	84
VIII. Recomendaciones	84