



**INFORME DE CIERRE DEL PLAN OPERATIVO ANUAL
INSTITUCIONAL
AÑO 2016**

San Salvador, 29 de Marzo de 2017

Resumen Ejecutivo

De cara al esfuerzo del MOPTVDU de liderar, rectorar y gestionar la obra pública, la vivienda y el transporte, se alcanzó un nivel de gestión general conforme a lo planificado, para el año 2016 y para el periodo comprendido entre el 1 de octubre y el 31 de diciembre de 2016, según el siguiente detalle:

Promedio de ejecución anual global del MOPTVDU: 86.3%			
Jefatura del Despacho Ministerial			
Unidad	Porcentaje de avance		Gráfico de avance anual
	4° Trimestre	Anual	
Unidad de Gestión de la Contribución LAIF al Programa de Caminos Rurales en El Salvador	98.0%	94%	<p>UE-LAIF 94.00%</p>
Dependencias Corporativas			
Unidad	Porcentaje de avance		Gráfico de avance anual
	4° Trimestre	Anual	
Gerencia Legal Institucional	100%	100%	
Gerencia Financiera Institucional	104.12 %	99.5%	
Gerencia de Adquisiciones y Contrataciones Institucional	100%	100%	
Gerencia de Auditoria Interna Institucional	87.04%	91.5%	
Gerencia de Desarrollo del Talento Humano y Cultura Institucional	85.69%	84.6%	
Gerencia Administrativa Institucional	100%	100%	
Gerencia de Comunicaciones Institucional	100%	92.3%	
Gerencia de Informática Institucional	92.25%	89.5%	
Gerencia de Cooperación Institucional	100%	78.6%	
Gerencia de Desarrollo Institucional	78.07%	83.9%	
Dirección de Infraestructura Inclusiva y Social	-*	54.7%†	
Dirección de Adaptación al Cambio Climático y Gestión Estratégica del Riesgo	97.06%	94.6%	
Unidad de Gestión Social	86.36%	67.7%	
Unidad de Acceso a la Información Pública	100%	100%	
Unidad de Gestión Documental y Archivo Institucional	66.67%	42.5%	
Unidad de Género Institucional	98%	82.9%	
Centro de Operaciones de Emergencia del MOPTVDU	100%	55.6%	

*: No presentó información a la última fecha de corte establecida por lo cual los datos del avance de esta unidad no se han reflejado en el informe.

†: Porcentaje anual no refleja información de cuarto y tercer trimestre debido a que no se presentó la información a la última fecha de corte establecida.

Viceministerio de Obras Públicas			
Unidad	Porcentaje de avance		Gráfico de avance anual
	4° Trimestre	Anual	
Dirección de Mantenimiento de la Obra Pública	32.54%	46.4%	
Dirección de Planificación de la Obra Pública	71.81%	77.4%	
Dirección de Investigación y Desarrollo de la Obra Pública	100%	100.0%	
Dirección de Inversión de la Obra Pública*	-*	93.9%†	
Dirección General de Caminos	100%	100.0%	
Dirección Implementadora de Proyectos de Infraestructura Logística	58%	65.9%	
Viceministerio de Vivienda y Desarrollo Urbano			
Unidad	Porcentaje de avance		Gráfico de avance anual
	4° Trimestre	Anual	
Dirección de Hábitat y Asentamientos Humanos	82.86%	87.8%	
Dirección de Desarrollo Territorial, Urbanismo y Construcción	100.0%	100.0%	
Unidad Coordinadora - Ejecutora 2373/OC-ES	100.0%	100.0%	
Viceministerio de Transporte			
Unidad	Porcentaje de avance		Gráfico de avance anual
	4° Trimestre	Anual	
Dirección General de Transporte Terrestre	92.41%	97.4%	
Dirección General de Tránsito	99.44%	99.8%	
Dirección General de Transporte de Carga	69.49%	80.2%	
Inspectoría General	95.5%	88.9%	
Dirección Legal	100%	100.0%	
Unidad de Procedimientos Legales de Tránsito, Transporte y Carga	100%	100.0%	

*: No presentó información a la última fecha de corte establecida por lo cual los datos del avance de esta unidad no se han reflejado en el informe.

†: Porcentaje anual no refleja información de cuarto trimestre debido a que no se presentó la información a la última fecha de corte establecida.

Conclusiones:

- De las 32 dependencias del MOPTVDU, que presentaron el informe al cuarto trimestre, el 75% de las unidades organizativas (24 dependencias) alcanzaron categoría verde; es decir, un nivel promedio de ejecución mayor o igual al 85%. De las 8 dependencias restantes, 6 de ellas alcanzaron un porcentaje de avance menor al 84% y mayor a 61% y 2 menor al 61% de avance. En línea con lo anterior, la ejecución promedio del MOPTVDU, para el cuarto trimestre es de 89.85%.
- En el año 2016, de las 34 dependencias del MOPTVDU que formularon Plan Operativo Anual, el 64.7% de las unidades organizativas (22 dependencias) alcanzaron categoría verde; es decir, un nivel promedio de ejecución mayor o igual al 85%. De las 12 dependencias restantes, 8 de ellas alcanzaron un porcentaje de avance menor al 84% y mayor a 61%. 4 Dependencias han alcanzado un avance menor al 61% de avance. En función de lo anterior se tiene que la ejecución anual del MOPTVDU ha sido de 86.3%.

I. Introducción

El Plan Operativo Anual (POA) 2016 fue formulado por las Gerencias, Unidades y Direcciones del MOPTVDU en el mes de Octubre de 2015, este mismo, posteriormente fue revisado y ajustado en enero 2016 tomando en cuenta la Ley General de Presupuesto para dicho año. En dicho documento cada Gerencia, Unidad y Dirección determinó los objetivos y metas a alcanzar especificando los programas, proyectos y actividades que realizará a lo largo del año 2016.

El seguimiento de los Planes Operativos es una parte esencial del sistema de planeación, siendo un elemento fundamental para evaluar y controlar los resultados obtenidos en relación a las metas de cada trimestre para el presente año. En ese contexto, es importante conocer los avances de las actividades consignadas para cada uno de los objetivos generales y específicos de las Unidades Organizativas.

El presente “Informe de seguimiento del Plan Operativo Anual POA 2016” expone los avances en el cuarto trimestre de cada Gerencia, Unidad y Dirección en las metas establecidas en el POA 2016, así como una valoración global del desempeño anual por Dependencia. Cabe mencionar que para la elaboración del presente informe se ha utilizado como principal insumo los informes de seguimiento entregados a la Gerencia de Desarrollo Institucional, por cada Dirección, Unidad o Gerencia

II. Base legal

La evaluación descrita en el numeral I se ha realizado dando cumplimiento a los artículos 34, 35 y 37 de las Normativas Técnicas de Control Interno Específicas (NTCIE) del Ministerio de Obras Públicas, Transporte, Vivienda y Desarrollo Urbano (MOPTVDU), donde se nombra a la Gerencia de Desarrollo Institucional (GDI) como responsable de la consolidación y seguimiento de los Planes Operativos Anuales realizados por cada Unidad, Gerencia y Dirección del Ministerio.

INDICE

I. Introducción.....	4
II. Base legal.....	4
III. Marco Institucional.....	5
IV. Período de evaluación.....	6
V. Evaluación del Plan Operativo Anual.....	6
5.1. Metodología de evaluación.....	6
5.2. Porcentajes de avance promedio de las Dependencias del MOPTVDU.....	7
VI. Promedio por Período Trimestral.....	86
VII. Conclusiones.....	88
VIII. Recomendaciones.....	88

III. Marco Institucional

La formulación del POA 2016 se fundamentó en el marco del Plan Estratégico Institucional (PEI) 2015-2030 el cual fue actualizado entre los años 2015-2016 con la participación de las altas autoridades del MOPTVDU, los Directores de los tres (3) Viceministerios y los Gerentes de las Dependencias Corporativas.

En dicho PEI se enuncia el pensamiento estratégico del MOPTVDU el cual traza el rumbo a seguir por la institución, durante los próximos quince años:

Visión:

Institución rectora y líder del desarrollo urbano, el desarrollo de la infraestructura, la vivienda y el transporte desde un enfoque integral de hábitat en los ámbitos urbano y rural, fundado en procesos de ordenamiento territorial a fin de elevar la calidad de vida de la población, en armonía con la naturaleza y con altos niveles de calidad y transparencia.

Misión

Liderar, rectorar y gestionar la obra pública, la vivienda y el transporte, desde un enfoque integral de construcción de hábitat, para dinamizar el desarrollo humano, la productividad, el desempeño logístico y la movilidad en un territorio ordenado y sustentable, que integre el esfuerzo público, privado y ciudadano, con ética y transparencia, en una perspectiva regional.

Así mismo, enlista los seis objetivos estratégicos de la institución los cuales enmarcan los programas y proyectos a ejecutarse en todas las Direcciones y Gerencias del MOPTVDU

Objetivos Estratégicos:

OE.1. Impulsar el desarrollo del país en los ámbitos de infraestructura, transporte, vivienda y desarrollo urbano, ejerciendo efectiva, eficiente y articuladamente el papel rector, normativo y gestor del ramo Ministerio de Obras Públicas con enfoque de género, transparencia y contraloría ciudadana.

OE.2. Alcanzar altos y sostenidos niveles de inversión, que se conviertan en generadores de empleo decente y contribuyan a solventar las necesidades estratégicas del desarrollo, las cuales están soportadas en sólidas capacidades institucionales, macro integradoras de las potencialidades del país y de la inversión internacional.

OE.3. Desarrollar y consolidar un modelo organizacional y de gestión orientado a resultados de calidad y de creciente impacto, en función del bienestar de la población, impulsado por un liderazgo democrático y una gerencia altamente efectiva basada en la ética y la transparencia el trabajo en equipo y la capacidad para gestionar el conocimiento, el talento humano y la innovación.

OE.4. Desarrollar la conectividad y la infraestructura vial del país desde una perspectiva regional, en el marco de una estrategia de movilidad y logística, que contribuya a la facilitación del comercio, a potenciar la competitividad y al desarrollo productivo sustentable y seguro.

OE.5. Impulsar, como ente rector del sector vivienda, la disminución del déficit habitacional cualitativo y cuantitativo; mediante el diseño, la implementación, seguimiento y retroalimentación de las políticas de hábitat y desarrollo urbano en el marco de procesos de participación activa de la sociedad.

OE.6. Desarrollar la movilidad efectiva de la población y de la cadena de suministros a través un nuevo sistema de transporte público moderno, seguro, accesible, funcional, eficiente y amigable con el medio ambiente; gestionar y regular el transporte de carga, contribuyendo al ordenamiento y a la creación de un efectivo sistema de seguridad vial que reduzca las víctimas de siniestros de tránsito.

IV. Período de evaluación

El presente informe presenta la evaluación del cuarto trimestre del Plan Operativo Anual POA 2016 del MOPTVDU, la cual comprende del 01 de Octubre al 31 de Diciembre del 2016, así como una valoración general del año 2016.

V. Evaluación del Plan Operativo Anual

5.1. Metodología de evaluación

Para el presente informe de seguimiento se aplicarán las siguientes categorías de valoración con respecto a la meta trimestral establecida:

- **Categoría roja:** Porcentaje de avance de la meta menor o igual al 60%, se considerará **meta no cumplida.**
- **Categoría amarilla:** Porcentaje de avance de la meta entre el 61% y el 84%, se considerará **meta parcialmente cumplida.**
- **Categoría verde:** Porcentaje de avance de la meta mayor o igual al 85%, se considerará **meta cumplida.**

Para realizar el análisis del presente informe, se utilizó como principal insumo los Informes de Seguimiento del Cuarto Trimestre de cada Gerencia, Unidad y Dirección, en los cuales se reportaba el avance obtenido en cada uno de los proyectos que se detallaron en el POA 2016 presentado a inicio del presente año.

Para dicho informe se retomaron dos tipos de mediciones, la primera es el porcentaje de avance trimestral, el cual mide el grado de cumplimiento de las metas establecidas al trimestre y la

segunda es el porcentaje de avance anual, el cual es un indicador del rendimiento de la dependencia y sirve para poder medir la tendencia de la capacidad de cumplimiento de las metas anuales, este último porcentaje además es retomado para el porcentaje de avance en la implementación del Plan Estratégico Institucional en el vínculo con el Plan Operativo.

En los informes de seguimiento se presentan a detalle los resultados obtenidos y las justificaciones de metas no alcanzadas.

5.2 Porcentajes de avance promedio de las Dependencias del MOPTVDU

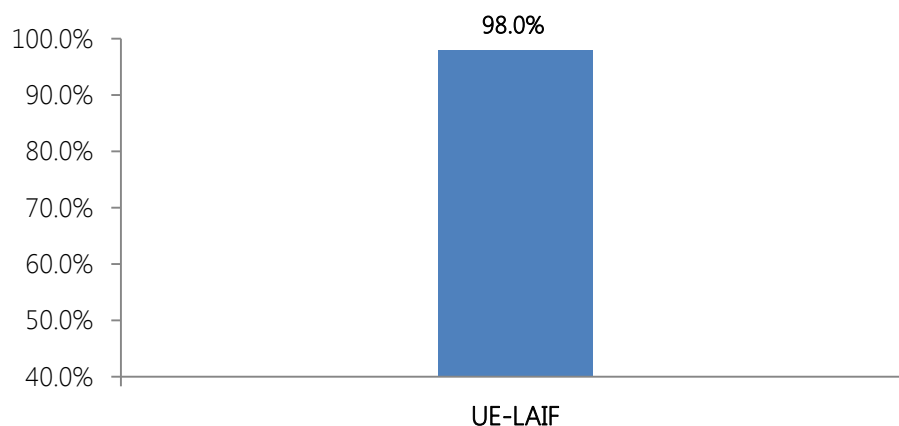
5.2.1 Jefatura del Despacho Ministerial

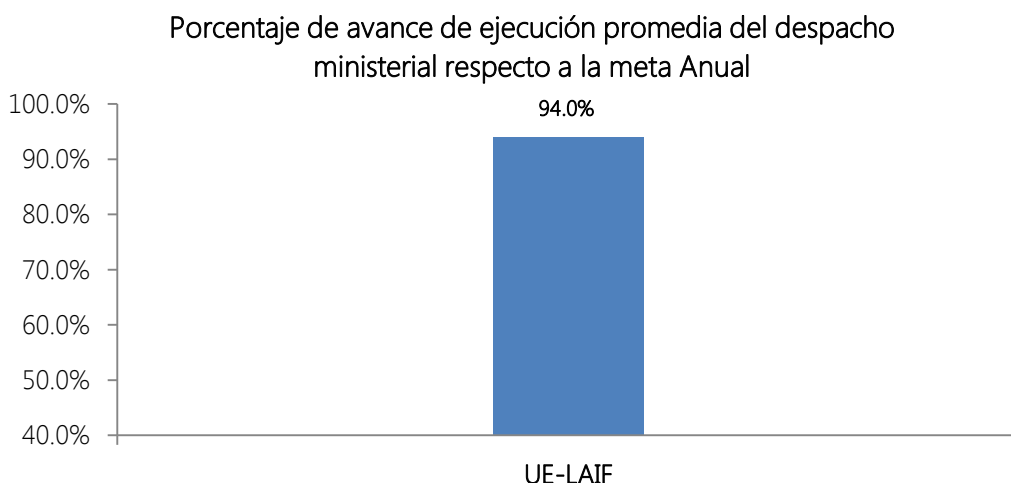
La Unidad Ejecutora de la Contribución LAIF al Programa de Caminos Rurales en el Salvador, depende de la Jefatura del Despacho Ministerial, ha sido creada para la administración y ejecución de los recursos asignados al Ministerio de Obras Públicas, Transporte y de Vivienda y Desarrollo Urbano, mediante la contribución LAIF para el Programa de Caminos Rurales Progresivos en El Salvador, su existencia es temporal, definida por el plazo del convenio.

A continuación se presenta el informe ejecutivo de la Unidad Ejecutora LAIF según las metas establecidas para el trimestre y para el año 2016:

Dependencia	Porcentaje de avance promedio respecto a la meta trimestral	Porcentaje de avance promedio respecto a la meta Anual
Unidad de Gestión de la Contribución LAIF al Programa de Caminos Rurales en El Salvador (UE-LAIF)	98%	94%

Porcentaje de avance de ejecución promedio del despacho ministerial respecto a la meta trimestral





A continuación se presenta la evaluación realizada para la Unidad de Gestión de la Contribución LAIF al Programa de Caminos Rurales en El Salvador:

➤ **UNIDAD DE GESTIÓN DE LA CONTRIBUCIÓN LAIF AL PROGRAMA DE CAMINOS RURALES EN EL SALVADOR (UE-LAIF)**

La UE-LAIF contribuye de manera estratégica al quehacer de la institución, a través de la administración y ejecución de los recursos asignados al Ministerio de Obras Públicas, Transporte y de Vivienda y Desarrollo Urbano, mediante la contribución LAIF para el Programa de Caminos Rurales Progresivos en El Salvador.

En el cuarto trimestre la Unidad Ejecutora LAIF dio continuidad a 17 de los 18 proyectos programados para el periodo, los cuales engloban el principal quehacer de la Unidad:

Entre los principales resultados del cuarto trimestre 2016 se pueden mencionar:

- Se ha elaborado 1 diseños correspondiente al Proyectos “Mejoramiento de Camino Rural, MOR18N, Tramo: CA07N - Desvío Cantón Caserío Tejera – Paso el Mono, Municipio de Arambala, Departamento de Morazán”
- Se realizó la contratación de una consultoría especializada para la validación de la implementación para la Certificación ISO 9001.
- Presentado 1 informe de consultoría especializada, en el marco del proceso de fortalecimiento institucional en etapa de certificación ISO9001
- Se completó la ejecución de la Consultoría de Visibilidad y Comunicaciones.
- Se han realizado 3 informes mensuales de supervisión por parte de la UE-LAIF.
- Se han completado las capacitaciones en: Diplomado en Paisaje y Paisajismo, Diplomado en Mecánica de Suelos, Mecánica para mecánicos de equipo pesado, Curso Revit Architecture.

- Se ha realizado la contratación de Adecuación de Instalaciones para Unidad de Diseño
- Se ha realizado la contratación y ejecución de levantamiento topográfico en Caserío El Mozote
- Se ha realizado la contratación y ejecución de caracterización de suelos en Caserío El Mozote

RESUMEN GENERAL:

A partir de la información proporcionada por la Unidad Ejecutora LAIF, la Unidad de Desarrollo Institucional llevó a cabo el procesamiento de la información dando como resultado los siguientes cuadros:

PROYECTOS PLANIFICADOS POA 2016

	Cantidad de Proyectos	Porcentaje respecto a la planificación original
Proyectos contemplados en planificación original	18	100%
Proyectos adicionales acumulados	10	56%
Menos proyectos cancelados	4	22%
Total de proyectos a ejecutar en el año	24	133%

PROYECTOS INICIADOS Y FINALIZADOS POA 2016

	Cantidad de Proyectos	Porcentaje respecto al total de proyectos a ejecutar
Proyectos iniciados	24	100%
Iniciados en el primer trimestre	7	29%
Iniciados en el segundo trimestre	2	8%
Iniciados en el tercer trimestre	3	13%
Iniciados en el cuarto trimestre	12	50%
Proyectos finalizados	21	88%
Finalizados en el primer trimestre	2	8%
Finalizados en el segundo trimestre	4	17%
Finalizados en el tercer trimestre	1	4%
Finalizados en el cuarto trimestre	14	58%
Proyectos no iniciados en 2016	0	0%

EVALUACION DEL CUARTO TRIMESTRE

	Cantidad de Proyectos	Porcentaje Trimestral
Proyectos planificados a ejecutar al cuarto trimestre	18	100%
Proyectos ejecutados según lo planificado al cuarto trimestre	14	78%
Proyectos con retraso parcial	1	6%
Proyectos cero por ciento de ejecución	3	17%

Retomando los porcentajes de avance reportados en el “Cuadro de Seguimiento de Programas y Proyectos” presentado por la **Unidad Ejecutora LAIF**, esta dependencia ha alcanzado los siguientes porcentajes:

	Porcentaje de avance en la meta trimestral	Porcentaje de avance en la meta anual
Primer Trimestre	63%	26%
Segundo Trimestre	100%	34%
Tercer Trimestre	43%	47%
Cuarto Trimestre	98%	94%

5.2.2 Dependencias Corporativas

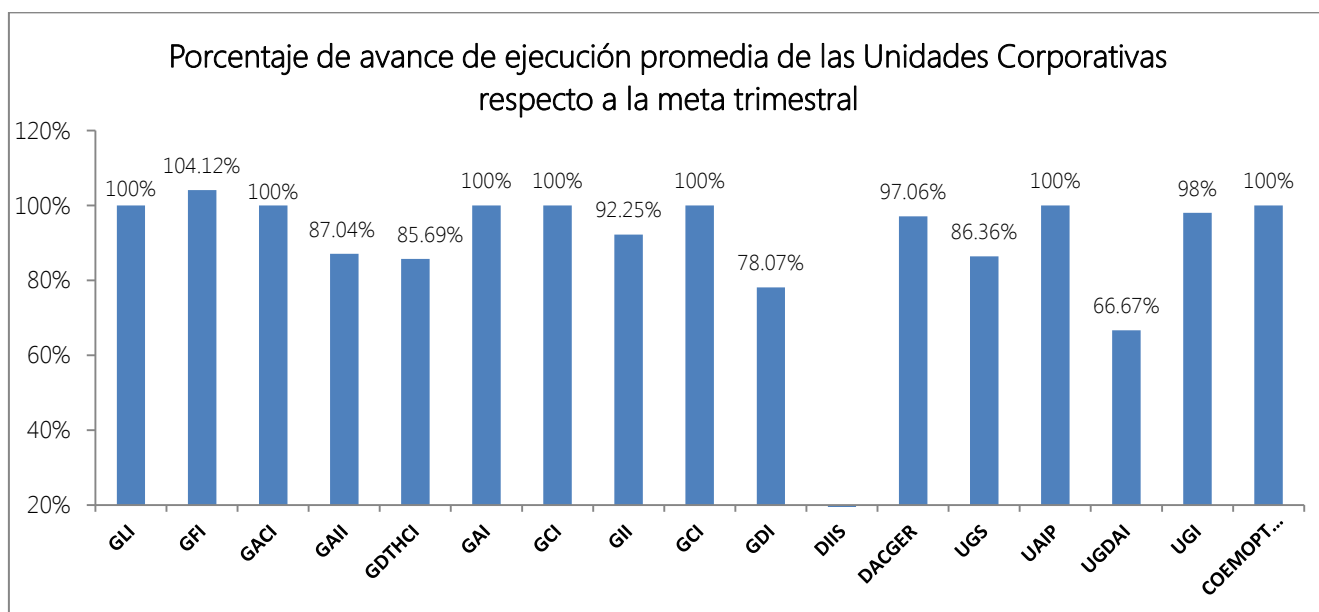
Las Dependencias Corporativas constituyen diecisiete (17) dependencias que tienen como propósito fundamental dar el apoyo administrativo, financiero y de gestión a los tres Viceministerios que componen el MOPTVDU

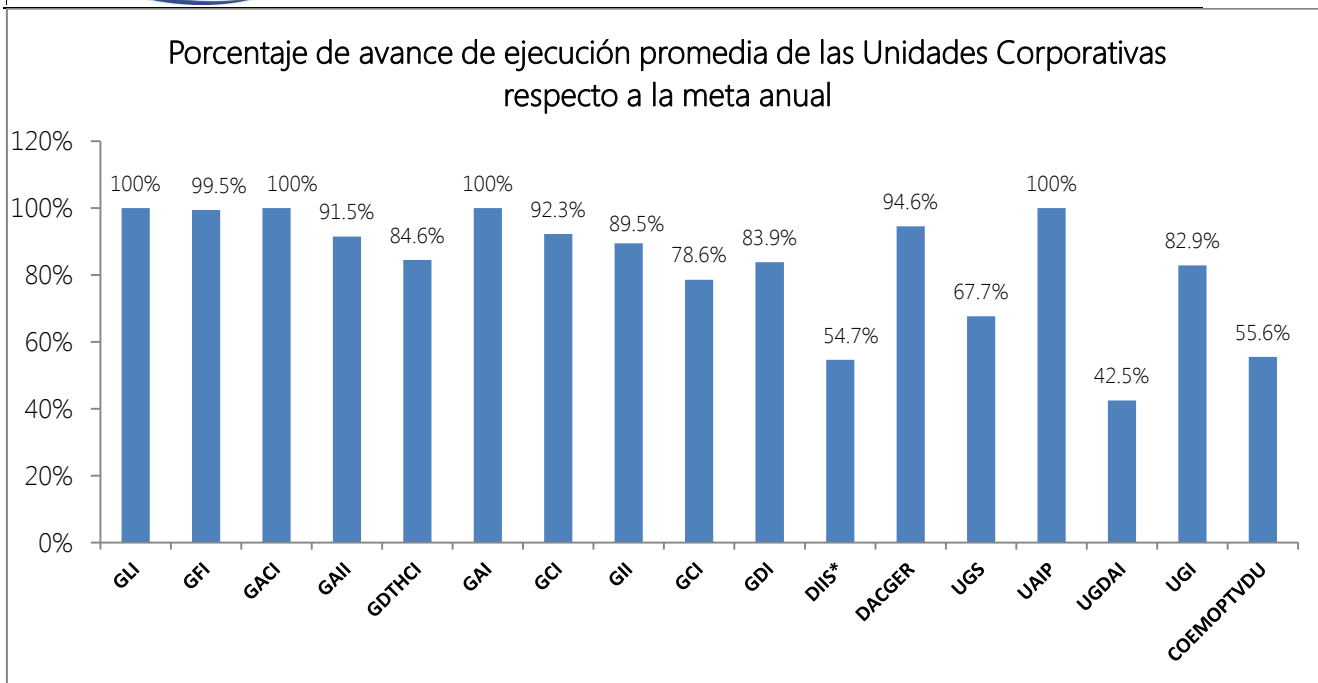
A continuación se presenta el informe ejecutivo de las Dependencias Corporativas según las metas establecidas para el cuarto trimestre y para el año 2016:

Dependencia	Porcentaje de avance promedio respecto a la meta trimestral	Porcentaje de avance promedio respecto a la meta Anual
Gerencia Legal Institucional (GLI)	100%	100%
Gerencia Financiera Institucional (GFI)	104.12 %	99.5%
Gerencia de Adquisiciones y Contrataciones Institucional (GACI)	100%	100%
Gerencia de Auditoria Interna Institucional (GAII)	87.04%	91.5%
Gerencia de Desarrollo del Talento Humano y Cultura Institucional (GDTHCI)	85.69%	84.6%
Gerencia Administrativa Institucional (GAI)	100%	100%
Gerencia de Comunicaciones Institucional (GCI)	100%	92.3%
Gerencia de Informática Institucional (GII)	92.25%	89.5%

Dependencia	Porcentaje de avance promedio respecto a la meta trimestral	Porcentaje de avance promedio respecto a la meta Anual
Gerencia de Cooperación Institucional (GCI)	100%	78.6%
Gerencia de Desarrollo Institucional (GDI)	78.07%	83.9%
Dirección de Infraestructura Inclusiva y Social (DIIS)*	-	54.7%
Dirección de Adaptación al Cambio Climático y Gestión Estratégica del Riesgo (DACGER)	97.06%	94.6%
Unidad de Gestión Social (UGS)	86.36%	67.7%
Unidad de Acceso a la Información Pública (UAIP)	100%	100%
Unidad de Gestión Documental y Archivo Institucional (UGDAI)	66.67%	42.5%
Unidad de Género Institucional (UGI)	98%	82.9%
Centro de Operaciones de Emergencia del MOPTVDU (COEMOPTVDU)	100%	55.6%

*: No presentó información a la última fecha de corte establecida por lo cual los datos del avance de esta unidad no se plasman en el presente informe. El porcentaje de avance anual no contempla lo realizado en el tercer y cuarto trimestre.





*: Porcentaje anual no refleja información de cuarto y tercer trimestre debido a que no se presentó la información a la fecha última de corte establecida.

A continuación se presenta la evaluación realizada para cada una de las Dependencias Corporativas:

➤ GERENCIA LEGAL INSTITUCIONAL (GLI)

La Gerencia Legal contribuye de manera estratégica al quehacer de la institución, realizando proyectos enfocados a la resolución de procesos legales y sancionatorios en los que el MOPTVDU se ve involucrado; además, dando soporte y asesoría legal a las diferentes comisiones de licitación, así como a la revisión de convenios inter e intra-institucionales.

En el cuarto trimestre la Gerencia Legal Institucional dio continuidad a veintiún (21) proyectos programados a lo largo del año 2016, los cuales engloban el principal quehacer de la Gerencia.

Entre los principales resultados del cuarto trimestre 2016 se pueden mencionar:

- Se revisó un total de 12 convenios pactados con diferentes entidades entre las que destacan Autónomas, Gobiernos Municipales y personas naturales.
- Se recibieron y diligenciaron 3 demandas solicitando despidos o destitución de servidores públicos a través de la Comisión de Servicio Civil
- En el cuarto trimestre se tramitaron 4 reclamos de ejecución de fianzas de los diferentes procesos por incumplimientos contractuales.
- Se emitieron 15 sentencias de procedimientos administrativos sancionatorios por infracciones a la Ley de Urbanismo y Construcción y su reglamento, y a la Ley Especial de Lotificaciones y Parcelaciones.

- En el cuarto trimestre se recibieron 3 solicitudes para presentar proyectos de iniciativa de ley en los ámbitos de infraestructura , Transporte Vivienda y Desarrollo Urbano .
- En el cuarto trimestre se dio respuesta a 13 solicitudes de apoyo por parte de la Oficina de Información y Respuesta.
- Se realizó el trámite para la inscripción de 44 Escrituras de propiedad a favor del estado en el Centro Nacional de Registros.
- En el cuarto trimestre se atendieron 20 solicitudes de negociaciones, adquisición y escrituración de inmuebles afectados por la ejecución de proyectos a cargo de esta secretaría de Estado.
- Durante el cuarto trimestres se impartieron 7 capacitaciones de conformidad al detalle siguiente: “ABC Vida Libre de Violencia para las Mujeres”; “Charla sobre el mapa de evacuación”; “Reciclando oportunidades”; “Técnicas de Investigación del Delito Financiero, Lavado de Dinero y Activos, Financiamiento del Terrorismo con Enfoque Basado en Administración de Riesgos”; “Calidad en atención al ciudadano”; Ley de la Corte de Cuentas como Maro de Referencia en la Fiscalización Administrativa y Jurisdiccional y Calidad y Calidez en la atención al ciudadano.
- En el cuarto trimestre se asistió a 7 comisiones de evaluación de ofertas.
- Se dio respuesta en la Gerencia Legal Institucional a 41 solicitudes de opiniones sobre órdenes de cambio, prórrogas y liquidaciones.
- Se llevó a cabo la realización de 26 acuerdos ejecutivos.
- Se emitieron siete (7) sentencias de procedimientos administrativos sancionatorios de conformidad a la LACAP
- Durante el cuarto trimestre se emitieron un total de 53 opiniones a solicitud de distintas dependencias del Ministerio.
- En el cuarto trimestre se atendieron 70 solicitudes donde se elaboró correspondencia con contenido jurídico a otras instituciones.
- Durante el cuarto trimestre se representó a los titulares en 12 juicios.
- Se atendieron 4 solicitudes para autorizar escrituras de compraventa, permutas, poderes, etc.

RESUMEN GENERAL:

A partir de la información proporcionada por la Gerencia de Legal Institucional, la Unidad de Desarrollo Institucional llevó a cabo el procesamiento de la información dando como resultado los siguientes cuadros:

PROYECTOS PLANIFICADOS POA 2016

	Cantidad de Proyectos	Porcentaje respecto a la planificación original
Proyectos contemplados en planificación original	12	100%
Proyectos adicionales acumulados	9	75%
Menos proyectos cancelados	0	0%

Total de proyectos a ejecutar en el año	21	175%
--	-----------	-------------

PROYECTOS INICIADOS Y FINALIZADOS POA 2016

	Cantidad de Proyectos	Porcentaje respecto al total de proyectos a ejecutar
Proyectos iniciados	21	100%
Iniciados en el primer trimestre	12	57%
Iniciados en el segundo trimestre	9	43%
Iniciados en el tercer trimestre	0	0%
Iniciados en el cuarto trimestre	0	0%
Proyectos finalizados	21	100%
Finalizados en el primer trimestre	0	0%
Finalizados en el segundo trimestre	0	0%
Finalizados en el tercer trimestre	0	0%
Finalizados en el cuarto trimestre	21	100%
Proyectos no iniciados en 2016	0	0%

EVALUACION DEL CUARTO TRIMESTRE

	Cantidad de Proyectos	Porcentaje Trimestral
Proyectos planificados a ejecutar al cuarto trimestre	21	100%
Proyectos ejecutados según lo planificado al cuarto trimestre	21	100%
Proyectos con retraso parcial	0	0%
Proyectos cero por ciento de ejecución	0	0%

Retomando los porcentajes de avance reportados en el “Cuadro de Seguimiento de Programas y Proyectos” presentado por la **Gerencia Legal Institucional**, esta dependencia ha alcanzado los siguientes porcentajes:

	Porcentaje de avance en la meta trimestral	Porcentaje de avance en la meta anual
Primer Trimestre	100%	25%
Segundo Trimestre	100%	42.71%
Tercer Trimestre	100%	71.14%
Cuarto Trimestre	100%	100%

➤ GERENCIA FINANCIERA INSTITUCIONAL (GFI)

La Gerencia Financiera Institucional es la responsable de la gestión financiera institucional, y tiene como objetivo realizar las actividades del proceso administrativo financiero del ministerio en las áreas de presupuesto, tesorería y contabilidad gubernamental.

En el cuarto trimestre, la Gerencia Financiera Institucional ha dado seguimiento a la realización de los 7 proyectos programados en el periodo. Entre los logros destacados para este trimestre se mencionan:

- Realizados 3 informes mensuales de seguimiento y evaluación de la ejecución presupuestaria.
- 29 documentos elaborados en concepto de Estados financieros elaborados y presentados al MH.
- Gestión de 190 solicitudes de cuotas a la DGT del MH.
- Generados 385 documentos en concepto de propuestas de pago gestionadas para cancelar obligaciones a personas naturales y jurídicas.
- Se cuenta con la elaboración y presentación del Presupuesto del FAE 2017.
- Captación de ingresos del FAE.
- Llevada a cabo la gestión de pagos de obligaciones del FAE.

RESUMEN GENERAL:

A partir de la información proporcionada por la Gerencia Financiera Institucional, la Unidad de Desarrollo Institucional llevó a cabo el procesamiento de la información dando como resultado los siguientes cuadros:

PROYECTOS PLANIFICADOS POA 2016

	Cantidad de Proyectos	Porcentaje respecto a la planificación original
Proyectos contemplados en planificación original	10	100%
Proyectos adicionales acumulados	0	0%
Menos proyectos cancelados	0	0%
Total de proyectos a ejecutar en el año	10	100%

PROYECTOS INICIADOS Y FINALIZADOS POA 2016

	Cantidad de Proyectos	Porcentaje respecto al total de proyectos a ejecutar
Proyectos iniciados	10	100%
Iniciados en el primer trimestre	7	70%
Iniciados en el segundo trimestre	1	10%
Iniciados en el tercer trimestre	1	10%
Iniciados en el cuarto trimestre	1	10%
Proyectos finalizados	9	90%
Finalizados en el primer trimestre	1	10%
Finalizados en el segundo trimestre	1	10%
Finalizados en el tercer trimestre	1	10%
Finalizados en el cuarto trimestre	6	60%
Proyectos no iniciados en 2016	0	0%

EVALUACION DEL CUARTO TRIMESTRE

	Cantidad de Proyectos	Porcentaje Trimestral
Proyectos planificados a ejecutar al cuarto trimestre	7	100%
Proyectos ejecutados según lo planificado al cuarto trimestre	7	100%
Proyectos con retraso parcial	0	0%
Proyectos cero por ciento de ejecución	0	0%

Retomando los porcentajes de avance reportados en el “Cuadro de Seguimiento de Programas y Proyectos” presentado por la **Gerencia Financiera Institucional**, esta dependencia ha alcanzado los siguientes porcentajes:

	Porcentaje de avance en la meta trimestral	Porcentaje de avance en la meta anual
Primer Trimestre	105.52%	39.50%
Segundo Trimestre	110.02%	53.14%
Tercer Trimestre	107.15%	78.97%
Cuarto Trimestre	104.12%	99.46%

➤ GERENCIA DE ADQUISICIONES Y CONTRATACION INSTITUCIONAL (GACI)

La Gerencia de Adquisiciones y Contrataciones Institucional tiene como objetivo realizar todas las actividades relacionadas con la gestión de adquisiciones y contrataciones de obras, bienes y servicios que requiere el MOPTVDU.

En el cuarto trimestre, la Gerencia de Adquisiciones y Contrataciones Institucional ha dado seguimiento a los veinte (20) proyectos programados a ejecutar en el trimestre. Entre los logros destacados para este trimestre se mencionan:

- Atención a 9 solicitudes de compra a través de licitación abierta DR-CAFTA, de los cuales se contrataron 6 y 3 procesos fueron devueltos a las unidades solicitantes.
- Atención a 6 solicitudes de compra a través de Licitación Pública, de los cuáles tres (3) procesos se contrataron, 1 se declaró desierto y 2 procesos fueron devueltos a las unidades solicitantes.
- Atención a 1 solicitud de compra a través de Licitación Pública Nacional, la cual fue devuelta a la unidad solicitante.
- Atención a 103 solicitudes de compra a través de Libre Gestión, de las cuales 64 se contrataron, 4 se declararon desiertas y 35 se devolvieron a la unidad requirente.
- Atención a 1 solicitud de compra a través de Contratación Directa, la cual se contrató.
- Atención a 9 solicitudes de contratación a través de Comparación de Precios, de las cuales: 5 procesos se contrataron y 4 se declararon desiertos.
- Atención 2 solicitudes de contratación a través de Comparación de calificación, las cuales se contrataron.
- Elaborados 6 informes de ejecución de procesos.
- Elaboración de 17 acuerdos de administradores de contrato y 36 acuerdos de administradores de órdenes de compra.
- Elaboración de 15 resoluciones de adjudicación y 1 desierto.
- Elaboración de 21 contratos.
- Aprobación de 129 garantías y devolución de 105 documentos de garantías.
- Firmado 1 convenio interinstitucional para la contratación de procesos.

RESUMEN GENERAL:

A partir de la información proporcionada por la Gerencia de Adquisiciones y Contrataciones Institucional, la Unidad de Desarrollo Institucional llevó a cabo el procesamiento de la información dando como resultado los siguientes cuadros:

PROYECTOS PLANIFICADOS POA 2016

	Cantidad de Proyectos	Porcentaje respecto a la planificación original
Proyectos contemplados en planificación original	20	100%

Proyectos adicionales acumulados	2	10%
Menos proyectos cancelados	0	0%
Total de proyectos a ejecutar en el año	22	110%

PROYECTOS INICIADOS Y FINALIZADOS POA 2016

	Cantidad de Proyectos	Porcentaje respecto al total de proyectos a ejecutar
Proyectos iniciados	22	100%
Iniciados en el primer trimestre	20	91%
Iniciados en el segundo trimestre	0	0%
Iniciados en el tercer trimestre	1	5%
Iniciados en el cuarto trimestre	1	5%
Proyectos finalizados	22	100%
Finalizados en el primer trimestre	0	0%
Finalizados en el segundo trimestre	1	5%
Finalizados en el tercer trimestre	1	5%
Finalizados en el cuarto trimestre	20	91%
Proyectos no iniciados en 2016	0	0%

EVALUACION DEL CUARTO TRIMESTRE

	Cantidad de Proyectos	Porcentaje Trimestral
Proyectos planificados a ejecutar al cuarto trimestre	20	100%
Proyectos ejecutados según lo planificado al cuarto trimestre	20	100%
Proyectos con retraso parcial	0	0%
Proyectos cero por ciento de ejecución	0	0%

Retomando los porcentajes de avance reportados en el “Cuadro de Seguimiento de Programas y Proyectos” presentado por la **Gerencia de Adquisiciones y Contrataciones Institucional**, esta dependencia ha alcanzado los siguientes porcentajes:

	Porcentaje de avance en la meta trimestral	Porcentaje de avance en la meta anual
Primer Trimestre	97.52%	26.30%
Segundo Trimestre	100%	52.5%
Tercer Trimestre	100%	77.38%
Cuarto Trimestre	100%	100%

➤ GERENCIA DE AUDITORIA INTERNA INSTITUCIONAL (GAI)

La Gerencia de Auditoría Interna desarrolla sus actividades de fiscalización contable, financiera y administrativa, acorde a lo regulado por la Ley de la Corte de Cuentas de la República, por lo que se ven regidos por el Plan de Trabajo presentado a dicha dependencia de gobierno.

Para el presente período, la Gerencia de Auditoría Interna Institucional ha dado seguimiento a los 8 de los 9 proyectos programados a ejecutar en el cuarto trimestre. Entre los logros destacados para este trimestre se mencionan:

- Informe Final Referencia MOPTVDU-GAI-011-2016 sobre Auditoría Especial a la Adquisición y Contratación de combustible para el MOPTVDU por el periodo comprendido del 1 de enero al 30 de junio de 2016
- Auditoría Emisión de Informes Referencia: 1. MOPTVDU-GAI-004-2016-Auditoría especial a la Utilización del Anticipo Otorgado al Contrato No. 198-2015, sobre la Formulación de Carpeta Técnica para el Mejoramiento Integral de Asentamiento Urbano precario, La Fincona, Municipio y Departamento de Sonsonate, por el período comprendido del 15 de agosto de 2015 al 31 de julio de 2016. Fondos de donación KFW; 2. MOPTVDU-GAI005-2016-Auditoría Especial para Verificar el Cumplimiento de las Especificaciones técnicas del contrato No. 127/2015, denominado Mejoramiento de Pisos en los Municipios de Torola y San Isidro, Departamento de Morazán, por el periodo comprendido del 18 de mayo al 26 de noviembre de 2015; 3. MOPTVDU-GAI-007-2016-Auditoría especial al Proyecto Construcción e obras de Reparación de daños en Bóveda sobre Quebrada Chilismuyo, en el Municipio y Departamento de San Salvador, por el período comprendido del 26 de enero al 30 de junio de 2016; 4. MOPTVDU-GAI-009-2016-Auditoría Especial a las Consultorías contratadas con el Programa de Vivienda y Mejoramiento Integral de Asentamientos Urbanos precarios, Fase II del Contrato de préstamo BID No. 2373/OC-ES, por el período comprendido del 1 de enero al 31 de diciembre de 2015
- Emisión de Informes Referencia: MOPTVDU-GAI-006-2016-Auditoría Especial al Proyecto Construcción de Puente La Palma sobre Ruta CAO4N, Tramo La Palma-Citalá, Municipio de La Palma, Departamento de Chalatenango, Contrato No. 235-2015 por un valor de \$2,224,515.40, fondos provenientes de Contrato de préstamo No. 2067 del BCIE y Fondos General, por el período comprendido del 19 de octubre de 2015 al 30 de abril de 2016.
- Emisión de Informe Referencia: MOPTVDU-GAI-003-2016 Auditoría Especial al Proyecto denominado Colocación de Carpeta Asfáltica en Calle que conduce de Jucuarán al Caserío El Almendro, Municipio de Jucuarán, Departamento de Usulután (Asamblea 2015), por el periodo comprendido del 9 de noviembre al 31 de diciembre de 2015 y del 1 de enero al 31 de mayo de 2016.
- Emisión de Informe Referencia: MOPTVDU-GAI-010-2016-Auditoría Especial al Servicio de mantenimiento de sub-Estaciones y Líneas primarias y Secundarias del MOPTVDU, por el período comprendido del 1 de enero al 15 de octubre de 2016.
- Octubre: 1. Respuestas a requerimientos de OIR: MOPTVDU-GAI-184-2016(REF. UAIP-121-2016), 2. Informe de Actividades de septiembre de 2016; 3. Elaboración del Seguimiento al Plan Operativo Anual (POA) correspondiente la Segundo Trimestre del año 2016 de la Gerencia de Auditoría Interna Institucional. 4. Trabajo Especial Ref. MOPTVDU-GAI-194-2016, referente “Analizar las inconsistencias o causas por las cuales se ven afectadas las

dependencias internas o externas cuando se les auditan los anticipos de fondos otorgados por parte de este Ministerio, así como el de proponer posibles soluciones de acuerdo a las experiencias obtenidas por la gerencia de Auditoría interna al momento de efectuar auditorías. Noviembre: 5. Participación en reunión para dar continuidad al proceso de permuta de bienes muebles tipo subasta. 6. Informe de actividades de octubre de 2016. Diciembre: 7. Respuesta a requerimiento del Gerente General de la Gestión Corporativa Ref. MOPTVDU-GAII-249-2016; 8. Respuestas a Requerimiento de la OIR Ref. MOPTVDU-GAII-244-2016 (correo electrónico) y 9. MOPTVDU-GAII-251-2016 (AM-MOP-2016) 10. Participación del personal de la Gerencia e auditoría en Capacitaciones.

RESUMEN GENERAL:

A partir de la información proporcionada por la Gerencia de Auditoría Interna Institucional, la Unidad de Desarrollo Institucional llevó a cabo el procesamiento de la información dando como resultado los siguientes cuadros:

PROYECTOS PLANIFICADOS POA 2016

	Cantidad de Proyectos	Porcentaje respecto a la planificación original
Proyectos contemplados en planificación original	13	100%
Proyectos adicionales acumulados	0	0%
Menos proyectos cancelados	0	0%
Total de proyectos a ejecutar en el año	13	100%

PROYECTOS INICIADOS Y FINALIZADOS POA 2016

	Cantidad de Proyectos	Porcentaje respecto al total de proyectos a ejecutar
Proyectos iniciados	12	92%
Iniciados en el primer trimestre	4	31%
Iniciados en el segundo trimestre	5	38%
Iniciados en el tercer trimestre	1	8%
Iniciados en el cuarto trimestre	2	15%
Proyectos finalizados	10	77%
Finalizados en el primer trimestre	1	8%
Finalizados en el segundo trimestre	1	8%
Finalizados en el tercer trimestre	2	15%
Finalizados en el cuarto trimestre	6	46%

Proyectos no iniciados en 2016	1	8%
---------------------------------------	----------	-----------

EVALUACION DEL CUARTO TRIMESTRE

	Cantidad de Proyectos	Porcentaje Trimestral
Proyectos planificados a ejecutar al cuarto trimestre	9	100%
Proyectos ejecutados según lo planificado al cuarto trimestre	6	67%
Proyectos con retraso parcial	1	11%
Proyectos cero por ciento de ejecución	2	22%

Retomando los porcentajes de avance reportados en el “Cuadro de Seguimiento de Programas y Proyectos” presentado por parte de la **Gerencia de Auditoría Interna Institucional**, esta dependencia ha alcanzado los siguientes porcentajes:

	Porcentaje de avance en la meta trimestral	Porcentaje de avance en la meta anual
Primer Trimestre	47.19%	13.08%
Segundo Trimestre	100%	40.85%
Tercer Trimestre	100%	63.46%
Cuarto Trimestre	87.04%	91.54%

➤ GERENCIA DE DESARROLLO DEL TALENTO HUMANO Y CULTURA INSTITUCIONAL (GDTHCI)

La Gerencia de Desarrollo del Talento Humano y Cultura Institucional es responsable de la gestión, administración, desarrollo y bienestar del talento humano del ministerio orientándolo al cumplimiento de la visión y misión institucional.

En el cuarto trimestre, la Gerencia de Desarrollo del Talento Humano y Cultura Institucional ha dado seguimiento a 26 de los 29 proyectos programados a ejecutar en el periodo. Entre los principales logros se mencionan:

- Se ejecutaron un total de 6 capacitaciones en el marco del plan de formación 2016.
- Se realizó la alineación del manual de evaluación de desempeño 2015 al sistema informático.
- Se realizó la gestión de 8 becas durante el cuarto trimestre 2016.
- Atención a 27 requerimientos de prácticas profesionales y horas sociales de estudiantes de bachillerato y universitarios.
- Se cuenta con el manual "incentivos no económicos".
- Se han realizado 4 agromercados en el Plantel La Lechuza y el VMT Santa Tecla.

- Se ha realizado una feria de la salud.
- Se elaboraron un total de 329 constancias de tiempos de servicio para el personal activo y pasivo del MOPTVDU de acuerdo a las solicitudes recibidas en el cuarto trimestre del 2016.
- Se ejecutó el plan de atención psicológica y salud mental para el personal del MOPTVDU
- Se brindó monitoreo y seguimiento a 11 comités de seguridad y salud ocupacional del MOPTVDU.
- Se han realizado 2 inspecciones en las instalaciones del Ministerio, con la finalidad de verificar el uso de equipo de protección personal y proponer medidas de carácter preventivo.
- Se elaboraron 4 solicitudes de traslado de personal, por recomendaciones de médico laboral del ISSS.
- Se refrendó los nombramientos por ley de salarios y se renovó los contratos del personal ministerial.
- Se elaboró y entregó planillas mensualmente de todo el personal a la Gerencia Financiera Institucional.
- Se elaboró el presupuesto de remuneraciones FAE y se entregó a la Gerencia Financiera Institucional.
- Se ha actualizado el SIRHI, con base a las diferentes acciones de personal y autorización del Ministerio de Hacienda, así como, el sistema administrativo de recursos humanos.
- Se realizó el mantenimiento del Sistema Administrativo de Recursos Humanos.
- Se elaboró el Protocolo de gestión y actuación en atención a requerimientos de pasantías, horas sociales y prácticas profesionales.
- Se elaboró el Protocolo de actuación eficiente para la gestión, promoción y atención de becas.
- Se actualizó el manual de inducción y bienvenida.
- Se finalizó con el diseño e implementación de un sistema de seguimiento como instrumento de mejora continua personal y profesional, alineada a la evaluación de la calidad del desempeño organizacional.

RESUMEN GENERAL:

A partir de la información proporcionada por la Gerencia de Desarrollo del Talento Humano y Cultura Institucional, la Unidad de Desarrollo Institucional llevó a cabo el procesamiento de la información dando como resultado los siguientes cuadros:

PROYECTOS PLANIFICADOS POA 2016

	Cantidad de Proyectos	Porcentaje respecto a la planificación original
Proyectos contemplados en planificación original	47	100%
Proyectos adicionales acumulados	0	0%
Menos proyectos cancelados	4	9%

Total de proyectos a ejecutar en el año	43	91%
--	-----------	------------

PROYECTOS INICIADOS Y FINALIZADOS POA 2016

	Cantidad de Proyectos	Porcentaje respecto al total de proyectos a ejecutar
Proyectos iniciados	42	98%
Iniciados en el primer trimestre	26	60%
Iniciados en el segundo trimestre	10	23%
Iniciados en el tercer trimestre	4	9%
Iniciados en el cuarto trimestre	2	5%
Proyectos finalizados	37	86%
Finalizados en el primer trimestre	2	5%
Finalizados en el segundo trimestre	7	16%
Finalizados en el tercer trimestre	5	12%
Finalizados en el cuarto trimestre	23	53%
Proyectos no iniciados en 2016	1	2%

EVALUACION DEL CUARTO TRIMESTRE

	Cantidad de Proyectos	Porcentaje Trimestral
Proyectos planificados a ejecutar al cuarto trimestre	29	100%
Proyectos ejecutados según lo planificado al cuarto trimestre	23	79%
Proyectos con retraso parcial	2	7%
Proyectos cero por ciento de ejecución	4	14%

Retomando los porcentajes de avance reportados en el “Cuadro de Seguimiento de Programas y Proyectos” presentado por la **Gerencia de Desarrollo del Talento Humano y Cultura Institucional**, esta dependencia ha alcanzado los siguientes porcentajes:

	Porcentaje de avance en la meta trimestral	Porcentaje de avance en la meta anual
Primer Trimestre	88.51%	20.12%

	Porcentaje de avance en la meta trimestral	Porcentaje de avance en la meta anual
Segundo Trimestre	78.01%	46.6%
Tercer Trimestre	86.69%	67.14%
Cuarto Trimestre	85.69%	84.57%

➤ GERENCIA ADMINISTRATIVA INSTITUCIONAL (GAI)

La Gerencia Administrativa Institucional es la unidad organizativa encargada de atender y apoyar las actividades administrativas y logísticas, con énfasis en los requerimientos de bienes y servicios que requieren las diferentes unidades del MOPTVDU. La puntual atención de los requerimientos realizados a la Gerencia Administrativa contribuye al buen funcionamiento de todas las dependencias del Ministerio.

Para el presente periodo la gerencia ha dado seguimiento a 30 de los 30 proyectos programados para el trimestre, entre los principales resultados alcanzados se mencionan los siguientes:

- Atención a 418,339 copias reproducidas, 5 empastados, 385 anillados, 171,215 copias mediante fotocopiadoras arrendadas, 10,214 cupones de agua envasada en garrafones y 1,420 bolsas, para empleados y visitantes del MOPTVDU, servicio para 339 líneas de comunicación celular, 276 servicios de suscripción a periódicos, 108 solicitudes de suministro de café y azúcar, servicio de arrendamiento de 354 radios portátiles, 15 solicitudes de servicios de telecomunicación, 98 solicitudes de insumos informáticos y de fotocopiadora, 150 solicitudes de suministros de artículos de oficina y papelería y 243 solicitudes de suministros de productos e insumos de limpieza.
- Aseguramiento del total de bienes propiedad del MOPTVDU, mediante contratación de 4 pólizas de seguro: seguro de automotores, seguro de equipo electrónico, seguro de todo riesgo (incluyendo incendio y robo) y seguro de fidelidad.
- Atención a 25 solicitudes de servicio de mantenimiento preventivo y correctivo para vehículos livianos del MOPTVDU, 15 solicitudes de suministro e instalación de llantas para vehículos livianos del MOPTVDU, 31 solicitudes de suministro e instalación de baterías para vehículos livianos del MOPTVDU, 163 solicitudes de combustible, 45 servicios para mantenimiento de equipos y sistemas de aire acondicionado, 14 trabajos de mantenimiento preventivo de plantas eléctricas, 16 servicios de mantenimiento de centrales telefónicas y de red de telefonía del MOPTVDU y 21 servicios de mantenimiento de subestaciones y líneas primarias y secundarias del MOPTVDU.
- 21 trabajos de Mantenimiento en VMT y VMVDU San Miguel.
- 36 trabajos de Mantenimiento en Plantel Las Lomitas, San Miguel
- 21 trabajos de mantenimiento en las instalaciones del Plantel VMT y VMVDU, Santa Ana.
- 73 trabajos de mantenimiento en las instalaciones del Plantel la Lechuza.
- 49 viajes de recolección de desechos sólidos ejecutados.
- Se llevó a cabo la fumigación programada de oficinas y planteles del MOPTVDU
- Se han pintado 1050 m² de las instalaciones del MOPTVDU.
- En el marco de la atención a requerimientos de mantenimiento de instalaciones debido a necesidades institucionales se desarrollaron las siguientes actividades:
 - Instalación de (1) tanque de captación de agua potable de 2,500 litros en la DIDOP Plantel, La Lechuza, San Salvador.

- Instalación de (1) tanque de captación de agua potable de 1,700 litros en el VMT, San Miguel.
- Trabajos de mantenimiento en planteles: Plantel de Lourdes Colón, electricidad (5). VMT-Santa Tecla, electricidad (2), albañilería (2). Plantel Montecarmelo, electricidad (2). Plantel Nueva Concepción, electricidad (1).

RESUMEN GENERAL:

A partir de la información proporcionada por la Gerencia de Administrativa Institucional, la Unidad de Desarrollo Institucional llevó a cabo el procesamiento de la información dando como resultado los siguientes cuadros:

PROYECTOS PLANIFICADOS POA 2016

	Cantidad de Proyectos	Porcentaje respecto a la planificación original
Proyectos contemplados en planificación original	38	100%
Proyectos adicionales acumulados	5	13%
Menos proyectos cancelados	0	0%
Total de proyectos a ejecutar en el año	43	113%

PROYECTOS INICIADOS Y FINALIZADOS POA 2016

	Cantidad de Proyectos	Porcentaje respecto al total de proyectos a ejecutar
Proyectos iniciados	43	100%
Iniciados en el primer trimestre	34	79%
Iniciados en el segundo trimestre	6	14%
Iniciados en el tercer trimestre	3	7%
Iniciados en el cuarto trimestre	0	0%
Proyectos finalizados	43	100%
Finalizados en el primer trimestre	2	5%
Finalizados en el segundo trimestre	7	16%
Finalizados en el tercer trimestre	4	9%
Finalizados en el cuarto trimestre	30	70%
Proyectos no iniciados en 2016	0	0%

EVALUACION DEL CUARTO TRIMESTRE

	Cantidad de Proyectos	Porcentaje Trimestral
Proyectos planificados a ejecutar al cuarto trimestre	30	100%
Proyectos ejecutados según lo planificado al cuarto trimestre	30	100%
Proyectos con retraso parcial	0	0%
Proyectos cero por ciento de ejecución	0	0%

Retomando los porcentajes de avance reportados en el “Cuadro de Seguimiento de Programas y Proyectos” presentado por la **Gerencia Administrativa Institucional**, esta dependencia ha alcanzado los siguientes porcentajes:

	Porcentaje de avance en la meta trimestral	Porcentaje de avance en la meta anual
Primer Trimestre	96.66%	28.85%
Segundo Trimestre	91.53%	55.38%
Tercer Trimestre	97.06%	79.59%
Cuarto Trimestre	100%	100%

➤ GERENCIA DE COMUNICACIONES INSTITUCIONAL (GCI)

La Gerencia de Comunicaciones Institucional, es la responsable de generar y fortalecer los espacios de comunicación, velando por que la imagen del Ministerio sea positiva y transparente.

La Gerencia de Comunicaciones Institucional ha dado seguimiento a 21 de los 21 proyectos programados en el presente periodo.

Entre los principales resultados alcanzados se mencionan los siguientes:

- Elaboración de 90 informes de prensa para eventos de comunicación del MOPTVDU.
- Noventa (90) inspecciones a campo con los titulares para verificar el grado de avance de obras y finalización de los diferentes proyectos de los tres viceministerios del MOPTVDU.
- Dos mil setecientas (2700) actualizaciones en la Web institucional, así como en Facebook y Twitter.
- Registro de trescientos sesenta (360) archivos digitales de fotografías de cada una de las obras que ejecuta MOPTVDU.
- Ejecución de 540 monitoreos de medios de prensa escrita y medios televisivos.
- Ejecución de 1125 rastreos a las diferentes direcciones y gerencias para destacar la información a usar a nivel externo para promover la imagen institucional.
- Elaboración de 90 punteos de los diferentes eventos y actividades del titular del ramo.
- Ejecución de 16 conferencias de prensa para el anuncio de logros institucionales.

- Realizados 90 apoyos a actividades de oficinas Comunicaciones Viceministerios de Transporte y Viviendas y Desarrollo Urbanos.
- 3 Gestiones, distribución, control y liquidación de cupones de combustible.
- Elaboración de 16 diseños y artes finales de materiales de comunicación e información para el MOPTVDU.
- Realizadas 30 acciones de apoyo a la Gerencia de Desarrollo del Talento Humano y Cultura Institucional.
- Atención a 90 demandas de información y fotografía a periodistas de diversos medios.
- Se han realizado 6 apoyos para la revisión de material de promoción y educación que desarrollan las empresas en las diferentes obras.
- Producción de 2 hojas volante, sobre obras por iniciar, en desarrollo o por inaugurar.
- Atención a 1 solicitud de casa presidencial sobre proyectos MOPTVDU y FOVIAL.
- 12 monitoreos de participación en radio de funcionarios MOPTVDU y seguimiento a sus compromisos.
- 60 producciones y divulgaciones de material audiovisual, audios y comunicados de prensa a los medios de comunicación masiva.
- Actualización de 60 fotografías de eventos del ministro en página web.

RESUMEN GENERAL:

A partir de la información proporcionada por la Gerencia de Comunicaciones Institucional, la Unidad de Desarrollo Institucional llevó a cabo el procesamiento de la información dando como resultado los siguientes cuadros:

PROYECTOS PLANIFICADOS POA 2016

	Cantidad de Proyectos	Porcentaje respecto a la planificación original
Proyectos contemplados en planificación original	26	100%
Proyectos adicionales acumulados	0	0%
Menos proyectos cancelados	2	8%
Total de proyectos a ejecutar en el año	24	92%

PROYECTOS INICIADOS Y FINALIZADOS POA 2016

	Cantidad de Proyectos	Porcentaje respecto al total de proyectos a ejecutar
Proyectos iniciados	25	104%
Iniciados en el primer trimestre	23	96%
Iniciados en el segundo trimestre	2	8%

Iniciados en el tercer trimestre	0	0%
Iniciados en el cuarto trimestre	0	0%
Proyectos finalizados	24	100%
Finalizados en el primer trimestre	0	0%
Finalizados en el segundo trimestre	3	13%
Finalizados en el tercer trimestre	0	0%
Finalizados en el cuarto trimestre	21	88%
Proyectos no iniciados en 2016	0	0%

EVALUACION DEL CUARTO TRIMESTRE

	Cantidad de Proyectos	Porcentaje Trimestral
Proyectos planificados a ejecutar al cuarto trimestre	21	100%
Proyectos ejecutados según lo planificado al cuarto trimestre	21	100%
Proyectos con retraso parcial	0	0%
Proyectos cero por ciento de ejecución	0	0%

Retomando los porcentajes de avance reportados en el “Cuadro de Seguimiento de Programas y Proyectos” presentado por la **Gerencia de Comunicaciones Institucional**, esta dependencia ha alcanzado los siguientes porcentajes:

	Porcentaje de avance en la meta trimestral	Porcentaje de avance en la meta anual
Primer Trimestre	93.75%	22.60%
Segundo Trimestre	96.15%	52.88%
Tercer Trimestre	91.3%	73.08%
Cuarto Trimestre	100%	92.31%

➤ GERENCIA DE INFORMATICA INSTITUCIONAL (GII)

La Gerencia de Informática Institucional es una entidad corporativa que dentro de sus funciones principales es la de proponer y promover políticas y normas en materia de tecnología e incorporarlas al servicio de toda la institución. La Gerencia participa con las diferentes dependencias en la elaboración e implantación de sistemas de gestión de la información, que ayudan a fortalecer sus procesos a nivel operativo y también al cumplimiento de sus funciones.

La Gerencia de Informática Institucional ha dado seguimiento a 26 de los 28 proyectos programados para el presente periodo. Entre los principales resultados alcanzados se mencionan los siguientes:

- Atención a 7 solicitudes de soporte a sitios web institucionales; 7 de soporte a la Intranet Institucional, diez (10) de soporte técnico a sistemas de producción; nueve (9) solicitudes de soporte; 2 de soporte técnico a los Sistemas de Información Geoespacial; 6 solicitudes de soporte a los sistemas en producción; 7 solicitudes de mejoras y soporte a sistemas existentes.
- Se ha dado seguimiento a las mejoras a implementar en el Sistema del Centro de Documentación Institucional.
- Se brindó asistencia técnica a la Dirección de Planificación Vial, en el seguimiento a la implementación del Sistema de Planificación Vial.
- Se ha finalizado el Sistema de Control de Viáticos Institucional.
- Se ha finalizado el Sistema de Transporte Institucional.
- Se ejecutó mantenimiento preventivo a 8 equipos de comunicación, 2 servidores del VMT y el reemplazo de 1 equipo de comunicación.
- Se realizó gestión de firewall del VMT y del Plantel MOP en función de mejorar la seguridad de la red de datos.
- Realizado el monitoreo a 3 servidores físicos y 7 servidores virtuales del centro de datos del VMT.
- Se realizó gestión de recursos de red del VMT y se atendieron 12 solicitudes para la creación de usuarios y cuentas de correo.
- Se ejecutó mantenimiento preventivo a 12 equipos de comunicación, 5 unidades de almacenamiento y 14 servidores del Plantel MOP.
- Se realizó monitoreo de los trece (13) servidores físicos y treintaisiete (37) servidores virtuales del centro de datos del Plantel MOP.
- Se realizó gestión de recursos de red del Plantel MOP y se atendieron 5 solicitudes de acceso a internet y 4 solicitudes para la creación de usuarios y cuentas de correo.
- Atención a 368 solicitudes de soporte técnico relacionadas a fallas de hardware y software.
- Asignados 7 equipos nuevos en las distintas dependencias del MOPTVDU.

RESUMEN GENERAL:

A partir de la información proporcionada por la Gerencia de Informática Institucional, la Unidad de Desarrollo Institucional llevó a cabo el procesamiento de la información dando como resultado los siguientes cuadros:

PROYECTOS PLANIFICADOS POA 2016

	Cantidad de Proyectos	Porcentaje respecto a la planificación original
Proyectos contemplados en planificación original	40	100%
Proyectos adicionales acumulados	2	5%

Menos proyectos cancelados	2	5%
Total de proyectos a ejecutar en el año	40	100%

PROYECTOS INICIADOS Y FINALIZADOS POA 2016

	Cantidad de Proyectos	Porcentaje respecto al total de proyectos a ejecutar
Proyectos iniciados	42	105%
Iniciados en el primer trimestre	34	85%
Iniciados en el segundo trimestre	6	15%
Iniciados en el tercer trimestre	2	5%
Iniciados en el cuarto trimestre	0	0%
Proyectos finalizados	35	88%
Finalizados en el primer trimestre	8	20%
Finalizados en el segundo trimestre	4	10%
Finalizados en el tercer trimestre	0	0%
Finalizados en el cuarto trimestre	23	58%
Proyectos no iniciados en 2016	0	0%

EVALUACION DEL CUARTO TRIMESTRE

	Cantidad de Proyectos	Porcentaje Trimestral
Proyectos planificados a ejecutar al cuarto trimestre	28	100%
Proyectos ejecutados según lo planificado al cuarto trimestre	25	89%
Proyectos con retraso parcial	1	4%
Proyectos cero por ciento de ejecución	2	7%

Retomando los porcentajes de avance reportados en el “Cuadro de Seguimiento de Programas y Proyectos” presentado por la **Gerencia de Informática Institucional**, esta dependencia ha alcanzado los siguientes porcentajes:

	Porcentaje de avance en la meta trimestral	Porcentaje de avance en la meta anual
Primer Trimestre	92.56%	33.10%
Segundo Trimestre	81.6%	58%
Tercer Trimestre	88.57%	74.3%

	Porcentaje de avance en la meta trimestral	Porcentaje de avance en la meta anual
Cuarto Trimestre	92.25%	89.5%

➤ GERENCIA DE COOPERACIÓN INSTITUCIONAL (GCI)

La Gerencia de Cooperación Institucional da seguimiento al financiamiento y gestión de préstamos y convenios con la cooperación internacional para programas o proyectos considerados de mayor prioridad para alcanzar altos y sostenidos niveles de inversión.

La Gerencia de Cooperación Institucional ha dado seguimiento a 22 proyectos planificados para el presente periodo. Entre los principales logros alcanzados en el trimestre podemos mencionar:

- En el marco del seguimiento a la gestión para el proyecto "Plan director para la gestión sustentable de las aguas lluvias del AMSS", durante este trimestre se estuvieron realizando los Términos de Referencia junto con el BID.
- En el marco del seguimiento a la negociación y definición de prioridades en el financiamiento de KfW para el proyecto "Adaptación al Cambio Climático en Áreas Urbanas del Área Metropolitana de San Salvador", se mantuvo comunicación con cancillería y el Ministerio de Hacienda para resolver las observaciones de cometimiento de la legislación alemana que hay en el convenio intergubernamental.
- En seguimiento a la aprobación del préstamo FONPRODE, créditos soberanos AECID se han tenido reuniones con alcaldías y diputados para lograr la ratificación del contrato de préstamo. Se realizó una reunión del Comité de Seguimiento donde se expuso todo el lobby que se ha hecho para la ratificación del préstamo. Se han realizado reuniones con representantes del sector privado, con el Asocio para el Crecimiento y con jefes de grupos parlamentarios.
- Se realizaron tres actividades para dar seguimiento a la ejecución de la donación LAIF, para el programa de caminos rurales progresivos.
- Gestión de fondos verdes en cambio climático se participó en el Taller: FLUJOS DE INVERSIÓN Y DE FINANCIAMIENTO EN LOS SECTORES CLAVE PARA HACER FRENTE AL CAMBIO CLIMÁTICO. Proyecto denominado Preparación para el Fondo Verde del Clima en El Salvador, el cual tiene como propósito, el fortalecimiento de las Instituciones con capacidades técnicas e institucionales para el acceso a financiamiento para cambio climático. En este marco, se pretende mejorar las capacidades analíticas del gobierno de El Salvador para formular y evaluar opciones de políticas para hacer frente al cambio climático en el contexto de sus objetivos de desarrollo. De manera específica, este evento proporciona una orientación paso a paso sobre la formulación de flujos de inversión y de financiamiento, o sea los cambios en inversiones en activos físicos y en medidas programáticas, necesarias para mitigar las emisiones de gases de efecto invernadero (GEI) y adaptarse al cambio climático en los sectores claves.

- Se brindó apoyo al Viceministerio de Vivienda, el cual ha estado gestionando ante el BCIE un nuevo financiamiento para lo cual los técnicos de Vivienda están trabajando en dar los insumos finales para que el directorio del BCIE pueda aprobar las partidas de las cuales se compondrá el presupuesto del programa.
- Durante el trimestre se procesaron 4 becas en total: En el mes de octubre se gestionó una beca para el curso "Bridge Maintenance" ofrecido por JICA. Durante el mes de noviembre se gestionaron dos becas más para el curso "Bridge Maintenance" ofrecido por JICA. En el mes de diciembre se gestionó una beca para el curso "Sistema de Información Geográfica y Gestión de Tierras" con la Embajada de China-Taiwán
- Durante el mes de noviembre y el mes de diciembre se tuvieron reuniones de seguimiento junto con la INE y la empresa contratista POMONSA para informar los avances en la obras del proyecto de Iluminación de la Plaza a la Transparencia. Asimismo, se solicitó una prórroga para finalizar el proyecto en febrero de 2017. Durante el mes de diciembre se brindó apoyo en la organización del evento de inauguración de la Plaza a la Reconciliación.
- En el mes de noviembre y diciembre se sostuvieron reuniones y se intercambiaron correos electrónicos con la Asociación Azucarera para la donación en especies de un escultomural en homenaje a la historia de la Caña de Azúcar. Asimismo, durante este tiempo se elaboró el proyecto de convenio de cooperación para hacer la donación oficial.
- El 5 de diciembre se asistió al Taller Regional organizado por el BID y el MOP sobre Blindaje climático de la infraestructura social y productiva, en el cual se presentaron productos obtenidos mediante las consultorías realizadas.
- Se ha dado seguimiento a las reuniones mensuales del grupo CoST El Salvador, así como al plan de acción elaborado para su ejecución en el año 2016.
- Se ha dado apoyo y acompañamiento en reuniones a la Dirección de Infraestructura Inclusiva y Social, atendiendo a las peticiones de plaza por parte de algunas embajadas, en el marco de la realización de la plaza de los derechos humanos en Bulevar Cancillería.
- Se ha brindado Seguimiento al "Proyecto de Adaptación al Cambio Climático y Gestión del Riesgo ante Deslizamientos para sitios prioritarios en el Área Metropolitana y las vías nacionales de El Salvador"
- En el seguimiento a la finalización de la ejecución de obras de mitigación para el desplazamiento en km 27.5 carretera SAL 38 Este, municipio de Ciudad Delgado, departamento de San Salvador, el cual fue financiado por el Gobierno de Japón, en el mes de noviembre se envió a Cancillería el informe técnico y financiero final, asimismo se devolvió el remanente de la donación, con la presentación del informe final se da por liquidado el proyecto.
- En el mes de noviembre se envió nota a Cancillería por medio de la cual se remitió la carpeta técnica final de diseño del Memorial a Monseñor Oscar Arnulfo Romero, fase I y se solicitó que se complementen los recursos financieros necesarios para la construcción de la obra.

- El 25 de noviembre de 2016 el BID dio la elegibilidad total al préstamo lo cual indica que se cumplieron las condiciones previas para el primer desembolso del "Programa de Corredores Productivos" financiado mediante préstamo del BID.

RESUMEN GENERAL:

A partir de la información proporcionada por la Unidad de Cooperación Institucional, la Unidad de Desarrollo Institucional llevó a cabo el procesamiento de la información dando como resultado los siguientes cuadros:

PROYECTOS PLANIFICADOS POA 2016

	Cantidad de Proyectos	Porcentaje respecto a la planificación original
Proyectos contemplados en planificación original	32	100%
Proyectos adicionales acumulados	1	3%
Menos proyectos cancelados	7	22%
Total de proyectos a ejecutar en el año	26	81%

PROYECTOS INICIADOS Y FINALIZADOS POA 2016

	Cantidad de Proyectos	Porcentaje respecto al total de proyectos a ejecutar
Proyectos iniciados	26	100%
Iniciados en el primer trimestre	22	85%
Iniciados en el segundo trimestre	3	12%
Iniciados en el tercer trimestre	1	4%
Iniciados en el cuarto trimestre	0	0%
Proyectos finalizados	26	100%
Finalizados en el primer trimestre	2	8%
Finalizados en el segundo trimestre	2	8%
Finalizados en el tercer trimestre	0	0%
Finalizados en el cuarto trimestre	22	85%
Proyectos no iniciados en 2016	0	0%

EVALUACION DEL CUARTO TRIMESTRE

	Cantidad de Proyectos	Porcentaje Trimestral
Proyectos planificados a ejecutar al cuarto trimestre	22	100%
Proyectos ejecutados según lo planificado al cuarto trimestre	22	100%

Proyectos con retraso parcial	0	0%
Proyectos cero por ciento de ejecución	0	0%

Retomando los porcentajes de avance reportados en el “Cuadro de Seguimiento de Programas y Proyectos” presentado por la **Unidad de Cooperación Institucional**, esta dependencia ha alcanzado los siguientes porcentajes:

	Porcentaje de avance en la meta trimestral	Porcentaje de avance en la meta anual
Primer Trimestre	93.23%	30.63%
Segundo Trimestre	74%	51.09%
Tercer Trimestre	91.84%	65%
Cuarto Trimestre	100%	78.64%

➤ GERENCIA DE DESARROLLO INSTITUCIONAL (GDI)

La Gerencia de Desarrollo Institucional es la unidad corporativa responsable de coordinar y conducir la planificación estratégica y operativa de la institución, además de apoyar el análisis, priorización, planificación, programación y gestión de recursos de los proyectos de inversión. Adicionalmente, fomenta el desarrollo institucional mediante el establecimiento de sus procesos y organización.

La GDI durante el cuarto trimestre ha dado seguimiento a veintiocho 27 de 30 actividades programadas. Entre los principales resultados obtenidos se presentan:

- Se cuenta con la divulgación del Reglamento Interno y de Funcionamiento y del Organigrama Institucional, a través de la intranet. Esta fue solicitada Mediante memo GDI-281-11/2016 a la Gerencia Informática Institucional.
- Se cuenta con autoevaluación al Sistema de Control Interno de la Gerencia de Desarrollo Institucional, correspondiente al período del 1 de enero al 31 de diciembre de 2016, producto de este proceso, se ha remitido al Sr. Ministro mediante memo MOP-GDI-274-11/2016 el informe de autoevaluación.
- Se cuenta con autoevaluación al Sistema de Control Interno del MOPTVDU, correspondiente al período del 1 de enero al 31 de diciembre de 2016, producto de este proceso, se cuenta con el informe de autoevaluación con fecha 13/12/2016.
- Se han generado 15 correos para construir matriz de proyectos priorizados, presentación y reuniones para gestión de recursos Plan Triángulo Norte. 7 correos de la gestión del financiamiento para el VMVDU con el BCIE Programas PIAHS. 7 correos seguimiento a acuerdo de reunión de Gestión de financiamiento general.
- Se realizaron dos jornadas de capacitación para inducción a la formulación del POA 2017, en la cual se transmitió a los tres viceministerio que componen el MOPTVDU la importancia de la planificación estratégica y operativa. Dicha invitación a capacitación fue remitida mediante memorándum REF. MOP-UDI-268-11/2016 y REF. MOP-UDI-269-11/2016 y realizadas en fecha 28 de Noviembre de 2016.

- Se ha coordinado todo el proceso de formulación del POA 2017 a través de la realización de dos jornadas de capacitación para inducción a la formulación del POA 2017, dicha invitación a capacitación fue remitida mediante memorándum REF. MOP-UDI-268-11/2016 y REF. MOP-UDI-269-11/2016 y realizadas en fecha 28 de Noviembre de 2016. Asimismo, se elaboró y remitió instructivo de formulación de POA 2017 mediante memorándum REF. MOP-UDI-268-11/2016 y REF. MOP-UDI-269-11/2016. Se entrará a proceso de revisión de los POA 2017 remitidos en tiempo para la conformación final en el año 2017.
- Se ha elaborado el borrador del Plan Operativo Anual 2017 de la GDI el cual esta en proceso de revisión del Gerente de Desarrollo Institucional.
- Se incorporó con el apoyo del PNUD la contribución de la Política Integrada de Movilidad y Logística, al logro de los 17 Objetivos de Desarrollo Sostenible (ODS) adoptados por la Asamblea General de las Naciones Unidas en septiembre del 2015, realizándose también la sistematización de todos los aportes recibidos durante el proceso de validación final.
- Se entregaron tres informes de seguimiento de los avances administrativos, financieros y físicos de los proyectos de inversión por cada uno de los tres Viceministerios, en sus etapas de pre-inversión y ejecución. El correspondiente a octubre fue entregado el 08 de noviembre; segundo 30 a noviembre el 7 de diciembre; y el último a diciembre el 10 de enero 2017.
- En respuesta a las solicitudes sobre proyectos de infraestructura pública, desarrollados por el MOPTVDU y el FOVIAL: Se brindó respuesta a solicitud número 261-2016: proyectos de mejora para la infraestructura vial 2014-2015, con fecha 21 de octubre de 2016. Se brindó respuesta a solicitud número 272-2016: proyectos ejecutados desde 2011 a la fecha, con fecha 11 de noviembre de 2016. Respuesta a solicitud: de presentación para UES/San Miguel, con fecha 15 de noviembre de 2016. Respuesta a solicitud: de Presentación para el Viceministro de Obras Públicas, para seminario el CEE, con fecha 13 de diciembre de 2016
- En el marco de la elaboración del balance de labores anual 2016 Se enviaron 4 informes a la STPP mediante memorando MOPGDI- 297-2016: Informe consolidado, Informe para Gabinete Económico, Informe para Gabinete Social e Informe para Gabinete de Sustentabilidad Ambiental. En correos donde se distribuyeron los informes antes detallados.
- En el seguimiento a la implementación del SGC-VMOP, se desarrolló: 1. Actualización, validación y colocarlas en el sitio web de Gestión de Calidad de las matrices de control de documentos y registros. 2. Validación de la actualización en versión dos y tres de las fichas de proceso y colocarlas en el sitio web de Gestión de Calidad. 3. Apoyar en la actualización en la red 4. Auditoría Interna del Sistema de Gestión de Calidad del VMOP
- En el apoyo y revisión de Programa de inversión de mediano plazo (PRIPME), Programa Anual de Inversión Pública (PAIP) y Programa anual de preinversión (PAP) a los tres viceministerios: Se remitieron dos informes con fecha y número de referencia: 1. VMOP, memo 255 11/2016, 16 de noviembre. 2. VMVDU, memo 241 11/2016, 04 de noviembre.
- Se cuenta con la matriz de necesidades del MOPTVDU, este fue un proceso activo que ha incorporado las necesidades de: GAI, COEMOP, GACI, GDTHI, UGI, GAI, GFI, GLI, OIR, DIDOP, DIPIL, DMOP, DPOP, UPLTT y DDTUC.
- En la coordinación del proceso de vinculación institucional a los Objetivos de Desarrollo Sostenible (ODS), Plan social, Plan Presupuesto y al Sistema de Seguimiento y Monitoreo del Plan Quinquenal de Desarrollo (PQD): Se ha coordinado todo el proceso de vinculación institucional a los ODS, Plan Social, Plan-Presupuesto y PQD, a través de lo

siguiente: 1. Se participio el día 06 de octubre junto a VMVDU en revisión de la vinculación de la institución al Plan Social con la Lic. Albaluz Solórzano, 2. Se sostuvo reunión el día 19 de octubre con STPP, para explicarles la importancia de realizar la vinculación del VMOP y VMT al sistema de seguimiento y monitoreo del PQD, 3. Se participó el día 26 de octubre en un taller de gestión económica y otro el día 31 de octubre coordinado por la STPP para la vinculación del MOP al PQD, 4. El día 1 de noviembre de participo en el taller de revisión y validación de la información de vinculación de la institución al ODS 11, 5. se sostuvo reunión el día 09 y 16 de noviembre con el VMT para definir los indicadores finales de vinculación al PQD y ODS, 6. se participio del 21 a 25 de noviembre en taller de STPP "Métodos econométricos para evaluar el impacto de programas y políticas públicas", que será una de las bases para instalar el subsistema nacional de evaluación, 7. el día 29 de noviembre de participo en una capacitación de inducción a la plataforma de sistema y seguimiento del PQD, 8. Se sostuvieron reuniones el día 01 de diciembre con la unidad de género y el VMOP para definir su vinculación al subsistema de seguimiento y monitoreo del PQD, 9. el día 02 de diciembre de participo en un taller de STPP donde se ingresaron los indicadores de la institución al sistema de seguimiento y monitoreo del PQD. 10. Se tuvo una reunión interna donde se definieron los pasos a seguir en la implementación del subsistema del PQD, 11. Se sostuvo una reunión el día 13 de diciembre con la DIIS donde se revisó la matriz de vinculación de la dirección al PQD, 12. Se realizó el 14 de diciembre la primera inducción al registro de datos y resultados del PQD para el año 2016 en la plataforma en un taller conjunto con STPP, 13. Se realizó el 15 de diciembre la primera inducción al componente de análisis y validación de resultados en la plataforma en un taller conjunto con STPP, 14. Se participio en la primera reunión de inducción al subsistema de evaluación, 15. El 20 de diciembre de sostuvo una reunión con FOVIAL para definir como se medirá el indicador que determina el estado de la red vial, que estará siendo reportado conjuntamente. 16. Como producto de todo este proceso se tiene a la fecha el borrador de matriz de vinculación de los tres viceministerios al PQD y a los ODS.

- En la participación como miembro del Grupo Gestor, responsable del análisis y preparación de una propuesta para identificar la instancia que ejecute obras estratégicas de gran envergadura y complejidad de las diferentes carteras del Estado se remitieron 6 correos de coordinación para reuniones e intercambio de aportes y se llevaron a cabo 2 reuniones para trabajar el documento borrador de la propuesta.

RESUMEN GENERAL:

A partir de la información proporcionada por la Unidad de Desarrollo Institucional, se llevó a cabo el procesamiento de la información dando como resultado los siguientes cuadros:

PROYECTOS PLANIFICADOS POA 2016

	Cantidad de Proyectos	Porcentaje respecto a la planificación original
Proyectos contemplados en planificación original	43	100%
Proyectos adicionales acumulados	10	23%

Menos proyectos cancelados	4	9%
Total de proyectos a ejecutar en el año	49	114%

PROYECTOS INICIADOS Y FINALIZADOS POA 2016

	Cantidad de Proyectos	Porcentaje respecto al total de proyectos a ejecutar
Proyectos en ejecución	49	100%
Iniciados en el primer trimestre	26	53%
Iniciados en el segundo trimestre	11	22%
Iniciados en el tercer trimestre	5	10%
Iniciados en el cuarto trimestre	7	14%
Proyectos finalizados	37	76%
Finalizados en el primer trimestre	8	16%
Finalizados en el segundo trimestre	7	14%
Finalizados en el tercer trimestre	2	4%
Finalizados en el cuarto trimestre	20	41%
Proyectos no iniciados en 2016	0	0%

EVALUACION DEL CUARTO TRIMESTRE

	Cantidad de Proyectos	Porcentaje Trimestral
Proyectos planificados a ejecutar al cuarto trimestre	32	100%
Proyectos ejecutados según lo planificado al cuarto trimestre	20	63%
Proyectos con retraso parcial	9	28%
Proyectos cero por ciento de ejecución	3	9%

Retomando los porcentajes de avance reportados en el “Cuadro de Seguimiento de Programas y Proyectos” presentado por la **Gerencia de Desarrollo Institucional**, esta dependencia ha alcanzado los siguientes porcentajes:

	Porcentaje de avance en la meta trimestral	Porcentaje de avance en la meta anual
Primer Trimestre	91.07%	32.17%
Segundo Trimestre	85.87%	48.83%
Tercer Trimestre	63.89%	62.69%

	Porcentaje de avance en la meta trimestral	Porcentaje de avance en la meta anual
Cuarto Trimestre	78.07%	83.86%

➤ DIRECCIÓN DE INFRAESTRUCTURA INCLUSIVA Y SOCIAL (DIIS)

La Dirección de Infraestructura Inclusiva y Social contribuye al logro de los objetivos estratégicos del ministerio desarrollando proyectos que garanticen la inclusión y accesibilidad de las personas discapacitadas así como la incorporación del paisajismo y arte público desde una perspectiva regional, con el objetivo de facilitar la movilidad del usuario y potenciar el desarrollo sustentable y seguro en dichos proyectos.

Para el cuarto periodo la DIIS no presentó, en el tiempo estipulado, la información correspondiente al seguimiento del cuarto trimestre del POA 2016.

Esta dependencia ha alcanzado los siguientes porcentajes:

	Porcentaje de avance en la meta trimestral	Porcentaje de avance en la meta anual
Primer Trimestre	85.43%	30.42%
Segundo Trimestre	82.61%	54.68%
Tercer Trimestre	-	-
Cuarto Trimestre	-*	-*

*: No presentó información a la fecha de corte establecida por lo cual los datos del avance de esta unidad no se plasman en el presente informe.

➤ DIRECCIÓN DE ADAPTACIÓN AL CAMBIO CLIMÁTICO Y GESTIÓN ESTRATÉGICA DEL RIESGO (DACGER)

La Dirección de Adaptación al Cambio Climático y Gestión Estratégica del Riesgo (DACGER), fue creada con el objeto de adaptar la infraestructura social y productiva al cambio climático y gestionar estratégicamente el riesgo.

Para el presente periodo la DACGER ha dado seguimiento a treinta y tres (33) de los treinta y cuatro (34) proyectos planificados para este trimestre.

Entre los principales logros alcanzados este trimestre se pueden mencionar:

- En el marco del Desarrollo de Asistencia Técnica del BID para Resiliencia Climática de la Infraestructura, Se concluyeron las consultorías "Modelaje y Estimación de Pérdidas Económicas por Desastres Hidrometeorológicos y Análisis Beneficio - Costo de Inversión Adaptativa al Cambio Climático" y "Modelación de Riesgos por Inundación en Subcuenca Ilohuapa a través de la metodología ECA".

- Se tienen las dos versiones finales de documentos revisados y actualizados: * Manual para la Formulación de Planes Municipales de Gestión de Riesgo de Desastres en El Salvador. * Manual para la Elaboración de Mapas de Riesgo para las Municipalidades de El Salvador.
- Realización de 5 evaluaciones de riesgo en comunidades en Proceso de Desafectación.
- Se realizaron 9 evaluaciones de Riesgo y Vulnerabilidad de manera conjunta por parte de las subdirecciones DACGER.
- Se realizaron 8 evaluaciones de riesgo y vulnerabilidad por parte de la Subdirección de Drenajes.
- Se realizaron 3 evaluaciones de riesgo y vulnerabilidad por parte de la Subdirección de Geotecnia.
- Se realizaron 2 evaluaciones de riesgo y vulnerabilidad por parte de la Subdirección de Puentes y Obras de Paso.
- Se brindó apoyo técnico al Programa de obras de Control de Flujo de Sedimentos del Volcán Chaparrastique, San Miguel.
- En el marco del fortalecimiento Técnico al Programa de Lagunas de Laminación para control de inundaciones del AMSS, se cuenta con la elaboración de un (1) informe el cual contiene las observaciones a los productos remitidos a DACGER, por la Unidad Ejecutora del Programa de Reducción de Vulnerabilidad en el AMSS y Participación en 4 reuniones.
- Se concluyó la supervisión de la consultoría y se cuenta ya con Análisis de Degradación del Cauce del Río Las Cañas y modelo de terreno del mismo.
- Revisión de diseño hidráulico e hidrológico para proyectos FOMILENIO II: tramo I, desvío Comalapa (PAZ31N) – Desvío aeropuerto (RN05S) – Desvío la Herradura (km47+025) – La Paz.
- En el marco de la Ejecución GENSAI II, Infraestructura de Puentes y Obras de Paso: se cuenta con: Formulación del proyecto piloto: Paso a desnivel Hermano Lejano.
- En el marco de la Ejecución GENSAI II, Infraestructura de Drenajes: 1. Inspección conjunta con Expertos Cooperación JICA a los sectores identificados como Proyectos Pilotos (2): Boulevard Sur y Boulevard Merliot; 2.Gestionar y/o Preparar información relacionada con los proyectos pilotos.
- En el marco de la Ejecución GENSAI II, Información Geoespacial: Determinación de especificaciones técnicas de equipo y software a adquirir por medio del proyecto.
- Se ha generado el levantamiento topográfico en municipio de San Antonio Masahuat, en colaboración a DIIS.
- En el seguimiento al Diseño Técnico Conceptual y Gestión de Fondos para Suelos Inestables en Comunidad La Isla, se desarrolló: 1.Inspecciones y reuniones de seguimiento a construcción de obras ejecutadas por la empresa Constructora CONTRASTE S.A. de C.V. 2. Informe MOP-DACGER-055-2016: INSPECCION DE SEGUIMIENTO A PROYECTO DE ESTABILIZACION DE CAUCE CON ENROCADO REALIZADO EN “RIO URBINA” TRAMO COLIDANTE A COMUNIDAD LA ISLA No.1, COSTADO NORTE DE CALLE 5 DE NOVIEMBRE, SAN SALVADOR.
- Se realizaron 2 reuniones para la Formulación del Proyecto de Fortalecimiento del Marco Legal de la Construcción.
- Se ha asistido a 3 reuniones mensuales de trabajo, en representación Institucional en el Gabinete de Sustentabilidad Ambiental, donde se han logrado acuerdos institucionales reflejados en las actas de trabajo.

- Reuniones de Trabajo y Preparación de información técnica, en apoyo al Consultor del PNUD, para la elaboración de nota conceptual para el Fondo Verde del Clima.
- En el marco de la Implementación de la Cultura Ambiental Institucional, se asistió a una reunión del Comité Ambiental, una reunión-capacitación en Empresa Reciclando Oportunidades y dos reuniones del SINAMA.
- Participación de personal con presentaciones en el taller "BLINDAJE CLIMATICO DE LA INFRAESTRUCTURA SOCIAL Y PRODUCTIVA".
- Realización de las siguientes inspecciones a través de la toma de Imágenes Aéreas con UAV: Zonas aledañas al aeropuerto de Ilopango (MOP-DACGER-SET-FOTO-028-2016); Col. Bosques de Prusia, Soyapango; Levantamiento de imágenes térmicas en zona deslizamiento en carretera Los Chorros; Puente El Jobo, frontera Las Chinamas; Plaza de la Transparencia y Cerro de San Jacinto (zona del ex teleférico).

RESUMEN GENERAL:

A partir de la información proporcionada por la Dirección de Adaptación al Cambio Climático y Gestión Estratégica del Riesgo, la Unidad de Desarrollo Institucional llevó a cabo el procesamiento de la información dando como resultado los siguientes cuadros:

PROYECTOS PLANIFICADOS POA 2016

	Cantidad de Proyectos	Porcentaje respecto a la planificación original
Proyectos contemplados en planificación original	37	100%
Proyectos adicionales acumulados	0	0%
Menos proyectos cancelados	1	3%
Total de proyectos a ejecutar en el año	36	97%

PROYECTOS INICIADOS Y FINALIZADOS POA 2016

	Cantidad de Proyectos	Porcentaje respecto al total de proyectos a ejecutar
Proyectos iniciados	35	97%
Iniciados en el primer trimestre	33	92%
Iniciados en el segundo trimestre	0	0%
Iniciados en el tercer trimestre	1	3%
Iniciados en el cuarto trimestre	1	3%
Proyectos finalizados	35	97%
Finalizados en el primer trimestre	0	0%
Finalizados en el segundo trimestre	1	3%
Finalizados en el tercer trimestre	1	3%
Finalizados en el cuarto trimestre	33	92%

Proyectos no iniciados en 2016	1	3%
--------------------------------	---	----

EVALUACION DEL CUARTO TRIMESTRE

	Cantidad de Proyectos	Porcentaje Trimestral
Proyectos planificados a ejecutar al cuarto trimestre	34	100%
Proyectos ejecutados según lo planificado al cuarto trimestre	33	97%
Proyectos con retraso parcial	0	0%
Proyectos cero por ciento de ejecución	1	3%

Retomando los porcentajes de avance reportados en el “Cuadro de Seguimiento de Programas y Proyectos” presentado por la **Dirección de Adaptación al Cambio Climático y Gestión Estratégica del Riesgo**, esta dependencia ha alcanzado los siguientes porcentajes:

	Porcentaje de avance en la meta trimestral	Porcentaje de avance en la meta anual
Primer Trimestre	94.29%	25%
Segundo Trimestre	98.48%	47.03%
Tercer Trimestre	97.06%	69.59%
Cuarto Trimestre	97.06%	94.059

➤ UNIDAD DE GESTIÓN SOCIAL (UGS)

La Unidad de Gestión Social ha mantenido una coordinación permanente con los Gobiernos Municipales del país a través de una comunicación en la gestión, ejecución y seguimiento de las solicitudes ciudadanas. Asimismo, ha fortalecido la participación ciudadana mediante el involucramiento e incidencia de la ciudadanía en etapas de diagnóstico, diseño, ejecución, evaluación y contraloría de los proyectos que den solución a la carencia de obra pública.

La Unidad de Gestión Social ha dado seguimiento en el presente periodo a 19 de los 22 proyectos planificados. Entre los principales resultados para el cuarto trimestre 2016 se pueden mencionar:

- Seguimiento a la implementación de los 7 mecanismos de participación ciudadana, a través 1,241 actividades de participación ciudadana así: 31 Audiencias; 1,000 Llamadas en teléfono abierto; 38 Asambleas Comunitarias; Visitas de campo técnicas sociales 45, Mesas Técnicas 44, Atención personalizada en oficina y territorio 69 casos; 14 rendiciones de cuentas en entregas de obras.

- En el marco del proceso de planificación participativa de la obra pública con Consejos Departamentales de Alcaldes CDA, se desarrollaron visitas a la Alcaldía de El Carmen, La Unión, para dar seguimiento a la Iniciativa de La Laguna de Olomega. Acuerdo de reunión de Mesa Técnica.
- Se realizaron 14 actividades de rendición de cuentas en los eventos de entregas de obras de protección, calles, y puentes, en varios puntos del país a autoridades locales y regionales.
- En el marco del comité de contraloría ciudadana del proyecto realizado en Potrerio, Ilobasco, se brindaron rendiciones de cuentas en una asamblea ciudadana convocada para ese punto.
- Con el objetivo de promover las condiciones para dar una respuesta adecuada y oportuna a las demandas ciudadanas de la obra pública, el área administrativa inició un proceso de ordenamiento de archivos desde el 2009 para enviarlo al archivo general, se ha recibido, digitalizado y diseñado gráficas de un total de 206 demandas ciudadanas de obra pública.
- Realizadas 45 visitas técnicas sociales enfocadas a la incorporación de criterios sociales a proyectos de pre-inversión.
- Realizadas 2 reuniones a nivel interno del MOPTVDU, para dar seguimiento a los proyectos de obra pública y para insistir en la consideración de criterios sociales en los proyectos de pre inversión e inversión.
- Se ha elaborado el Manual de Gestión Social en la Obra Pública para el MOPTVDU.
- Brindado seguimiento a 4 convenios marcos con distintas municipalidades.
- Se ha participado en 17 reuniones de trabajo de Gabinetes Departamentales, para contribuir al desarrollo de los territorios, en éstos se ha presentado la proyección de inversión y/o proyectos en ejecución en cada departamento.
- Participación activa en tres (3) Asambleas Ciudadanas Departamentales apoyando el trabajo territorial.
- Realizadas 3 reuniones de coordinación, con cada una de las 3 mancomunidades de Chalatenango en el proceso de concretizar proyectos en su beneficio.
- En el marco de la participación en el comité institucional de preinversión y proinversión para incidir en la priorización de proyectos y la incorporación del enfoque social, se realizó una reunión entre Planificación y la Unidad de Gestión Social para definir la prioridad de calles a intervenir para el año 2017, considerando la demanda ciudadana y las alternativas de solución.
- En el marco de la contribución al Plan El Salvador Seguro y otras comisiones institucionales se ha iniciado la planificación para la ejecución de una nueva etapa del Plan, la cual incluye 16 municipios nuevos. Desde la UGS se aportó activamente en las reuniones de San Salvador, La Libertad, San Martín.
- Se desarrolló un programa de capacitación conformado por cuatro temas: Buen Vivir, Desarrollo Local, Participación Ciudadana, y Política de Participación Ciudadana, a 40 estudiantes de las carreras de Trabajo Social, Filosofía, Relaciones Internacionales de la Universidad de El Salvador. Derivado de este proceso se impartió posteriormente una

jornada sobre la Política de Participación Ciudadana a 33 estudiantes de Trabajo Social, 25 mujeres y 8 hombres.

- Se desarrollaron 4 jornadas de sensibilización en gestión social, con el personal del MOPTVDU.
- En el Desarrollo y Seguimiento de la Estrategia de Comunicaciones se ejecutaron cinco grandes acciones: Coordinación efectiva con gerencias de recursos humanos de comunicaciones para la implementación de un Plan de Comunicaciones Interno; Diseño, cotización, y definición de material promocional para ser distribuido en Gabinetes Móviles y Festivales del Buen Vivir. Se ha institucionalizado la incorporación de una cláusula en los formatos de Convenio que se firman con las municipalidades, que establecen una contrapartida para la difusión de las obras que se realicen; Recopilación de testimonios de beneficiarios de proyectos; Orientación a las comunidades para que elaboren con recursos propios material divulgativo de las obras, las comunidades de Cutumayo en San Vicente, Los Almendros en S.S. y en el caserío el Zunca de Atiquizaya se motivó la incorporación de la juventud.
- Se han tenido 3 actividades en las que se tuvo contacto y participado en reuniones con mujeres de Guatajiagua Morazán; Se ha articulado con el Comité Monseñor Romero en San Miguel para ser partícipes de la conmemoración de los 100 años del Natalicio de Monseñor Romero; Con centros escolares se han estado desarrollando charlas sobre memoria histórica, en Meanguera Morazán.

RESUMEN GENERAL:

A partir de la información proporcionada por la Unidad de Gestión Social, la Unidad de Desarrollo Institucional llevó a cabo el procesamiento de la información dando como resultado los siguientes cuadros:

PROYECTOS PLANIFICADOS POA 2016

	Cantidad de Proyectos	Porcentaje respecto a la planificación original
Proyectos contemplados en planificación original	30	100%
Proyectos adicionales acumulados	0	0%
Menos proyectos cancelados	7	23%
Total de proyectos a ejecutar en el año	23	77%

PROYECTOS INICIADOS Y FINALIZADOS POA 2016

	Cantidad de Proyectos	Porcentaje respecto al total de proyectos a ejecutar
Proyectos iniciados	23	100%
Iniciados en el primer trimestre	17	74%

Iniciados en el segundo trimestre	3	13%
Iniciados en el tercer trimestre	1	4%
Iniciados en el cuarto trimestre	2	9%
Proyectos finalizados	20	87%
Finalizados en el primer trimestre	0	0%
Finalizados en el segundo trimestre	0	0%
Finalizados en el tercer trimestre	1	4%
Finalizados en el cuarto trimestre	19	83%
Proyectos no iniciados en 2016	0	0%

EVALUACION DEL CUARTO TRIMESTRE

	Cantidad de Proyectos	Porcentaje Trimestral
Proyectos planificados a ejecutar al cuarto trimestre	22	100%
Proyectos ejecutados según lo planificado al cuarto trimestre	19	86%
Proyectos con retraso parcial	0	0%
Proyectos cero por ciento de ejecución	3	14%

Retomando los porcentajes de avance reportados en el “Cuadro de Seguimiento de Programas y Proyectos” presentado por la **Unidad de Gestión Social**, esta dependencia ha alcanzado los siguientes porcentajes:

	Porcentaje de avance en la meta trimestral	Porcentaje de avance en la meta anual
Primer Trimestre	57.47%	11.83%
Segundo Trimestre	59.61%	29.83%
Tercer Trimestre	86.67%	60.65%
Cuarto Trimestre	86.36%	67.67%

➤ UNIDAD DE ACCESO A LA INFORMACIÓN PÚBLICA (UAIP)

Para dar cumplimiento a las disposiciones de la Ley de Acceso a la Información Pública se crea la Unidad de Acceso a la Información Pública (UAIP), dentro del Ministerio de Obras Públicas, Transporte, Vivienda y Desarrollo Urbano, la cual se encarga de coordinar y vincular las acciones en materia de transparencia y acceso a la información, con los funcionarios de enlace y el Comité de Información de todas las Gerencias, Unidades y Direcciones que pertenecen al MOPTVDU.

La UAIP durante el cuarto trimestre ha dado seguimiento a las cuatro (4) actividades programadas en el periodo. Entre los principales resultados obtenidos se presentan:

- Realización de 2 reuniones con los enlaces de OIR de las diferentes unidades organizativas.
- Se realizó el proceso de actualización de información oficiosa correspondiente al cuarto trimestre 2016, según los estándares establecidos en la LAIP y la Secretaría de Participación Ciudadana.
- Se realizó un reconocimiento a enlaces y unidades administrativas, durante el mes de diciembre 2016 por la labor realizada durante el año.

RESUMEN GENERAL:

A partir de la información proporcionada por la Unidad de Acceso a la Información Pública, la Unidad de Desarrollo Institucional llevó a cabo el procesamiento de la información dando como resultado los siguientes cuadros:

PROYECTOS PLANIFICADOS POA 2016

	Cantidad de Proyectos	Porcentaje respecto a la planificación original
Proyectos contemplados en planificación original	7	100%
Proyectos adicionales acumulados	0	0%
Menos proyectos cancelados	1	14%
Total de proyectos a ejecutar en el año	6	86%

PROYECTOS INICIADOS Y FINALIZADOS POA 2016

	Cantidad de Proyectos	Porcentaje respecto al total de proyectos a ejecutar
Proyectos en ejecución	6	100%
Iniciados en el primer trimestre	3	50%
Iniciados en el segundo trimestre	2	33%
Iniciados en el tercer trimestre	0	0%
Iniciados en el cuarto trimestre	1	17%
Proyectos finalizados	6	100%
Finalizados en el primer trimestre	0	0%
Finalizados en el segundo trimestre	1	17%
Finalizados en el tercer trimestre	2	33%
Finalizados en el cuarto trimestre	3	50%
Proyectos no iniciados en 2016	0	0%

EVALUACION DEL CUARTO TRIMESTRE

	Cantidad de Proyectos	Porcentaje Trimestral
Proyectos planificados a ejecutar al cuarto trimestre	3	100%
Proyectos ejecutados según lo planificado al cuarto trimestre	3	100%
Proyectos con retraso parcial	0	0%
Proyectos cero por ciento de ejecución	0	0%

Retomando los porcentajes de avance reportados en el “Cuadro de Seguimiento de Programas y Proyectos” presentado por la **Unidad de Acceso a la Información Pública**, esta dependencia ha alcanzado los siguientes porcentajes:

	Porcentaje de avance en la meta trimestral	Porcentaje de avance en la meta anual
Primer Trimestre	100%	30.33%
Segundo Trimestre	80%	39.71%
Tercer Trimestre	100%	73.17%
Cuarto Trimestre	100%	100%

➤ UNIDAD DE GESTIÓN DOCUMENTAL Y ARCHIVO INSTITUCIONAL (UGDAI)

La Unidad de Gestión Documental y Archivo Institucional es la encargada de preservar toda la documentación oficial del MOPTVDU en virtud de su utilidad y requerimientos jurídicos, así como salvaguardar el patrimonio documental del ministerio. Además se encarga de satisfacer oportunamente y con equidad la atención de requerimientos o demandas de solicitud de información de las diferentes unidades organizativas del MOPTVDU.

Para el presente periodo la UGDAI ha dado seguimiento a 3 de los 4 proyectos planificados para este trimestre. Entre los principales logros alcanzados se pueden mencionar:

- Realización de 2 capacitaciones con la finalidad de sensibilizar y capacitar 27 servidores públicos sobre la gestión documental.
- Traslados 112 documentos al archivo Montecarmelo con el apoyo de personal del Viceministerio de Vivienda.

RESUMEN GENERAL:

A partir de la información proporcionada por la Unidad de Gestión Documental y Archivo Institucional, la Unidad de Desarrollo Institucional llevó a cabo el procesamiento de la información dando como resultado los siguientes cuadros:

PROYECTOS PLANIFICADOS POA 2016

	Cantidad de Proyectos	Porcentaje respecto a la planificación original
Proyectos contemplados en planificación original	10	100%
Proyectos adicionales acumulados	0	0%
Menos proyectos cancelados	5	50%
Total de proyectos a ejecutar en el año	5	50%

PROYECTOS INICIADOS Y FINALIZADOS POA 2016

	Cantidad de Proyectos	Porcentaje respecto al total de proyectos a ejecutar
Proyectos en ejecución	5	100%
Iniciados en el primer trimestre	4	-
Iniciados en el segundo trimestre	1	20%
Iniciados en el tercer trimestre	0	0%
Iniciados en el cuarto trimestre	0	0%
Proyectos finalizados	0	0%
Finalizados en el primer trimestre	1	-
Finalizados en el segundo trimestre	0	0%
Finalizados en el tercer trimestre	0	0%
Finalizados en el cuarto trimestre	2	40%
Proyectos no iniciados en 2016	0	0%

EVALUACION DEL CUARTO TRIMESTRE

	Cantidad de Proyectos	Porcentaje Trimestral
Proyectos planificados a ejecutar al cuarto trimestre	4	100%
Proyectos ejecutados según lo planificado al cuarto trimestre	2	50%
Proyectos con retraso parcial	1	25%
Proyectos cero por ciento de ejecución	1	25%

Retomando los porcentajes de avance reportados en el “Cuadro de Seguimiento de Programas y Proyectos” presentado por la Unidad de Gestión Documental y Archivo Institucional, esta dependencia ha alcanzado los siguientes porcentajes:

	Porcentaje de avance en la meta trimestral	Porcentaje de avance en la meta anual
Primer Trimestre	38.02%	18%
Segundo Trimestre	30.56%	28.5%
Tercer Trimestre	25%	35.5%
Cuarto Trimestre	66.67%	42.5%

➤ UNIDAD DE GENERO INSTITUCIONAL (UGI)

La Unidad de Género Institucional se encarga de promover dentro del ministerio la igualdad y equidad de género desde el ejercicio propio de sus funciones, así como aquellas de manera general y específica que le confiere la Ley de Igualdad y Erradicación de la Discriminación contra las Mujeres, la Ley Especial Integral para una Vida Libre de Violencia contra las Mujeres y la Política Nacional de las Mujeres.

Para el cuarto trimestre la UGI planificó el seguimiento a diez (10) actividades. Entre los principales resultados para el cuarto trimestre 2016 se pueden mencionar:

- Se ha brindado seguimiento a la propuesta para el cumplimiento de los compromisos establecidos en la LEIV, realizados por Viceministerio de Vivienda.
- Con apoyo del PNUD, se realizaron jornadas de capacitación especialidades para diferentes dependencias del MOPTVDU, en las temáticas de terminología básica de género, derechos humanos y política de igualdad y equidad de género.
- Se han coordinado reuniones con Fomilenio II para coordinar proyecto de empleabilidad femenina en proyecto del Frontera Amatillo y la paz.
- Elaboración de 3 boletines informativos mensuales con temas coyunturales, transversalizando el enfoque de género.
- Actualmente se han revisado el Reglamento de Funciones, Política de Vivienda y Hábitat y el Contrato Colectivo de Trabajo en los cuales se busca incorporar la perspectiva de género y las necesidades diferenciadas entre mujeres y hombres.
- En el presente trimestre se atendió una denuncia por violencia de género y en el mes de noviembre se realizó una campaña en prevención de violencia dentro de las instalaciones del MOP.
- Culminado el proceso de socialización de la política de Igualdad y Equidad de Género en modalidad virtual y presencial, capacitando a un aproximado de 500 empleadas/os.
- Se realizó proyecto de fortalecimiento y empoderamiento para líderes y lideresas del municipio de Panchimalco, Clausurando en el presente trimestre.

RESUMEN GENERAL:

A partir de la información proporcionada la Unidad de Genero Institucional, la Unidad de Desarrollo Institucional llevó a cabo el procesamiento de la información dando como resultado los siguientes cuadros:

PROYECTOS PLANIFICADOS POA 2016

	Cantidad de Proyectos	Porcentaje respecto a la planificación original
Proyectos contemplados en planificación original	12	100%
Proyectos adicionales acumulados	0	0%
Menos proyectos cancelados	2	17%
Total de proyectos a ejecutar en el año	10	83%

PROYECTOS INICIADOS Y FINALIZADOS POA 2016

	Cantidad de Proyectos	Porcentaje respecto al total de proyectos a ejecutar
Proyectos iniciados	10	100%
Iniciados en el primer trimestre	9	-
Iniciados en el segundo trimestre	1	10%
Iniciados en el tercer trimestre	0	-
Iniciados en el cuarto trimestre	0	0%
Proyectos finalizados	9	90%
Finalizados en el primer trimestre	0	-
Finalizados en el segundo trimestre	0	0%
Finalizados en el tercer trimestre	0	-
Finalizados en el cuarto trimestre	9	90%
Proyectos no iniciados en 2016	0	0%

EVALUACION DEL CUARTO TRIMESTRE

	Cantidad de Proyectos	Porcentaje Trimestral
Proyectos planificados a ejecutar al cuarto trimestre	10	100%
Proyectos ejecutados según lo planificado al cuarto trimestre	9	90%
Proyectos con retraso parcial	1	10%
Proyectos cero por ciento de ejecución	0	0%

Retomando los porcentajes de avance reportados en el “Cuadro de Seguimiento de Programas y Proyectos” presentado por la **Unidad de Genero Institucional**, esta dependencia ha alcanzado los siguientes porcentajes:

	Porcentaje de avance en la meta trimestral	Porcentaje de avance en la meta anual
Primer Trimestre	81.82%	18.75%
Segundo Trimestre	90%	45.83%
Tercer Trimestre	100%	71.67%
Cuarto Trimestre	98%	82.92%

➤ **CENTRO DE OPERACIONES DE EMERGENCIA DEL MOPTVDU (COEMOPTVDU)**

El Centro de Operaciones de Emergencia del MOPTVDU, como unidad responsable de coordinar todos los esfuerzos para hacer frente las emergencias que se presenten y que afecten el tránsito en toda la red vial nacional del país, se mantiene de forma permanente monitoreando las posibles amenazas.

Para el presente periodo el COEMOPTVDU ha dado seguimiento a 2 proyectos de los seis (6) planificados para el cuarto trimestre, entre los principales logros alcanzados este trimestre se pueden mencionar:

- Atención a 29 requerimientos presentadas al COEMOPTVDU sobre nuevas obras de Paso y emergencias específicas (cárcavas, hundimientos, colapso de pozos, caída de postes de tendido eléctrico, deslizamientos, etc.) que se plantean a través de las unidades internas y entidades externas (Municipalidades, Comunidades, Gobernaciones y población en general).
- Se llevó a cabo el seguimiento, a través de 3 expedientes, al proyecto “Puente Los Almendros, Ciudad Delgado, San Salvador”, durante este trimestre se llevó a cabo las gestiones de permisos ambientales ante el MARN, por parte de la Unidad Ejecutora.

RESUMEN GENERAL:

A partir de la información proporcionada por el COEMOPTVDU, la Unidad de Desarrollo Institucional llevó a cabo el procesamiento de la información dando como resultado los siguientes cuadros:

PROYECTOS PLANIFICADOS POA 2016

	Cantidad de Proyectos	Porcentaje respecto a la planificación original
Proyectos contemplados en planificación original	9	100%

Proyectos adicionales acumulados	0	0%
Menos proyectos cancelados	4	44%
Total de proyectos a ejecutar en el año	5	56%

PROYECTOS INICIADOS Y FINALIZADOS POA 2016

	Cantidad de Proyectos	Porcentaje respecto al total de proyectos a ejecutar
Proyectos iniciados	8	160%
Iniciados en el primer trimestre	3	-
Iniciados en el segundo trimestre	3	-
Iniciados en el tercer trimestre	1	-
Iniciados en el cuarto trimestre	1	20%
Proyectos finalizados	5	100%
Finalizados en el primer trimestre	2	40%
Finalizados en el segundo trimestre	0	0%
Finalizados en el tercer trimestre	1	20%
Finalizados en el cuarto trimestre	2	40%
Proyectos no iniciados en 2016	0	0%

EVALUACION DEL CUARTO TRIMESTRE

	Cantidad de Proyectos	Porcentaje Trimestral
Proyectos planificados a ejecutar al cuarto trimestre	2	100%
Proyectos ejecutados según lo planificado al cuarto trimestre	2	100%
Proyectos con retraso parcial	0	0%
Proyectos cero por ciento de ejecución	0	0%

Retomando los porcentajes de avance reportados en el “Cuadro de Seguimiento de Programas y Proyectos” presentado por el **Centro de Operaciones de Emergencias del MOPTVDU**, esta dependencia ha alcanzado los siguientes porcentajes:

	Porcentaje de avance en la meta trimestral	Porcentaje de avance en la meta anual
Primer Trimestre	100%	25%
Segundo Trimestre	73.33%	41.11%

	Porcentaje de avance en la meta trimestral	Porcentaje de avance en la meta anual
Tercer Trimestre	42.22%	48.89%
Cuarto Trimestre	100%	55.56%

5.2.3 VICEMINISTERIO DE OBRAS PÚBLICAS

El Viceministerio de Obras Públicas tiene como misión:

“Somos una Institución pública, dedicada a la planificación, desarrollo y conservación de la red vial nacional, cuyo propósito es facilitar la movilidad de bienes y personas, coadyuvando al desarrollo económico y social de toda la población”

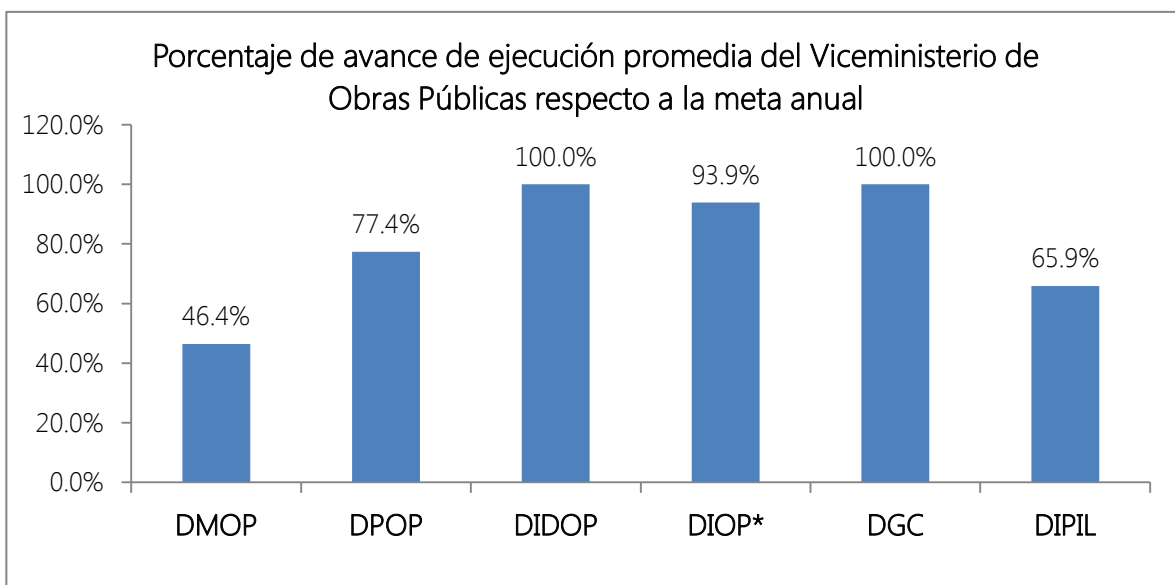
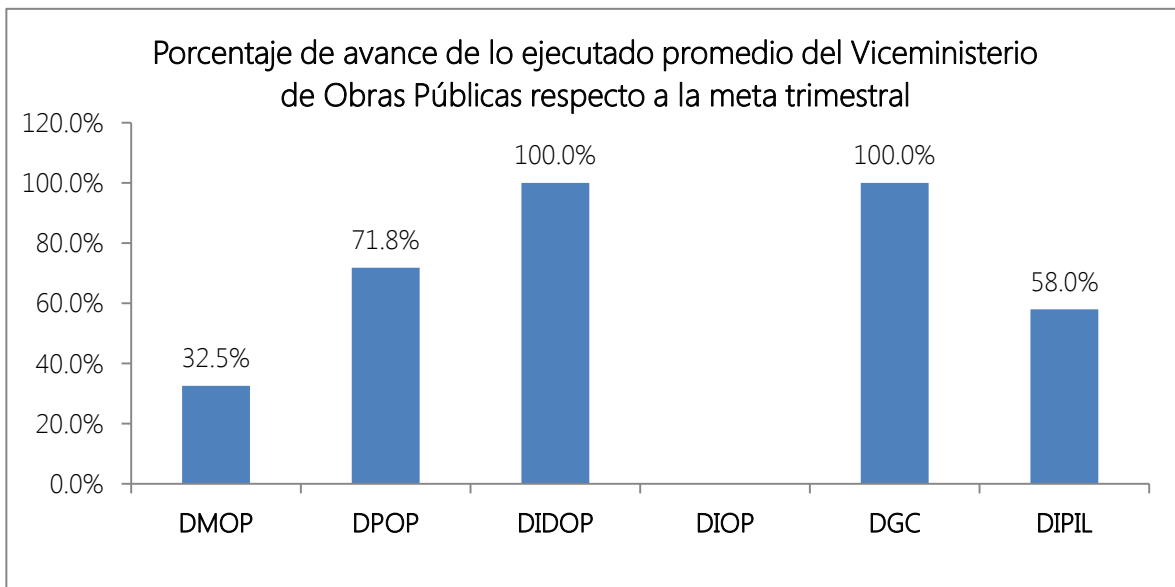
Y como principal objetivo:

“Desarrollar la conectividad y la infraestructura del país, desde una perspectiva regional, para facilitar la movilidad de las personas, potenciar la competitividad y el desarrollo sustentable y seguro”.

Para poder alcanzar dicha misión y objetivo, el Viceministerio de Obras Públicas cuenta con seis (6) direcciones técnicas, de las cuales se presenta el informe ejecutivo de seguimiento del POA 2016 para el cuarto trimestre y para el año 2016:

Dependencia	Porcentaje de avance promedio respecto a la meta trimestral	Porcentaje de avance promedio respecto a la meta anual
Dirección de Mantenimiento de la Obra Pública (DMOP)	32.54%	46.4%
Dirección de Planificación de la Obra Pública (DPOP)	71.81%	77.4%
Dirección de Investigación y Desarrollo de la Obra Pública (DIDOP)	100%	100.0%
Dirección de Inversión de la Obra Pública (DIOP)*	-	93.9%
Dirección General de Caminos (DGC)	100%	100.0%
Dirección Implementadora de Proyectos de Infraestructura Logística (DIPIL)	58.0%	65.9%

*: No presentó información a la fecha de corte establecida por lo cual los datos del avance de esta unidad no se plasman en el presente informe. El porcentaje de avance anual no contempla lo realizado en el cuarto trimestre.



*: Porcentaje anual no refleja información de cuarto y tercer trimestre debido a que no se presentó la información a la fecha de corte establecida.

➤ DIRECCIÓN DE MANTENIMIENTO DE LA OBRA PÚBLICA (DMOP)

La Dirección de Mantenimiento de la Obra Pública (DMOP) es la unidad operativa del MOPTVDU que por la modalidad de administración directa, coordina todos los esfuerzos para lograr el mantenimiento de la red vial de su competencia, el mantenimiento y mejoramiento de caminos y vías comunitarias, y la construcción de obras de mitigación en las zonas más vulnerables de nuestro país. Además contribuye a través de convenios de cooperación conjuntamente con las municipalidades, a la construcción y mantenimiento de vías urbanas y caminos vecinales.

La Dirección de Mantenimiento de la Obra Pública dio seguimiento a 9 de 12 proyectos, para el presente trimestre.

Entre los principales logros alcanzados por la DMOP podemos mencionar:

- Se ejecutaron 260 toneladas de bacheo superficial y profundo
- Se realizó el recarpeteo de 2.91 km de vías urbanas
- Mantenimiento de 780 metros cuadrados de señalización horizontal y vertical.
- Conformación de superficie y balastado de 26.52km
- Apertura de 0.5 km caminos rurales
- Se realizó la instalación de 1 puente modular

Cabe mencionar que muchas prioridades de esta dependencia se ven afectadas por órdenes directas de las altas autoridades, debido a situaciones emergentes que generan cambios en la programación establecida en el POA.

RESUMEN GENERAL:

A partir de la información proporcionada por la Dirección de Mantenimiento de la Obra Pública, la Unidad de Desarrollo Institucional llevó a cabo el procesamiento de la información dando como resultado los siguientes cuadros:

PROYECTOS PLANIFICADOS POA 2016

	Cantidad de Proyectos	Porcentaje respecto a la planificación original
Proyectos contemplados en planificación original	40	100%
Proyectos adicionales acumulados	0	0%
Menos proyectos cancelados	16	40%
Total de proyectos a ejecutar en el año	24	60%

PROYECTOS INICIADOS Y FINALIZADOS POA 2016

	Cantidad de Proyectos	Porcentaje respecto al total de proyectos a ejecutar
Proyectos en ejecución	23	96%
Iniciados en el primer trimestre	12	50%
Iniciados en el segundo trimestre	10	42%
Iniciados en el tercer trimestre	0	-
Iniciados en el cuarto trimestre	1	4%
Proyectos finalizados	13	54%

Finalizados en el primer trimestre	2	8%
Finalizados en el segundo trimestre	2	8%
Finalizados en el tercer trimestre	8	-
Finalizados en el cuarto trimestre	1	4%
Proyectos no iniciados en 2016	1	4%

EVALUACION DEL CUARTO TRIMESTRE

	Cantidad de Proyectos	Porcentaje Trimestral
Proyectos planificados a ejecutar al cuarto trimestre	12	100%
Proyectos ejecutados según lo planificado al cuarto trimestre	1	8%
Proyectos con retraso parcial	8	67%
Proyectos cero por ciento de ejecución	3	25%

Retomando los porcentajes de avance reportados en el “Cuadro de Seguimiento de Programas y Proyectos” presentado por la **Dirección de Mantenimiento de la Obra Pública**, esta dependencia ha alcanzado los siguientes porcentajes:

	Porcentaje de avance en la meta trimestral	Porcentaje de avance en la meta anual
Primer Trimestre	77.24%	17.13%
Segundo Trimestre	82.98%	32.88%
Tercer Trimestre	44.22%	40.28%
Cuarto Trimestre	32.54%	46.38%

➤ DIRECCIÓN DE PLANIFICACIÓN DE LA OBRA PÚBLICA (DPOP)

Esta dirección tiene como objetivo liderar en forma técnica, racional, ordenada y eficiente el proceso de pre inversión, inversión y conservación de las obras viales y de mitigación de riesgos; brindar una red vial competitiva con una visión estratégica nacional y de integración regional, que coadyuve al desarrollo social y económico del país. Asimismo, es la unidad responsable de obtener el diseño de la obra vial y de mitigación de riesgo de la obra pública encomendada al ramo.

Para realizar las tareas y actividades principales de la DPOP, ésta se compone de cinco (5) subdirecciones y tres (3) unidades ejecutoras, mencionadas a continuación:

1. Subdirección de Estadísticas y Seguimiento (SES).
2. Subdirección Técnica (ST)
3. Subdirección de la Gestión Ambiental (SGA)
4. Subdirección de Adquisiciones de inmuebles y Reasentamientos Involuntarios (SGAIRI)

5. Subdirección de Administración de Obras de Paso y de Inventarios Viales (SAOPIV)
6. Unidad Ejecutora BCIE-2067 (UE-BCIE)
7. Unidad Ejecutora BCIE-2015 (UE-BCIE)
8. Unidad Ejecutora BID-2581 (UE-BID)

Para todas las subdirecciones y unidades ejecutoras arriba mencionadas, se presenta un consolidado de avances con respecto a las metas del cuarto trimestre definidas en el Plan Operativo Anual de la DPOP para el año 2016.

La DPOP ha dado seguimiento en el presente trimestre a 14 de los 15 proyectos programados. A continuación se detallan los principales logros alcanzados por esta dirección:

- Se dio por aprobado el Informe final de Diseño Tramo II que faltaba de la Consultoría, y actualmente se encuentra en proceso de liquidación para cerrar. Esto en el marco del Estudio de Pre inversión del Proyecto: "REHABILITACIÓN CARRETERA CA01E, TRAMO: SIRAMA – DESVÍO A SANTA ROSA DE LIMA, MUNICIPIOS DE LA UNIÓN, SAN ALEJO Y PASAQUINA, DEPARTAMENTO DE LA UNIÓN".
- Realizados los estudios de pre inversión para los muelles: MUELLE ZACATILLO, MUELLE CONCHAGUITA, MUELLE PUNTA CHIQUIRÍN y ACAJUTLA, completándose las gestiones para realizar los Diseños con FOSEP en el 2017.
- Realizado el estudio de Pre inversión del Proyecto: "AMPLIACIÓN DE CARRETERA CA02, TRAMO ZACATECOLUCA -SAN MARCOS LEMPA, DEPARTAMENTO DE LA PAZ Y SAN VICENTE". Contando con proceso de selección de consultor, negociación, contrato y elaboración de orden de inicio.
- Realizado el estudio de Pre inversión del Proyecto: "MEJORAMIENTO DE CAMINO TERCARIO UNI08S, TRAMO CORSAIN-LAS PLAYITAS, MUNICIPIO DE LA UNIÓN, DEPARTAMENTO DE LA UNIÓN". Contando con los Procesos de Licitación, Selección de Consultor y negociación.
- Se cuenta con la Orden de Inicio emitida en Fecha 8 de Noviembre de 2016 y con Informe Inicial Aprobado para el Estudio de Línea Intermedia de los Proyectos: 1.MEJORAMIENTO CAMINO RURAL USU46S, TRAMO TIERRA BLANCA(US07S)-CANTÓN CALIFORNIA-SAN HILARIO-SITIO EL CORRAL-SALINAS EL ZOMPOPERO, MUNICIPIO DE JIQUILISCO, DEPARTAMENTO DE USULUTÁN. 2.CAMINO RURAL MOR15W TRAMO: CA07N, ARAMBALA – JOATECA, DEPARTAMENTO DE MORAZAN. 3. CAMINO RURAL CHA08, TRAMO: ET. CHA09 – POTONICO, DEPARTAMENTO DE CHALATENANGO.
- Se ha iniciado el proceso para la contratación del Proyecto: "CONSTRUCCIÓN DE PUENTE SOBRE RÍO ANGUIATÚ, FRONTERA TERRESTRE ANGUIATÚ, MUNICIPIO DE METAPÁN, DEPARTAMENTO DE SANTA ANA"
- Se han generado 4 expedientes remitidos a pago (Dv-3A, DV-3b, DV-3D, DV-6), elaboración de informes sobre proceso de pago y correcciones de observaciones en los Planos de Catastro (RP), en el marco de la ejecución del proyecto: MEJORAMIENTO DE LA INTERSECCIÓN CARRETERA AL AEROPUERTO INTERNACIONAL (RN05S) Y CALLE A HUIZÚCAR.
- En el marco de la "AMPLIACIÓN DE LA CARRETERA CA04S, TRAMO II: ENTRE KM 22.36 (SALIDA SUR DE ZARAGOZA) – KM 31.86 (INICIO BY PASS DE LA LIBERTAD), DEPARTAMENTO DE LA LIBERTAD" se gestionó la aprobación de 114

Planos (RP) en CNR, se elaboraron 99 Certificaciones de Visto bueno de afectación y 103 expedientes remitidos a GL para notificar valuos.

RESUMEN GENERAL:

A partir de la información proporcionada por la Dirección de Planificación de la Obra Pública, la Unidad de Desarrollo Institucional llevó a cabo el procesamiento de la información dando como resultado los siguientes cuadros:

PROYECTOS PLANIFICADOS POA 2016

	Cantidad de Proyectos	Porcentaje respecto a la planificación original
Proyectos contemplados en planificación original	38	100%
Proyectos adicionales acumulados	3	8%
Menos proyectos cancelados	7	18%
Total de proyectos a ejecutar en el año	34	89%

PROYECTOS INICIADOS Y FINALIZADOS POA 2016

	Cantidad de Proyectos	Porcentaje respecto al total de proyectos a ejecutar
Proyectos iniciados	34	100%
Iniciados en el primer trimestre	29	85%
Iniciados en el segundo trimestre	1	3%
Iniciados en el tercer trimestre	4	12%
Iniciados en el cuarto trimestre	0	0%
Proyectos finalizados	26	76%
Finalizados en el primer trimestre	0	0%
Finalizados en el segundo trimestre	3	9%
Finalizados en el tercer trimestre	16	47%
Finalizados en el cuarto trimestre	7	21%
Proyectos no iniciados en 2016	0	0%

EVALUACION DEL CUARTO TRIMESTRE

	Cantidad de Proyectos	Porcentaje Trimestral
Proyectos planificados a ejecutar al cuarto trimestre	15	100%

Proyectos ejecutados según lo planificado al cuarto trimestre	7	47%
Proyectos con retraso parcial	7	47%
Proyectos cero por ciento de ejecución	1	7%

Retomando los porcentajes de avance reportados en el “Cuadro de Seguimiento de Programas y Proyectos” presentado por la **Dirección de Planificación de la Obra Pública**, esta dependencia ha alcanzado los siguientes porcentajes:

	Porcentaje de avance en la meta trimestral	Porcentaje de avance en la meta anual
Primer Trimestre	76.23%	32.05%
Segundo Trimestre	62.41%	41.13%
Tercer Trimestre	89.1%	77.69%
Cuarto Trimestre	71.81%	77.39%

➤ DIRECCIÓN DE INVESTIGACIÓN Y DESARROLLO DE LA OBRA PÚBLICA (DIDOP)

La Dirección de Investigación y Desarrollo de la Obra Pública (DIDOP) tiene como misión contribuir al desarrollo de los proyectos de infraestructura que ejecuta el Ministerio, a través del VMOP, por medio de la verificación de la Calidad (aseguramiento independiente), el desarrollo de investigaciones aplicadas en el área de infraestructura y el soporte técnico especializado que se brinda en las áreas de competencia, a requerimiento de las demás Direcciones del VMOP o de las autoridades superiores del MOPTVDU.

La DIDOP ha realizado para el cuarto trimestre, el seguimiento a los 19 proyectos planificados. Entre los principales resultados alcanzados se pueden mencionar:

- Se gestionó la verificación de la calidad del proyecto: "MEJORAMIENTO CAMINO RURAL MOR18N, TRAMO: CANTÓN CASERÍO TEJERA - PASO EL MONO, MUNICIPIO DE ARAMBALA, DEPARTAMENTO DE MORAZÁN", a través del desarrollo de 1 informe técnico.
- Se gestionó la verificación de la calidad del proyecto: "MEJORAMIENTO DEL CAMINO TERCIARIO CAB19N, TRAMO VICTORIA - DESVÍO EL ZAPOTE - CASERÍO SANTA MARTA, MUNICIPIO DE VICTORIA, DEPARTAMENTO DE CABAÑAS", a través del desarrollo de 6 informes técnicos y 6 reportes de campo.
- Se gestionó la verificación de la calidad del proyecto: "CONSTRUCCIÓN PUENTE SAN ISIDRO SOBRE RÍO LEMPA (km 75.5 LIB31N), LA LIBERTAD - CHALATENANGO", a través del desarrollo de 5 informes técnicos y 8 reportes de campo.
- Se gestionó la verificación de la calidad del proyecto: "CONSTRUCCIÓN DE PUENTE CHAPELTIQUE, SOBRE RUTA SAM07N, TRAMO MONCAGUA - CHAPELTIQUE; DEPARTAMENTO DE SAN MIGUEL, a través del desarrollo de 3 informes técnicos y 1 reportes de campo.

- Se gestionó la verificación de la calidad del proyecto: "DISEÑO Y CONSTRUCCIÓN DE OBRAS DE MITIGACIÓN EN CAUCE RÍO URBINA, COMUNIDAD LA ISLA I, MUNICIPIO DE SAN SALVADOR", a través del desarrollo de 6 reportes de campo.
- Elaboración de 2 opiniones técnicas para diferentes proyectos de obra pública.
- Elaboración de 4 estudios geotécnicos para diferentes proyectos de obra pública.
- Elaboración de 2 evaluaciones y/o auscultaciones de estructuras, a través de ensayos destructivos y no destructivos.
- Se realizó una visita de inspección a los taludes ubicados en la carretera CA:01 (zona los Chorros, km 15.9 y km 16 y zona Curva La Leona, km 53)
- Desarrolladas 3 charlas técnicas.
- Realizados 3 informes técnicos de verificación de la calidad de la mezcla asfáltica en caliente (HMA) producida en la planta asfáltica del MOP
- Desarrollados 22 ensayos de campo y/o laboratorio.

RESUMEN GENERAL:

A partir de la información proporcionada por la Dirección de Investigación y Desarrollo de la Obra Pública, la Unidad de Desarrollo Institucional llevó a cabo el procesamiento de la información dando como resultado los siguientes cuadros:

PROYECTOS PLANIFICADOS POA 2016

	Cantidad de Proyectos	Porcentaje respecto a la planificación original
Proyectos contemplados en planificación original	26	100%
Proyectos adicionales acumulados	1	4%
Menos proyectos cancelados	0	0%
Total de proyectos a ejecutar en el año	27	104%

PROYECTOS INICIADOS Y FINALIZADOS POA 2016

	Cantidad de Proyectos	Porcentaje respecto al total de proyectos a ejecutar
Proyectos iniciados	27	100%
Iniciados en el primer trimestre	17	63%
Iniciados en el segundo trimestre	0	0%
Iniciados en el tercer trimestre	5	19%
Iniciados en el cuarto trimestre	5	19%
Proyectos finalizados	27	100%
Finalizados en el primer trimestre	5	19%
Finalizados en el segundo trimestre	3	11%
Finalizados en el tercer trimestre	0	0%
Finalizados en el cuarto trimestre	19	70%

Proyectos no iniciados en 2016	0	0%
--------------------------------	---	----

EVALUACION DEL CUARTO TRIMESTRE

	Cantidad de Proyectos	Porcentaje Trimestral
Proyectos planificados a ejecutar al cuarto trimestre	19	100%
Proyectos ejecutados según lo planificado al cuarto trimestre	19	100%
Proyectos con retraso parcial	0	0%
Proyectos cero por ciento de ejecución	0	0%

Retomando los porcentajes de avance reportados en el “Cuadro de Seguimiento de Programas y Proyectos” presentado por la **Dirección de Investigación y Desarrollo de la Obra Pública**, esta dependencia ha alcanzado los siguientes porcentajes:

	Porcentaje de avance en la meta trimestral	Porcentaje de avance en la meta anual
Primer Trimestre	98.82%	32.59%
Segundo Trimestre	85.71%	48.48%
Tercer Trimestre	100%	61.45%
Cuarto Trimestre	100%	100%

➤ DIRECCIÓN DE INVERSIÓN DE LA OBRA PÚBLICA (DIOP)

La Dirección de Inversión de la Obra Pública (DIOP) tiene como objetivo programar, coordinar, controlar y liquidar la etapa de ejecución de las obras de construcción, reconstrucción y rehabilitación de la red vial nacional y otros que le fueren asignados por el MOTVDU.

Para el cuarto periodo la DIOP no presentó, en el tiempo estipulado, la información correspondiente al seguimiento del cuarto trimestre del POA 2016.

Esta dependencia ha alcanzado los siguientes porcentajes:

	Porcentaje de avance en la meta trimestral	Porcentaje de avance en la meta anual
Primer Trimestre	114.18%	59.13%
Segundo Trimestre	100%	85%
Tercer Trimestre	89.94%	93.88%
Cuarto Trimestre	-*	-

*: No presentó información a la fecha de corte establecida por lo cual los datos del avance de esta unidad no se plasman en el presente informe.

➤ DIRECCION GENERAL DE CAMINOS (DGC)

La Dirección General de Caminos (DGC) regula lo relativo a la planificación, construcción y mantenimiento de las carreteras y caminos, así como el uso de las superficies inmediatas a las vías públicas o derecho de vía, por medio de la diligencia de los procesos administrativos de desalojo por invasiones.

Para el presente trimestre, la Dirección General de Caminos planificó el seguimiento de los ocho (8) proyectos programados en la planificación del POA 2016. Entre los principales logros alcanzados mediante el desarrollo de estos proyectos destacan:

- Atención a 1 solicitud para iniciar proceso administrativo de forma oficiosa o por denuncia.
- Atención a 3 solicitudes de inspección de ley, en conjunto con otras Unidades.
- Se llevaron a cabo en el cuarto trimestre 8 monitoreos a proyectos en ejecución.
- Durante el cuarto trimestre se coordinaron 4 procedimientos para la remoción de obstáculos que estorbaban el libre tránsito.
- Atención a 7 solicitudes recibidas por parte de la Fiscalía General de la Republica, diferentes ministerios e instituciones autónomas.
- Atención a 4 solicitudes para el otorgamiento de permisos y autorizaciones, competencia de la Dirección General de Caminos.

RESUMEN GENERAL:

A partir de la información proporcionada por la Dirección General de Caminos, la Unidad de Desarrollo Institucional llevó a cabo el procesamiento de la información dando como resultado los siguientes cuadros:

PROYECTOS PLANIFICADOS POA 2016

	Cantidad de Proyectos	Porcentaje respecto a la planificación original
Proyectos contemplados en planificación original	7	100%
Proyectos adicionales acumulados	1	14%
Menos proyectos cancelados	0	0%
Total de proyectos a ejecutar en el año	8	114%

PROYECTOS INICIADOS Y FINALIZADOS POA 2016

	Cantidad de Proyectos	Porcentaje respecto al total de proyectos a ejecutar
Proyectos iniciados	8	100%

Iniciados en el primer trimestre	7	88%
Iniciados en el segundo trimestre	1	13%
Iniciados en el tercer trimestre	0	0%
Iniciados en el cuarto trimestre	0	0%
Proyectos finalizados	8	100%
Finalizados en el primer trimestre	0	0%
Finalizados en el segundo trimestre	0	0%
Finalizados en el tercer trimestre	0	0%
Finalizados en el cuarto trimestre	8	100%
Proyectos no iniciados en 2016	0	0%

EVALUACION DEL CUARTO TRIMESTRE

	Cantidad de Proyectos	Porcentaje Trimestral
Proyectos planificados a ejecutar al cuarto trimestre	8	100%
Proyectos ejecutados según lo planificado al cuarto trimestre	8	100%
Proyectos con retraso parcial	0	0%
Proyectos cero por ciento de ejecución	0	0%

Retomando los porcentajes de avance reportados en el “Cuadro de Seguimiento de Programas y Proyectos” presentado por la **Dirección General de Caminos**, esta dependencia ha alcanzado los siguientes porcentajes:

	Porcentaje de avance en la meta trimestral	Porcentaje de avance en la meta anual
Primer Trimestre	100%	25%
Segundo Trimestre	100%	47.88%
Tercer Trimestre	100%	73.88%
Cuarto Trimestre	100%	100%

➤ DIRECCIÓN IMPLEMENTADORA DE PROYECTOS DE INFRAESTRUCTURA LOGÍSTICA (DIPIL)

La Dirección Implementadora de Proyectos de Infraestructura Logística (DIPIL) tiene como objetivo planificar, administrar y supervisar los estudios de factibilidad, estudios de impacto ambiental y social, diseño y construcción de obras de infraestructura logística y proyectos estratégicos que le sean asignados.

La DIPIL ha dado seguimiento a 6 de los 9 proyectos programados para el periodo. Entre los avances significativos logrados por esta dirección destacan:

- Gestión de supervisión del Rediseño del proyecto: “Adecuación y ampliación de carretera CA02E, tramo desvío de Comalapa (PAZ31N)- desvío al aeropuerto El Salvador (RN05S) – desvío la Herradura (km.47+025)” a través de 1 reunión de trabajo y 4 documentos suscritos y notas dirigidas a los diferentes actores que intervienen en el proceso.
- Gestión de supervisión de formulación de PAR específico basado en el Rediseño del proyecto: “Adecuación y ampliación de carretera CA02E, tramo desvío de Comalapa (PAZ31N)- desvío al aeropuerto El Salvador (RN05S) – desvío la Herradura (km.47+025)” a través de 3 reuniones de trabajo y 12 documentos suscritos y notas dirigidas a los diferentes actores que intervienen en el proceso
- Supervisión de la gestión del permiso ambiental del proyecto: “Adecuación y ampliación de carretera CA02E, tramo desvío de Comalapa (PAZ31N)- desvío al aeropuerto El Salvador (RN05S) – desvío la Herradura (km.47+025)” a través de 2 documentos suscritos y notas dirigidas a los diferentes actores que intervienen en el proceso
- Gestión de supervisión de implementación del PAR específico del proyecto: “Adecuación y ampliación de carretera CA02E, tramo desvío de Comalapa (PAZ31N)- desvío al aeropuerto El Salvador (RN05S) – desvío la Herradura (km.47+025)” a través de 26 documentos suscritos y notas dirigidas a los diferentes actores que intervienen en el proceso

RESUMEN GENERAL:

A partir de la información proporcionada por la Dirección Implementadora de Proyectos de Infraestructura Logística, la Unidad de Desarrollo Institucional llevó a cabo el procesamiento de la información dando como resultado los siguientes cuadros:

PROYECTOS PLANIFICADOS POA 2016

	Cantidad de Proyectos	Porcentaje respecto a la planificación original
Proyectos contemplados en planificación original	16	100%
Proyectos adicionales acumulados	0	0%
Menos proyectos cancelados	2	13%
Total de proyectos a ejecutar en el año	14	88%

PROYECTOS INICIADOS Y FINALIZADOS POA 2016

Cantidad de Proyectos	Porcentaje respecto al total de proyectos a ejecutar

Proyectos iniciados	12	86%
Iniciados en el primer trimestre	7	50%
Iniciados en el segundo trimestre	2	14%
Iniciados en el tercer trimestre	1	7%
Iniciados en el cuarto trimestre	2	14%
Proyectos finalizados	9	64%
Finalizados en el primer trimestre	3	21%
Finalizados en el segundo trimestre	0	0%
Finalizados en el tercer trimestre	2	14%
Finalizados en el cuarto trimestre	4	29%
Proyectos no iniciados en 2016	2	14%

EVALUACION DEL CUARTO TRIMESTRE

	Cantidad de Proyectos	Porcentaje Trimestral
Proyectos planificados a ejecutar al cuarto trimestre	9	100%
Proyectos ejecutados según lo planificado al cuarto trimestre	4	44%
Proyectos con retraso parcial	2	22%
Proyectos cero por ciento de ejecución	3	33%

Retomando los porcentajes de avance reportados en el “Cuadro de Seguimiento de Programas y Proyectos” presentado por la **Dirección Implementadora de Proyectos de Infraestructura Logística**, esta dependencia ha alcanzado los siguientes porcentajes:

	Porcentaje de avance en la meta trimestral	Porcentaje de avance en la meta anual
Primer Trimestre	100%	24.75%
Segundo Trimestre	85.71%	37.13%
Tercer Trimestre	80.61%	50.31%
Cuarto Trimestre	58%	65.88%

5.2.4 VICEMINISTERIO DE VIVIENDA Y DESARROLLO URBANO

El Viceministerio de Vivienda y Desarrollo Urbano tiene como misión:

“Ser una organización moderna, innovadora, efectiva, transparente y con liderazgo institucional, rectora del desarrollo y ordenamiento territorial, la política de vivienda y el desarrollo de asentamientos humanos integrales en ambientes sostenibles”

Y como principal objetivo:

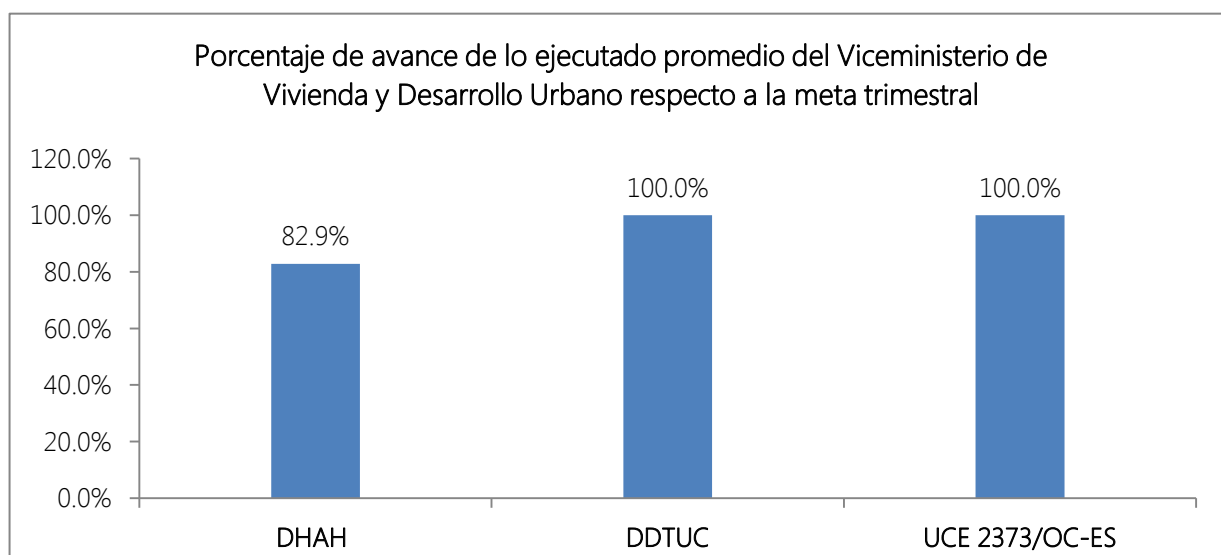
“Lograr como ente rector del sector, el desarrollo y ordenamiento territorial, y la disminución del déficit cuantitativo y cualitativo de vivienda”

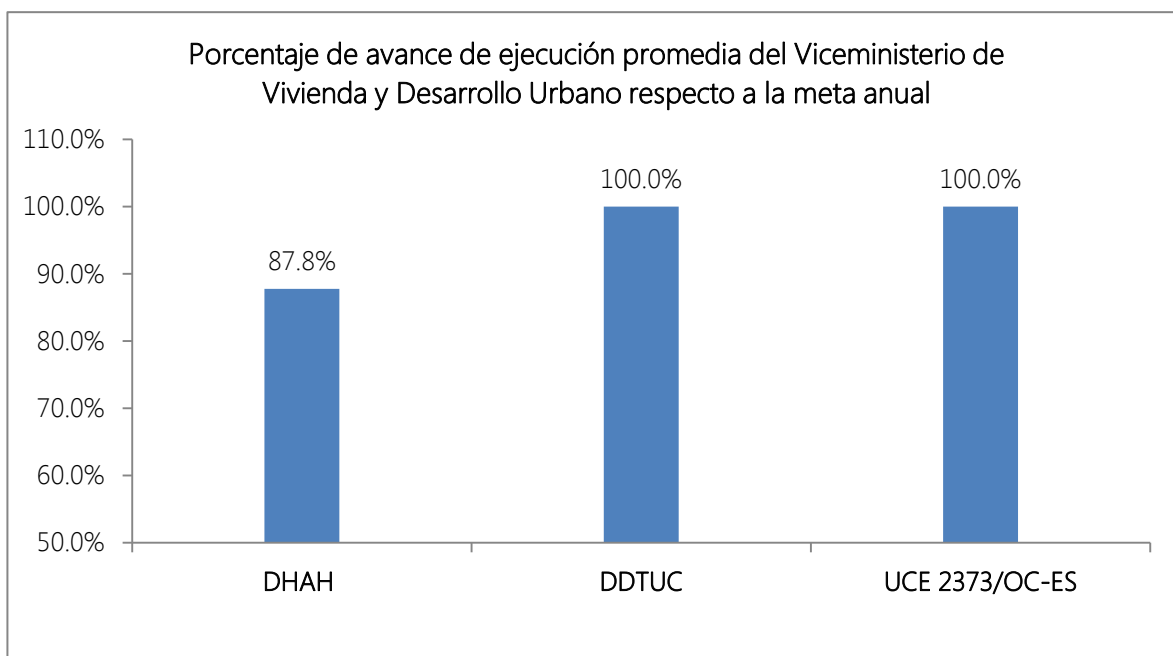
Para lograr dicho objetivo el Viceministerio cuenta con tres (3) dependencias:

- Dirección de Desarrollo Territorial, Urbanismo y Construcción (DDTUC)
- Dirección de Hábitat y Asentamientos Humanos (DHAH)
- Unidad Coordinadora - Ejecutora 2373/OC-ES (UCE 2373/OC-ES)

A continuación se presenta la evaluación del cuarto trimestre del año 2016, así como la evaluación anual, para las dependencias del Viceministerio de Vivienda:

Dependencia	Porcentaje de avance promedio respecto a la meta trimestral	Porcentaje de avance promedio respecto a la meta Anual	
Dirección de Hábitat y Asentamientos Humanos (DHAH)	82.86%		87.8%
Dirección de Desarrollo Territorial, Urbanismo y Construcción (DDTUC)	100%		100.0%
Unidad Coordinadora - Ejecutora 2373/OC-ES (UCE 2373/OC-ES)	100%		100.0%





➤ DIRECCIÓN DE HABITAT Y ASENTAMIENTOS HUMANOS (DHAH)

La Dirección de Hábitat y Asentamientos Humanos tiene como objetivo, asesorar y apoyar al VMVDU, en la formulación de políticas, definición de estrategias, programas y proyectos, planificación, organización, coordinación, monitoreo y supervisión, su implementación de respuesta a la problemática del hábitat.

Asimismo, dentro de la DHAH funciona el programa de “Reducción de Vulnerabilidad en Asentamientos Urbanos Precarios en el Área Metropolitana de San Salvador, cuyo objetivo general es reducir la vulnerabilidad y mejorar las condiciones de vida de familias que viven en Asentamientos Urbanos Precarios (AUP), expuestas a riesgos de inundaciones y deslizamientos en el AMSS. El programa combinará intervenciones de mejoramiento de barrios, mitigación local de riesgos, inversiones en soluciones estructurales para el manejo de aguas y acceso a servicios sociales. Dicho programa se rige bajo el préstamo BID-2630/OC-ES.

Para el presente periodo, la dirección ha dado seguimiento a 10 de los 14 proyectos programados en el período. Entre los principales resultados de la dirección en el presente trimestre se pueden mencionar:

- Finalización de obras, en tiempo y forma para el “mejoramiento del Asentamiento Urbano Precario La Tejera, municipio de Nahuizalco, Departamento de Sonsonate.”, contrato liquidado.
- Avance de un 62% en la ejecución de obras para el “mejoramiento del Asentamiento Urbano Precario Las nieves, Municipio de Izalco, Departamento de Sonsonate.”, de acuerdo a lo programado para el año 2016, Orden de Cambio en Proceso de aprobación
- Avance en la ejecución de obras para el mejoramiento del Asentamiento Urbano Precario El Milagro, municipio de Acajutla, departamento de Sonsonate.
- Finalización en la ejecución de obras para el mejoramiento integral y mitigación de riesgo en el Asentamiento Urbano Precario Palmeras y colindantes, municipio de Tonacatepeque, departamento de San Salvador.
- Finalización en la ejecución de obras para el mejoramiento integral y mitigación de riesgo en el asentamiento urbano precario Altos de Santa Anita y colindantes, municipio de Soyapango, departamento de San Salvador.
- Avance de un 50.86% en la ejecución de obras del proyecto de “Construcción de viviendas permanentes en parcelación habitacional Villas de San Pedro, municipio de San Pedro Masahuat, departamento de La Paz”.
- En el marco del desarrollo del Anteproyecto de “Reglamento Unificado para la Seguridad Estructural de las Edificaciones”, La meta de entrega del Plan de Acción fue completada por FUNDASAL en diciembre de 2016
- Administración del “Sistema de Información de Vivienda Social” (SIVS), dirigido a sectores de la construcción. 1,185 usuarios (nacionales y extranjeros), han realizado 4,026 visitas al sitio web www.viviendasocial.vivienda.mop.gob.sv.
- Atención a 13 solicitudes del sector público, privado y cooperante internacional.

RESUMEN GENERAL:

A partir de la información proporcionada por la Dirección de Hábitat y Asentamientos Humanos, la Unidad de Desarrollo Institucional llevó a cabo el procesamiento de la información dando como resultado los siguientes cuadros:

PROYECTOS PLANIFICADOS POA 2016

	Cantidad de Proyectos	Porcentaje respecto a la planificación original
Proyectos contemplados en planificación original	19	100%
Proyectos adicionales acumulados	1	5%
Menos proyectos cancelados	1	5%
Total de proyectos a ejecutar en el año	19	100%

PROYECTOS INICIADOS Y FINALIZADOS POA 2016

	Cantidad de Proyectos	Porcentaje respecto al total de proyectos a ejecutar
Proyectos iniciados	20	105%
Iniciados en el primer trimestre	15	79%
Iniciados en el segundo trimestre	3	16%
Iniciados en el tercer trimestre	1	5%
Iniciados en el cuarto trimestre	1	5%
Proyectos finalizados	15	79%
Finalizados en el primer trimestre	0	0%
Finalizados en el segundo trimestre	4	21%
Finalizados en el tercer trimestre	1	5%
Finalizados en el cuarto trimestre	10	53%
Proyectos no iniciados en 2016	0	0%

EVALUACION DEL CUARTO TRIMESTRE

	Cantidad de Proyectos	Porcentaje Trimestral
Proyectos planificados a ejecutar al cuarto trimestre	14	100%
Proyectos ejecutados según lo planificado al cuarto trimestre	10	71%
Proyectos con retraso parcial	4	29%
Proyectos cero por ciento de ejecución	0	0%

Retomando los porcentajes de avance reportados en el “Cuadro de Seguimiento de Programas y Proyectos” presentado por la **Dirección de Hábitat y Asentamientos Humanos**, esta dependencia ha alcanzado los siguientes porcentajes:

	Porcentaje de avance en la meta trimestral	Porcentaje de avance en la meta anual
Primer Trimestre	96.79%	31.08%
Segundo Trimestre	89.29%	56.08%
Tercer Trimestre	92.82%	76.54%
Cuarto Trimestre	82.86%	87.76%

➤ **DIRECCIÓN DE DESARROLLO TERRITORIAL, URBANISMO Y CONSTRUCCIÓN (DDTUC)**

La Dirección de Desarrollo Territorial, Urbanismo y Construcción es responsable de la formulación y operativización de políticas públicas de desarrollo sostenible en el territorio, como expresión espacial de la política económica-productiva, social, ambiental y cultural.

Para el presente periodo, la dirección ha dado seguimiento a los nueve (9) proyectos programados en el trimestre. Entre los principales resultados se pueden mencionar:

- Atención a 148 trámites de factibilidad, 50 permisos de proyectos, 13 recepciones de obra y 8 opiniones técnicas, a través de ventanilla única y de forma tradicional.
- Atención y emisión de 127 credenciales a nuevos profesionales y 157 recarnetizaciones.
- En el marco de la Aplicación de la Ley de Agilización de Trámites para el Fomento de Proyectos de Construcción, se ingresó al Sistema un total 67 trámites.
- En el Acompañamiento al Consejo Centroamericano de Vivienda y Asentamientos Humanos - CCVAH, SISCA – GIZ, se firmaron compromisos, como país, de implementación de la Nueva Agenda Urbana, impulsada para Latino América por las Naciones Unidas
- En el marco de la asistencia y acompañamiento técnico a municipalidades en materia de Desarrollo Urbano se cuenta con la Formulación de Diagnóstico para los municipios de Caluco, Santa Catarina Masahuat, Cuisnahuat, Izalco, Nahuizalco, Santa Isabel Ishuatán y San Julián, todos de la Asociación de Municipios Los Izalcos, dentro del proceso de formulación de los Planes de Desarrollo Urbano y Rural. Asimismo, se ha dado la preparación para desarrollar el proceso de traspaso de competencias adecuadamente y la formulación de los instrumentos de planificación y control correspondientes para los municipios de El Congo, Atiquizaya, Tejutla, Agua Caliente y Nueva Concepción.
- Se brindó apoyo y seguimiento a través de la asistencia a tres reuniones Ordinarias Mensuales, de los Gabinetes de Gestión Departamental de San Vicente, La Paz y La Libertad.
- Generados 6 Geoprocesamientos en los 6 municipios de la microrregión de Los Izalcos.
- A través de 6 diseños de materiales de comunicación e información se ha logrado contar con cartografía que represente las propuestas plasmadas en los PDUR de los municipios de Conchagua, La Unión, Intipucá, San Alejo, Meanguera del Golfo y Pasaquina para facilitar, el control y gestión territorial.
- Generados 3 Geoprocesamientos para fortalecer el desarrollo de la información geográfica en el MOPTVDU, generándose la digitalización de los Asentamientos Humanos de los Departamentos de La Unión, San Miguel y Usulután que no forman parte del CCM.

RESUMEN GENERAL:

A partir de la información proporcionada por la Dirección de Desarrollo Territorial, Urbanismo y Construcción, la Unidad de Desarrollo Institucional llevó a cabo el procesamiento de la información dando como resultado los siguientes cuadros:

PROYECTOS PLANIFICADOS POA 2016

	Cantidad de Proyectos	Porcentaje respecto a la planificación original
Proyectos contemplados en planificación original	17	100%
Proyectos adicionales acumulados	0	0%
Menos proyectos cancelados	0	0%
Total de proyectos a ejecutar en el año	17	100%

PROYECTOS INICIADOS Y FINALIZADOS POA 2016

	Cantidad de Proyectos	Porcentaje respecto al total de proyectos a ejecutar
Proyectos iniciados	17	100%
Iniciados en el primer trimestre	17	100%
Iniciados en el segundo trimestre	0	0%
Iniciados en el tercer trimestre	0	0%
Iniciados en el cuarto trimestre	0	0%
Proyectos finalizados	17	100%
Finalizados en el primer trimestre	3	18%
Finalizados en el segundo trimestre	5	29%
Finalizados en el tercer trimestre	0	0%
Finalizados en el cuarto trimestre	9	53%
Proyectos no iniciados en 2016	0	0%

EVALUACION DEL CUARTO TRIMESTRE

	Cantidad de Proyectos	Porcentaje Trimestral
Proyectos planificados a ejecutar al cuarto trimestre	9	100%
Proyectos ejecutados según lo planificado al cuarto trimestre	9	100%
Proyectos con retraso parcial	0	0%
Proyectos cero por ciento de ejecución	0	0%

Retomando los porcentajes de avance reportados en el “Cuadro de Seguimiento de Programas y Proyectos” presentado por la **Dirección de Desarrollo Territorial, Urbanismo y Construcción**, esta dependencia ha alcanzado los siguientes porcentajes:

	Porcentaje de avance en la meta trimestral	Porcentaje de avance en la meta anual
Primer Trimestre	100%	51.47%
Segundo Trimestre	100%	73.53%
Tercer Trimestre	100%	86.76%
Cuarto Trimestre	100%	100%

➤ **UNIDAD COORDINADORA - EJECUTORA 2373/OC-ES (UCE 2373/OC-ES)**

La Unidad Coordinadora - Ejecutora 2373/OC-ES es una estructura organizativa creada para planificar y dinamizar la inversión pública del Viceministerio de Vivienda y Mejoramiento Integral de Asentamientos Urbanos Precarios, Fase II, del Viceministerio de Vivienda y Desarrollo Urbano; concentrándose principalmente en la ejecución y administración de los diferentes programas y proyectos de cooperación financiera reembolsable y no reembolsable.

Esta unidad ha realizado para el cuarto trimestre, el seguimiento a 4 proyectos programados. Entre los principales resultados de la unidad se pueden mencionar:

- Finalizado proyecto “Programa de Vivienda y Mejoramiento Integral de Asentamientos Urbanos Precarios Los Letona Fase II”, beneficiando a 310 familias.
- Finalizado proyecto “Programa de Vivienda y Mejoramiento Integral de Asentamientos Urbanos Precarios Los Héroes”, beneficiando a 306 familias.
- Auditorias del Programa 2015-2016 en ejecución.
- Ejecución de actividades de cierre y liquidación del programa.

RESUMEN GENERAL:

A partir de la información proporcionada por la Unidad Coordinadora - Ejecutora 2373/OC-ES del Viceministerio de Vivienda y Desarrollo Urbano, se llevó a cabo el procesamiento de la información dando como resultado los siguientes cuadros:

PROYECTOS PLANIFICADOS POA 2016

	Cantidad de Proyectos	Porcentaje respecto a la planificación original
Proyectos contemplados en planificación original	22	100%
Proyectos adicionales acumulados	0	0%
Menos proyectos cancelados	0	0%
Total de proyectos a ejecutar en el año	22	100%

PROYECTOS INICIADOS Y FINALIZADOS POA 2016

	Cantidad de Proyectos	Porcentaje respecto al total de proyectos a ejecutar
Proyectos iniciados	22	100%
Iniciados en el primer trimestre	21	95%
Iniciados en el segundo trimestre	1	5%
Iniciados en el tercer trimestre	0	0%
Iniciados en el cuarto trimestre	0	0%
Proyectos finalizados	22	100%
Finalizados en el primer trimestre	9	41%
Finalizados en el segundo trimestre	5	23%
Finalizados en el tercer trimestre	4	18%
Finalizados en el cuarto trimestre	4	18%
Proyectos no iniciados en 2016	0	0%

EVALUACION DEL CUARTO TRIMESTRE

	Cantidad de Proyectos	Porcentaje Trimestral
Proyectos planificados a ejecutar al cuarto trimestre	4	100%
Proyectos ejecutados según lo planificado al cuarto trimestre	4	100%
Proyectos con retraso parcial	0	0%
Proyectos cero por ciento de ejecución	0	0%

Retomando los porcentajes de avance reportados en el “Cuadro de Seguimiento de Programas y Proyectos” presentado por la **Unidad Coordinadora - Ejecutora 2373/OC-ES** del Viceministerio de Vivienda y Desarrollo Urbano, esta dependencia ha alcanzado los siguientes porcentajes:

	Porcentaje de avance en la meta trimestral	Porcentaje de avance en la meta anual
Primer Trimestre	100%	76%
Segundo Trimestre	98%	91%
Tercer Trimestre	100%	92%
Cuarto Trimestre	100%	100%

5.2.5 VICEMINISTERIO DE TRANSPORTE

El Viceministerio de Transporte (VMT) tiene como misión:

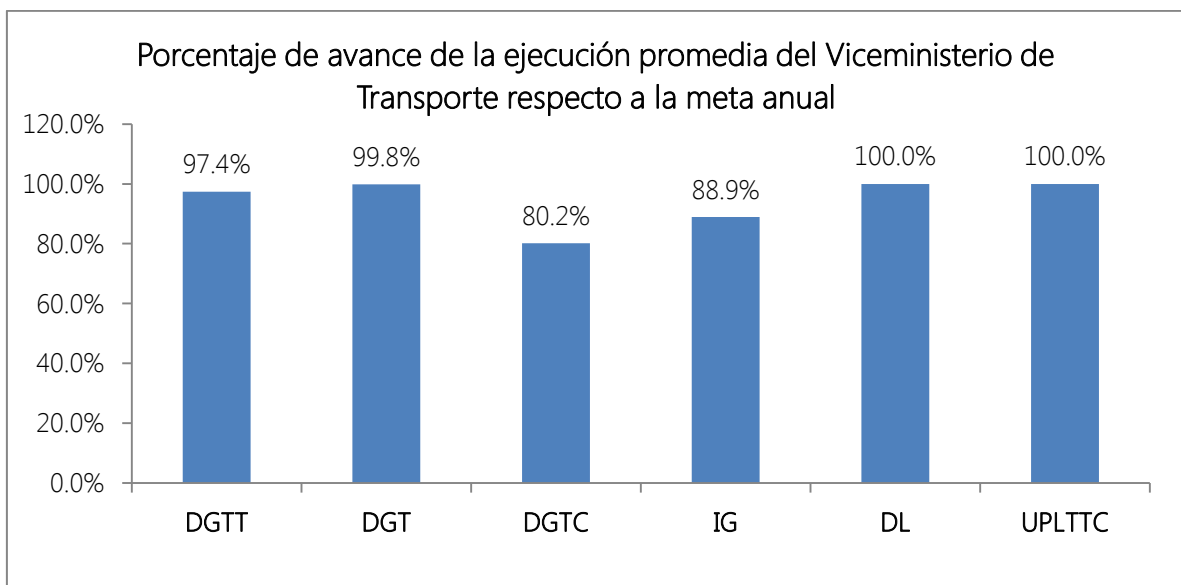
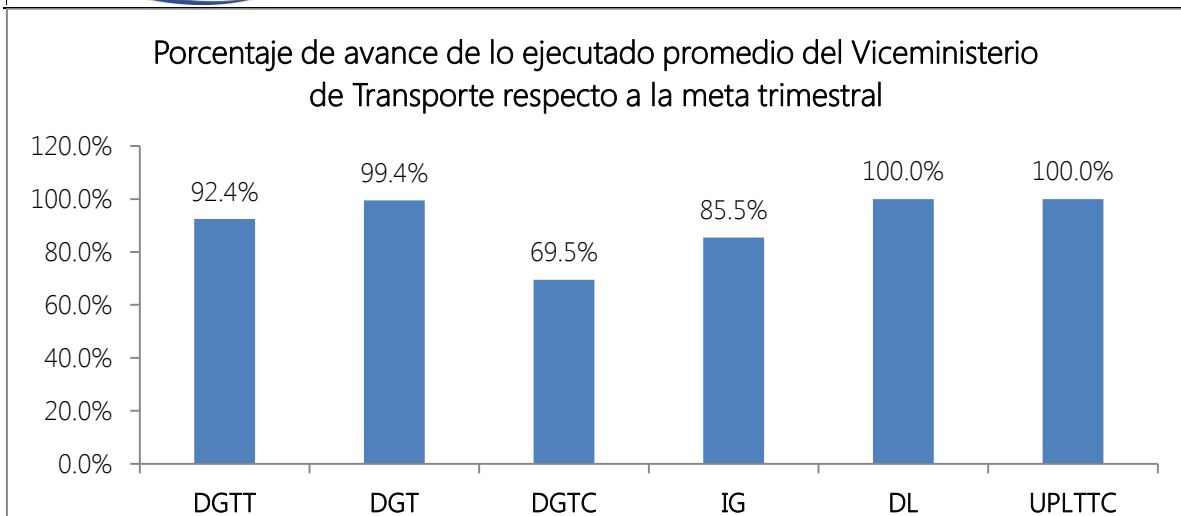
“Ser la institución rectora del sistema de transporte y tránsito nacional que garantiza la movilidad de personas, bienes y servicios, con seguridad, eficiencia y oportunidad, contribuyendo a la integración de regiones y el desarrollo económico y social sostenible del país”.

Y como principal Objetivo:

“Desarrollar un nuevo sistema de transporte público moderno, seguro, accesible, funcional, eficiente y amigable con el medio ambiente y un efectivo sistema de seguridad vial que reduzca la cifra de fallecidos y los accidentes de tránsito”.

Para dar cumplimiento a lo antes descrito el VMT cuenta con siete (7) dependencias operativas que cubren el quehacer de este importante Viceministerio, sin embargo, para este año solo se evaluarán seis (6) debido a que la Dirección General de Políticas y Planificación de Transporte no entregó su POA 2016 en el tiempo establecido:

Dependencia	Porcentaje de avance promedio respecto a la meta trimestral	Porcentaje de avance promedio respecto a la meta trimestral
Dirección General de Transporte Terrestre (DGTT)	92.41%	97.4%
Dirección General de Tránsito (DGT)	99.44%	99.8%
Dirección General de Transporte de Carga (DGTC)	69.49%	80.2%
Inspectoría General (IG)	85.5%	88.9%
Dirección Legal (DL)	100%	100.0%
Unidad de Procedimientos Legales de Tránsito, Transporte y Carga (UPLTTC)	100%	100.0%



➤ **DIRECCIÓN GENERAL DE TRANSPORTE TERRESTRE (DGTT)**

La Dirección General de Transporte Terrestre, es el ente responsable de autorizar, regular, controlar, fiscalizar y sancionar administrativamente, los servicios de transporte terrestre de pasajeros, turismo, carga y servicios auxiliares y a la totalidad de las prestaciones de servicios de transporte colectivo por automotor de pasajeros que sea prestado por parte de personas naturales y/o jurídicas autorizadas que desarrollen dicha actividad.

La competencia de la DGTT se limita a la prestación del servicio de transporte terrestre ya sea colectivo, selectivo, oferta libre, alternativo local, excepcional en pick up, carga, a excepción del ferroviario.

La DGT ha dado seguimiento en el presente periodo a diez (10) proyectos. Entre los principales resultados se pueden mencionar:

- Realización de 375 inspecciones, de las cuales 38 corresponden a transporte excepcional en pick up, 194 a transporte de personal de empresa, 73 al transporte público colectivo de pasajeros en AB y 70 al transporte público colectivo pasajero en MB.
- Realización de 77 registros y cambios de caja única.
- Levantamiento de información de terminales del transporte colectivo al realizar 18 inspecciones
- Como parte de la recolección y levantamiento de información estadística de transporte, se cuenta con que 24,304 líneas asignadas para la prestación del servicio de transporte de pasajeros en todas sus modalidades, para diciembre de 2016.
- Se ha autorizado un total de 22,888 unidades para el pago de compensación de diesel equivalente al monto de \$8,099,353.68. Se ingresó un total de 6,077 solicitudes habiéndose resuelto 44 solicitudes restantes de periodos anteriores.
- Carnetización de 3,508 motoristas, en sus diferentes modalidades.

RESUMEN GENERAL:

A partir de la información proporcionada por la Dirección General de Transporte Terrestre, la Unidad de Desarrollo Institucional llevó a cabo el procesamiento de la información dando como resultado los siguientes cuadros:

PROYECTOS PLANIFICADOS POA 2016

	Cantidad de Proyectos	Porcentaje respecto a la planificación original
Proyectos contemplados en planificación original	10	100%
Proyectos adicionales acumulados	0	0%
Menos proyectos cancelados	0	0%
Total de proyectos a ejecutar en el año	10	100%

PROYECTOS INICIADOS Y FINALIZADOS POA 2016

	Cantidad de Proyectos	Porcentaje respecto al total de proyectos a ejecutar
Proyectos iniciados	10	100%
Iniciados en el primer trimestre	10	100%
Iniciados en el segundo trimestre	0	0%
Iniciados en el tercer trimestre	0	0%

Iniciados en el cuarto trimestre	0	0%
Proyectos finalizados	6	60%
Finalizados en el primer trimestre	0	0%
Finalizados en el segundo trimestre	0	0%
Finalizados en el tercer trimestre	0	0%
Finalizados en el cuarto trimestre	6	60%
Proyectos no iniciados en 2016	0	0%

EVALUACION DEL CUARTO TRIMESTRE

	Cantidad de Proyectos	Porcentaje Trimestral
Proyectos planificados a ejecutar al cuarto trimestre	10	100%
Proyectos ejecutados según lo planificado al cuarto trimestre	6	60%
Proyectos con retraso parcial	4	40%
Proyectos cero por ciento de ejecución	0	0%

Retomando los porcentajes de avance reportados en el “Cuadro de Seguimiento de Programas y Proyectos” presentado por la **Dirección General de Transporte Terrestre**, esta dependencia ha alcanzado los siguientes porcentajes:

	Porcentaje de avance en la meta trimestral	Porcentaje de avance en la meta anual
Primer Trimestre	99.44%	29.77%
Segundo Trimestre	86.78%	48.19%
Tercer Trimestre	92.96%	68.97%
Cuarto Trimestre	92.41%	97.43%

➤ DIRECCIÓN GENERAL DE TRANSITO (DGT)

La Dirección General de Tránsito, dependencia del Vice-Ministerio de Transporte, es el ente rector de velar por la adecuada aplicación y el cumplimiento de las normas y la Ley de Transporte Terrestre, Tránsito y Seguridad Vial y el Reglamento General de Tránsito y Seguridad Vial, para ejercer de forma efectiva y articulada el papel normativo y gestor en el ramo del control, regulación del tráfico vehicular; además, la Dirección General de Tránsito promoverá la Educación, Seguridad y Cultura Vial, para hacer un transporte seguro, dinámico, oportuno en armonía con los usuarios y el medio ambiente.

La DGT ha dado seguimiento en el presente periodo a cuarenta y siete (47) proyectos planificados. Entre los principales resultados se pueden mencionar:

- Resolución de 101 solicitudes de usuarios y usuarias.
- Atención a 2,605 certificaciones extractadas y laterales a privados y de 5211 a instituciones.
- Atención a 21,538 solicitudes de matrículas de vehículos nuevos y usados.
- Atención a 13,514 solicitudes de registro de experticias por trámites y a 273 solicitudes de experticias por remarcación.
- Atención a 3787 solicitudes de desactivación de decomisos por diferentes faltas.
- Atención a 986 solicitudes de cursos de reeducación vial.
- Ejecución de 750 programas de trabajo de intervención en materia de gestión de tráfico en los puntos críticos de San Salvador.
- Elaboración de 5 informes de verificación relacionada a tráfico vehicular y realización de diagnóstico.
- Elaboración de 50 informes de inspección a escuelas de manejo y empresas examinadoras.
- Atención a 112 solicitudes de cierre, 95 solicitudes de recorrido, 12 solicitudes de portones y plumas, 8 solicitudes de túmulos, 29 solicitudes de estacionamiento, 2 solicitudes de pasarelas.
- Realización de 21,088 reevaluaciones teóricas para licencia de conducir por primera vez.
- Emisión de 116 carnets a personal de escuelas de manejo, examinadoras y centros de reeducación vial.
- Atención a 9 solicitudes de autorización de empresas examinadoras, escuelas de manejo y centros de reeducación vial, 493 solicitudes de remarcaciones, 493 de liberación de vehículos, 65 de auténticas de licencia, 17 de record de licencia, 56 de permiso de 90 días para conducir y 167 de oficios de asientos de licencias.
- Se llevaron a cabo 291 pruebas de emisiones de gases a vehículos del transporte colectivo.
- 3 supervisiones a centro de control de emisiones y 4 a talleres autorizados para revisiones mecánicas.
- Atención a 675 solicitudes de emisiones de gases.
- Realización de 62 controles antidoping (pruebas de alcohol y droga) a transporte colectivo, 40 a transporte de carga, 75 a transporte particular, 1 plan preventivo antidoping en periodo de vacaciones, 71 plan preventivo antidoping en zona occidental y 5 operativos de cierre nocturno.
- Se capacitaron 1,784 participantes en parque de educación vial y desarrollo de 3,464 eventos de educación vial domiciliar.
- 75 actividades de mantenimiento básico de red de semáforos y 75 actividades de actualización de fecha y hora en controladores de tráfico.
- Atención a 30 eventos de mantenimiento correctivo de red de semáforos.
- Atención a 43 servicios de señalización vertical y horizontal en las vías urbanas e interurbanas de el salvador.

RESUMEN GENERAL:

A partir de la información proporcionada por la Dirección General de Transito, la Unidad de Desarrollo Institucional llevó a cabo el procesamiento de la información dando como resultado los siguientes cuadros:

PROYECTOS PLANIFICADOS POA 2016

	Cantidad de Proyectos	Porcentaje respecto a la planificación original
Proyectos contemplados en planificación original	49	100%
Proyectos adicionales acumulados	0	0%
Menos proyectos cancelados	0	0%
Total de proyectos a ejecutar en el año	49	100%

PROYECTOS INICIADOS Y FINALIZADOS POA 2016

	Cantidad de Proyectos	Porcentaje respecto al total de proyectos a ejecutar
Proyectos iniciados	49	100%
Iniciados en el primer trimestre	48	98%
Iniciados en el segundo trimestre	1	2%
Iniciados en el tercer trimestre	0	0%
Iniciados en el cuarto trimestre		0%
Proyectos finalizados	48	98%
Finalizados en el primer trimestre	2	4%
Finalizados en el segundo trimestre	0	0%
Finalizados en el tercer trimestre	0	0%
Finalizados en el cuarto trimestre	46	94%
Proyectos no iniciados en 2016	0	0%

EVALUACION DEL CUARTO TRIMESTRE

	Cantidad de Proyectos	Porcentaje Trimestral
Proyectos planificados a ejecutar al cuarto trimestre	47	100%
Proyectos ejecutados según lo planificado al cuarto trimestre	46	98%
Proyectos con retraso parcial	1	2%
Proyectos cero por ciento de ejecución	0	0%

Retomando los porcentajes de avance reportados en el “Cuadro de Seguimiento de Programas y Proyectos” presentado por la **Dirección General de Transito**, esta dependencia ha alcanzado los siguientes porcentajes:

	Porcentaje de avance en la meta trimestral	Porcentaje de avance en la meta anual
Primer Trimestre	103.7%	29.14%
Segundo Trimestre	101.9%	52.53%
Tercer Trimestre	100%	77.47%
Cuarto Trimestre	99.44%	99.83%

➤ DIRECCIÓN GENERAL DE TRANSPORTE DE CARGA (DGTC)

La Dirección General de Transporte de Carga, es la responsable de regular y controlar las actividades del transporte de carga.

Para el presente trimestre la DGTC realizó el seguimiento a 11 de los 14 proyectos programados. Entre los principales resultados se pueden mencionar:

- Se elaboraron 12 planes, que integran 36 programaciones para las 3 básculas de control y verificación de pesos y medidas para el transporte de carga.
- Realizadas 39 inspecciones de campo, en conjunto con la PNC, en puntos estratégicos que permitieron ejecutar acciones planificadas para el control y supervisión de pesos y medidas del transporte de carga a nivel nacional.
- Se procesaron 5500 solicitudes para autorizaciones, para el transporte de cargas mayores a las permitidas, materiales peligrosos, cambios de capacidad y modificaciones físicas del servicio de transporte de carga.
- Durante el trimestre fueron ejecutados 24 servicios, esto incluye tanto el mantenimiento de las básculas móviles como también de las estaciones fijas de pesaje.
- Se realizaron 12 inspecciones para mantener el control de carga al transporte público internacional en puestos fronterizos.
- Se ha concluido la elaboración del documento Reglamento de Transporte de Carga, el cual se encuentra en fase de revisión.
- Se coordinó con las oficinas regionales (Oriente y Occidente) el funcionamiento y trabajo de las básculas móviles llevándose a 9 acciones de coordinación.
- Se realizaron reuniones con las gremiales de la industria azucarera con el propósito de formular el plan Zafra 2016-2017. Esto incluye la definición de rutas como también la emisión de la resolución respectiva para el periodo.

RESUMEN GENERAL:

A partir de la información proporcionada por la Dirección General de Transporte de Carga, la Unidad de Desarrollo Institucional llevó a cabo el procesamiento de la información dando como resultado los siguientes cuadros:

PROYECTOS PLANIFICADOS POA 2016

	Cantidad de Proyectos	Porcentaje respecto a la planificación original
Proyectos contemplados en planificación original	17	100%
Proyectos adicionales acumulados	0	0%
Menos proyectos cancelados	0	0%
Total de proyectos a ejecutar en el año	17	100%

PROYECTOS INICIADOS Y FINALIZADOS POA 2016

	Cantidad de Proyectos	Porcentaje respecto al total de proyectos a ejecutar
Proyectos iniciados	15	88%
Iniciados en el primer trimestre	12	71%
Iniciados en el segundo trimestre	1	6%
Iniciados en el tercer trimestre	1	6%
Iniciados en el cuarto trimestre	1	6%
Proyectos finalizados	12	71%
Finalizados en el primer trimestre	1	6%
Finalizados en el segundo trimestre	1	6%
Finalizados en el tercer trimestre	1	6%
Finalizados en el cuarto trimestre	9	53%
Proyectos no iniciados en 2016	2	12%

EVALUACION DEL CUARTO TRIMESTRE

	Cantidad de Proyectos	Porcentaje Trimestral
Proyectos planificados a ejecutar al cuarto trimestre	14	100%
Proyectos ejecutados según lo planificado al cuarto trimestre	9	64%
Proyectos con retraso parcial	2	14%
Proyectos cero por ciento de ejecución	3	21%

Retomando los porcentajes de avance reportados en el “Cuadro de Seguimiento de Programas y Proyectos” presentado por la **Dirección General de Transporte de Carga**, esta dependencia ha alcanzado los siguientes porcentajes:

	Porcentaje de avance en la meta trimestral	Porcentaje de avance en la meta anual
Primer Trimestre	59%	28.65%
Segundo Trimestre	81.82%	43.12%
Tercer Trimestre	78.39%	64.88%
Cuarto Trimestre	69.49%	80.18%

➤ INSPECTORIA GENERAL (IG)

El principal objetivo de Inspectoría General es el de supervisar, controlar y dar seguimiento a que los servicios autorizados en transporte y tránsito otorgados por el Viceministerio de Transporte, se brinden en las condiciones pactadas en beneficio de los usuarios y usuarias de los mismos.

Para el cuarto trimestre, inspectoría general ha dado seguimiento a 18 de los 20 proyectos programados para el periodo, presentando los siguientes resultados:

- Se realizaron 4 verificaciones de carnet de autorización de transporte colectivo de pasajeros.
- Identificación y seguimiento a 46 unidades de transporte colectivo accidentadas, quemadas o decomisadas.
- Remisión de 46 expedientes de LTETTCP por unidades accidentadas, decomisadas y/o quemadas que presentan incumplimiento a la unidad de caja única para el inicio de sanción económica.
- Atención a 30 denuncias ciudadanas a efecto de realizar acciones en referencia a la prestación del servicio de transporte colectivo de pasajeros.
- Asignación y registro en sistema de 5 órdenes de trabajo por oficio, denuncia o caja única a las regiones y equipos de trabajo.
- Recepción y revisión de 66 informes técnicos de las inspecciones realizadas en cada orden de trabajo.
- Remisión de 152 informes de inspecciones a la DGTT y DGT.
- Programación y ejecución de 36 inspecciones al transporte colectivo de pasajeros a efecto de verificar el cumplimiento del plan general operativo autorizado.
- Ejecución de 8 inspecciones a escuelas de manejo y empresas examinadoras.
- Verificación e Inspección a 1 Taller de Emisiones de Gases.
- Elaboración de un (1) informe de medición estadística de inspecciones realizadas.
- Se entregaron 285 notificaciones a concesionarios del Transporte Colectivo de Pasajeros a efecto que cumplan con las disposiciones que el VMT emite como ente rector emite.

RESUMEN GENERAL:

A partir de la información proporcionada por Inspectoría General, la Unidad de Desarrollo Institucional llevó a cabo el procesamiento de la información dando como resultado los siguientes cuadros:

PROYECTOS PLANIFICADOS POA 2016

	Cantidad de Proyectos	Porcentaje respecto a la planificación original
Proyectos contemplados en planificación original	23	100%
Proyectos adicionales acumulados	0	0%
Menos proyectos cancelados	0	0%
Total de proyectos a ejecutar en el año	23	100%

PROYECTOS INICIADOS Y FINALIZADOS POA 2016

	Cantidad de Proyectos	Porcentaje respecto al total de proyectos a ejecutar
Proyectos iniciados	22	96%
Iniciados en el primer trimestre	17	74%
Iniciados en el segundo trimestre	0	0%
Iniciados en el tercer trimestre	2	9%
Iniciados en el cuarto trimestre	3	13%
Proyectos finalizados	20	87%
Finalizados en el primer trimestre	0	0%
Finalizados en el segundo trimestre	0	0%
Finalizados en el tercer trimestre	3	13%
Finalizados en el cuarto trimestre	17	74%
Proyectos no iniciados en 2016	1	4%

EVALUACION DEL CUARTO TRIMESTRE

	Cantidad de Proyectos	Porcentaje Trimestral
Proyectos planificados a ejecutar al cuarto trimestre	20	100%
Proyectos ejecutados según lo planificado al cuarto trimestre	17	85%
Proyectos con retraso parcial	1	5%
Proyectos cero por ciento de ejecución	2	10%

Retomando los porcentajes de avance reportados en el “Cuadro de Seguimiento de Programas y Proyectos” presentado por **Inspección General**, esta dependencia ha alcanzado los siguientes porcentajes:

	Porcentaje de avance en la meta trimestral	Porcentaje de avance en la meta anual
Primer Trimestre	74.23%	19.70%
Segundo Trimestre	100%	36.65%
Tercer Trimestre	94.74%	64.35%
Cuarto Trimestre	85.5%	88.91%

➤ DIRECCIÓN LEGAL (DL)

La Dirección Legal del Viceministerio de Transporte tiene como objetivo brindar asesoría y asistencia legal al viceministro y a las distintas unidades organizativas del VMT a efecto de que su actuación se enmarque dentro del ámbito constitucional, legal, reglamentario y de cualquier otro instrumento legal aplicable en el área de su competencia.

Para el cuarto trimestre, la dirección legal ha dado seguimiento a nueve (9) proyectos, presentando los siguientes resultados:

- En el cuarto trimestre del año se realizó una reforma a la Ley de Transporte Terrestre, Tránsito y Seguridad Vial.
- En el cuarto trimestre del año 2016 se realizaron 55 suscripciones de contratos que equivale a 249 unidades en las que se implementaron la verificación legal del sistema de percepción tarifaria.
- Atención a 34 escritos de apelación presentados ante el Viceministro de Transporte.
- Se resolvieron 3 solicitudes de traspaso de concesionarios en el cuarto trimestre del año 2016.
- Atención y resolución a 34 solicitudes de cambio de ruta.
- Elaboración de 19 análisis jurídicos, resoluciones y opiniones institucionales e interinstitucionales.
- Atención a 179 resoluciones de disminución de mora por suscripción de contratos.

RESUMEN GENERAL:

A partir de la información proporcionada por la Dirección Legal, la Unidad de Desarrollo Institucional llevó a cabo el procesamiento de la información dando como resultado los siguientes cuadros:

PROYECTOS PLANIFICADOS POA 2016

	Cantidad de Proyectos	Porcentaje respecto a la planificación original
Proyectos contemplados en planificación original	9	100%
Proyectos adicionales acumulados	0	0%
Menos proyectos cancelados	0	0%

Total de proyectos a ejecutar en el año	9	100%
--	----------	-------------

PROYECTOS INICIADOS Y FINALIZADOS POA 2016

	Cantidad de Proyectos	Porcentaje respecto al total de proyectos a ejecutar
Proyectos iniciados	9	100%
Iniciados en el primer trimestre	9	100%
Iniciados en el segundo trimestre	0	0%
Iniciados en el tercer trimestre	0	0%
Iniciados en el cuarto trimestre	0	0%
Proyectos finalizados	9	100%
Finalizados en el primer trimestre	0	0%
Finalizados en el segundo trimestre	0	0%
Finalizados en el tercer trimestre	0	0%
Finalizados en el cuarto trimestre	9	100%
Proyectos no iniciados en 2016	0	0%

EVALUACION DEL CUARTO TRIMESTRE

	Cantidad de Proyectos	Porcentaje Trimestral
Proyectos planificados a ejecutar al cuarto trimestre	9	100%
Proyectos ejecutados según lo planificado al cuarto trimestre	9	100%
Proyectos con retraso parcial	0	0%
Proyectos cero por ciento de ejecución	0	0%

Retomando los porcentajes de avance reportados en el “Cuadro de Seguimiento de Programas y Proyectos” presentado por la **Dirección Legal**, esta dependencia ha alcanzado los siguientes porcentajes:

	Porcentaje de avance en la meta trimestral	Porcentaje de avance en la meta anual
Primer Trimestre	99.26%	24.81%
Segundo Trimestre	100%	54.26%
Tercer Trimestre	100%	74.26%
Cuarto Trimestre	100%	100%

➤ UNIDAD DE PROCEDIMIENTOS LEGALES DE TRANSITO, TRANSPORTE Y CARGA (UPLTTC)

La Unidad de Procedimientos Legales de Tránsito, Transporte y Carga se encarga de la recepción, admisión, procesamiento y resolución de los escritos de inconformidad de esquelas, conforme a la Ley de Transporte Terrestre, Tránsito y Seguridad Vial; asimismo se encarga de llevar ordenadamente el archivo de esquelas de infracción y realizar las modificaciones en sistema del estado de las mismas.

Con la finalidad de alcanzar su función ha dado seguimiento a ocho (8) proyectos, en el cuarto trimestre 2016, presentando los siguientes resultados:

- Recepción, admisión, audiencia, resolución, notificación y cambio de estado en sistema a cuatrocientas setenta y tres (473) solicitudes de escritos de inconformidad.
- Resguardo de treinta y nueve mil seiscientos cuarenta y cinco (39,645) esquelas de infracción.

RESUMEN GENERAL:

A partir de la información proporcionada por la UPLTTC, la Unidad de Desarrollo Institucional llevó a cabo el procesamiento de la información dando como resultado los siguientes cuadros:

PROYECTOS PLANIFICADOS POA 2016

	Cantidad de Proyectos	Porcentaje respecto a la planificación original
Proyectos contemplados en planificación original	8	100%
Proyectos adicionales acumulados	0	0%
Menos proyectos cancelados	0	0%
Total de proyectos a ejecutar en el año	8	100%

PROYECTOS INICIADOS Y FINALIZADOS POA 2016

	Cantidad de Proyectos	Porcentaje respecto al total de proyectos a ejecutar
Proyectos iniciados	8	100%
Iniciados en el primer trimestre	8	100%
Iniciados en el segundo trimestre	0	0%
Iniciados en el tercer trimestre	0	0%
Iniciados en el cuarto trimestre	0	0%
Proyectos finalizados	8	100%
Finalizados en el primer trimestre	0	0%

Finalizados en el segundo trimestre	0	0%
Finalizados en el tercer trimestre	0	0%
Finalizados en el cuarto trimestre	8	100%
Proyectos no iniciados en 2016	0	0%

EVALUACION DEL CUARTO TRIMESTRE

	Cantidad de Proyectos	Porcentaje Trimestral
Proyectos planificados a ejecutar al cuarto trimestre	8	100%
Proyectos ejecutados según lo planificado al cuarto trimestre	8	100%
Proyectos con retraso parcial	0	0%
Proyectos cero por ciento de ejecución	0	0%

Retomando los porcentajes de avance reportados en el “Cuadro de Seguimiento de Programas y Proyectos” presentado por **Unidad de Procedimientos Legales, Tránsito, Transporte y Carga**, esta dependencia ha alcanzado los siguientes porcentajes:

	Porcentaje de avance en la meta trimestral	Porcentaje de avance en la meta anual
Primer Trimestre	100%	25%
Segundo Trimestre	100%	50%
Tercer Trimestre	100%	75%
Cuarto Trimestre	100%	100%

VI. Promedio por Período Trimestral y Anual

El promedio por período de la institución se calcula a partir de los porcentajes de avance de cada dependencia respecto a la **meta** planificada por cada una de ellas en su Plan Operativo Anual (POA) para el año 2016.

Es importante destacar que el promedio ha sido calculado en base al número total de dependencias del MOPTVDU que presentaron el informe de evaluación del cuarto trimestre del POA 2016 (32 dependencias) de las cuales la DHAH sintetiza la información en conjunto con la UE-2630.

	PORCENTAJE DE AVANCE PROMEDIO		
	DEPENDENCIAS	4to TRIMESTRE	ANUAL
JEFATURA DEL DESPACHO MINISTERIAL	UE-LAIF	98.00%	94%
CORPORATIVAS	GLI	100%	100%
	GFI	104.12 %	99.5%
	GACI	100%	100%
	GAI	87.04%	91.5%
	GDTHCI	85.69%	84.6%
	GAI	100%	100%
	GCI	100%	92.3%
	GII	92.25%	89.5%
	GCI	100%	78.6%
	GDI	78.07%	83.9%
	DIIS	-	54.7%
	DACGER	97.06%	94.6%
	UGS	86.36%	67.7%
	UAIP	100%	100%
	UGDAI	66.67%	42.5%
	UGI	98%	82.9%
COEMOPTVDU	100%	55.6%	
VMOP	DMOP	32.54%	46.4%
	DPOP	71.81%	77.4%
	DIDOP	100%	100.0%
	DIOP	-	93.9%
	DGC	100%	100.0%
	DIPIL	58.0%	65.9%
VMVDU	DHAH	82.86%	87.8%
	DDTUC	100%	100.0%
	UCE 2373/OC-ES	100%	100.0%
VMT	DGTT	92.41%	97.4%
	DGT	99.44%	99.8%
	DGTC	69.49%	80.2%
	IG	85.5%	88.9%
	DL	100%	100.0%
	UPLTTC	100%	100.0%
Promedio de Ejecución Global		89.85%	86.3%,

VII. Conclusiones

Al realizar un análisis de los datos obtenidos de la evaluación del cuarto trimestre del POA 2016 se tiene:

1. El porcentaje de cumplimiento de metas correspondiente al cuarto trimestre 2016 del total de las dependencias del MOPTVDU, que presentaron el informe en el tiempo estipulado, es del 89.85%, lo cual de acuerdo a la metodología de evaluación antes descrita refleja un cumplimiento satisfactorio de metas.
2. De las 32 dependencias del MOPTVDU, que presentaron el informe al cuarto trimestre del presente año, el 75% de las unidades organizativas (24 dependencias) alcanzaron categoría verde; es decir, un nivel promedio de ejecución mayor o igual al 85%. De las 8 dependencias restantes, 6 de ellas alcanzaron un porcentaje de avance menor al 84% y mayor a 61% y 2 menor al 61% de avance.
3. El porcentaje de cumplimiento de metas correspondiente al año 2016 del total de las dependencias del MOPTVDU, es del 86.3%, lo cual de acuerdo a la metodología de evaluación antes descrita refleja un cumplimiento satisfactorio de metas.
4. En el año 2016, de las 34 dependencias del MOPTVDU que formularon Plan Operativo Anual, el 64.7% de las unidades organizativas (22 dependencias) alcanzaron categoría verde; es decir, un nivel promedio de ejecución mayor o igual al 85%. De las 12 dependencias restantes, 8 de ellas alcanzaron un porcentaje de avance menor al 84% y mayor a 61%. 4 Dependencias han alcanzado un avance menor al 61% de avance.
5. Se ha identificado a nivel general, que las dependencias no se apegan a los lineamientos establecidos en el instructivo “No. UDI001-13062016 para que las gerencias, unidades y direcciones del MOPTVDU formulen los informes trimestrales de seguimiento del Plan Operativo Anual (POA) 2016”, ocasionando que al ser revisados por la Unidad de Desarrollo Institucional, estos deban entrar a fase de reproceso, lo cual causa atrasos en la presentación de los informes en la fecha establecida y dificulta el procesamiento y análisis de la información para el informe consolidado del MOPTVDU.

VIII. Recomendaciones

Con base en las conclusiones antes presentadas, se recomienda lo siguiente:

1. Que las altas autoridades hagan especial énfasis a los directores y gerentes de las diferentes dependencias del MOPTVDU a continuar con los esfuerzos de planificación, seguimiento y evaluación del quehacer institucional; de manera que se garantice el cumplimiento de las acciones estratégicas y asimismo se promueva la planificación como herramienta fundamental en la evaluación y mejora continua del desempeño de cada unidad organizativa.
2. Que las altas autoridades incentiven a los directores y gerentes de las diferentes dependencias del MOPTVDU en la entrega de los informes de seguimiento de la Plan Operativo Anual (POA) en el período establecido por la Gerencia de Desarrollo Institucional, ya que no es posible realizar un monitoreo global adecuado del cumplimiento de metas a nivel institucional, si esto no se cumple.
3. Que se revise el instructivo “No. UDI001-13062016 para que las gerencias, unidades y direcciones del MOPTVDU formulen los informes trimestrales de seguimiento del Plan Operativo Anual (POA) 2016”, a fin de evitar inconsistencias en los cálculos de avance trimestral, anual y en la formulación de informes de seguimiento.

INFORME DE EVALUACIÓN DEL CUARTO TRIMESTRE DEL PLAN OPERATIVO ANUAL INSTITUCIONAL AÑO 2016	Revisión No: 1
	FV:
	FUR:

DOCUMENTO ELABORADO POR:

Nombre y Apellido: **Ing. Marlon De León**

Cargo: **Técnico de Planificación**

Firma: 

Fecha: 31/03/2017

DOCUMENTO REVISADO POR:

Nombre y Apellido: **Arq. Claudia Solórzano**

Cargo: **Especialista en Planificación**

Firma: 

Fecha: 31/03/2017

DOCUMENTO APROBADO POR:

Nombre y Apellido: **Ing. Mario Cerna**

Cargo: **Gerente de la Gerencia de Desarrollo Institucional**

Firma: 

Fecha:

Sello:



CONTENIDO DEL DOCUMENTO:

I. Introducción	4
II. Base legal	4
III. Marco Institucional	5
IV. Período de evaluación.....	6
V. Evaluación del Plan Operativo Anual.....	6
5.1 Metodología de evaluación.....	6
5.2 Porcentajes de avance promedio de las Dependencias del MOPTVDU.....	7
VI. Promedio por periodo trimestral	86
VII. Conclusiones.....	88
VIII. Recomendaciones	88