



**MINISTERIO DE OBRAS PÚBLICAS, TRANSPORTE,
VIVIENDA Y DESARROLLO URBANO**

**INFORME DE EVALUACIÓN DEL SEGUNDO TRIMESTRE DEL PLAN
OPERATIVO ANUAL INSTITUCIONAL
AÑO 2016**

San Salvador, 17 de Noviembre de 2016

I. Introducción

El Plan Operativo Anual (POA) 2016 fue formulado por las Gerencias, Unidades y Direcciones del MOPTVDU en el mes de Octubre de 2015, este mismo, posteriormente fue revisado y ajustado en enero 2016 tomando en cuenta la Ley General de Presupuesto para dicho año. En dicho documento cada Gerencia, Unidad y Dirección determinó los objetivos y metas a alcanzar especificando los programas, proyectos y actividades que realizará a lo largo del año 2016.

El seguimiento de los Planes Operativos es una parte esencial del sistema de planeación, es un elemento fundamental para evaluar y controlar los resultados obtenidos en relación a las metas de cada trimestre para el presente año. En ese contexto es importante conocer los avances de las actividades consignadas para cada uno de los objetivos generales y específicos de las Unidades Organizativas.

El presente “Informe de seguimiento del Plan Operativo Anual POA 2016” expone los avances en el segundo trimestre de cada Gerencia, Unidad y Dirección en las metas establecidas en el POA 2016; los principales resultados de cada dependencia y la vinculación con el Plan Estratégico Institucional (PEI) 2015 – 2030, con la finalidad de medir el avance de la operativización del Plan a nivel Institucional. Cabe mencionar que para la elaboración del presente informe se ha utilizado como principal insumo los informes de seguimiento entregados a la Unidad de Desarrollo Institucional, por cada Dirección, Unidad o Gerencia

II. Base legal

La evaluación descrita en el numeral I se ha realizado dando cumplimiento a los artículos 34, 35 y 37 de las Normativas Técnicas de Control Interno Específicas (NTCIE) del Ministerio de Obras Públicas, Transporte, Vivienda y Desarrollo Urbano (MOPTVDU), donde se nombra a la Unidad de Desarrollo Institucional (UDI) como responsable de la consolidación y seguimiento de los Planes Operativos Anuales realizados por cada Unidad, Gerencia y Dirección del Ministerio.

INDICE

I. Introducción.....	2
II. Base legal.....	2
III. Marco Institucional.....	3
IV. Período de evaluación.....	4
V. Evaluación del Plan Operativo Anual.....	4
5.1. Metodología de evaluación.....	4
5.2. Porcentajes de avance promedio de las Dependencias del MOPTVDU.....	5
VI. Promedio por Período Trimestral.....	799
VII. Conclusiones.....	80
VIII. Recomendaciones.....	81

III. Marco Institucional

La formulación del POA 2016 se fundamentó en el marco del Plan Estratégico Institucional (PEI) 2015-2030 el cual fue actualizado entre los años 2015-2016 con la participación de las altas autoridades del MOPTVDU, los Directores de los tres (3) Viceministerios y los Gerentes de las Dependencias Corporativas.

En dicho PEI se enuncia el pensamiento estratégico del MOPTVDU el cual traza el rumbo a seguir por la institución, durante los próximos quince años:

Visión:

Institución rectora y líder del desarrollo urbano, el desarrollo de la infraestructura, la vivienda y el transporte desde un enfoque integral de hábitat en los ámbitos urbano y rural, fundado en procesos de ordenamiento territorial a fin de elevar la calidad de vida de la población, en armonía con la naturaleza y con altos niveles de calidad y transparencia.

Misión

Liderar, rectorar y gestionar la obra pública, la vivienda y el transporte, desde un enfoque integral de construcción de hábitat, para dinamizar el desarrollo humano, la productividad, el desempeño logístico y la movilidad en un territorio ordenado y sustentable, que integre el esfuerzo público, privado y ciudadano, con ética y transparencia, en una perspectiva regional.

Así mismo, enlista los seis objetivos estratégicos de la institución los cuales enmarcan los programas y proyectos a ejecutarse en todas las Direcciones y Gerencias del MOPTVDU

Objetivos Estratégicos:

OE.1. Impulsar el desarrollo del país en los ámbitos de infraestructura, transporte, vivienda y desarrollo urbano, ejerciendo efectiva, eficiente y articuladamente el papel rector, normativo y gestor del ramo Ministerio de Obras Públicas con enfoque de género, transparencia y contraloría ciudadana.

OE.2. Alcanzar altos y sostenidos niveles de inversión, que se conviertan en generadores de empleo decente y contribuyan a solventar las necesidades estratégicas del desarrollo, las cuales están soportadas en sólidas capacidades institucionales, macro integradoras de las potencialidades del país y de la inversión internacional.

OE.3. Desarrollar y consolidar un modelo organizacional y de gestión orientado a resultados de calidad y de creciente impacto, en función del bienestar de la población, impulsado por un liderazgo democrático y una gerencia altamente efectiva basada en la ética y la transparencia el trabajo en equipo y la capacidad para gestionar el conocimiento, el talento humano y la innovación.

OE.4. Desarrollar la conectividad y la infraestructura vial del país desde una perspectiva regional, en el marco de una estrategia de movilidad y logística, que contribuya a la facilitación del comercio, a potenciar la competitividad y al desarrollo productivo sustentable y seguro.

OE.5. Impulsar, como ente rector del sector vivienda, la disminución del déficit habitacional cualitativo y cuantitativo; mediante el diseño, la implementación, seguimiento y retroalimentación de las políticas de hábitat y desarrollo urbano en el marco de procesos de participación activa de la sociedad.

OE.6. Desarrollar la movilidad efectiva de la población y de la cadena de suministros a través un nuevo sistema de transporte público moderno, seguro, accesible, funcional, eficiente y amigable con el medio ambiente; gestionar y regular el transporte de carga, contribuyendo al ordenamiento y a la creación de un efectivo sistema de seguridad vial que reduzca las víctimas de siniestros de tránsito.

IV. Período de evaluación

El presente informe presenta la evaluación del segundo trimestre del Plan Operativo Anual POA 2016 del MOPTVDU, la cual comprende del 01 de Abril al 30 de Junio del 2016.

V. Evaluación del Plan Operativo Anual

5.1. Metodología de evaluación

Para el presente informe de seguimiento se aplicarán las siguientes categorías de valoración con respecto a la meta trimestral establecida:

- **Categoría roja:** Porcentaje de avance de la meta menor o igual al 60%, se considerará **meta no cumplida.**
- **Categoría amarilla:** Porcentaje de avance de la meta entre el 61% y el 84%, se considerará **meta parcialmente cumplida.**
- **Categoría verde:** Porcentaje de avance de la meta mayor o igual al 85% y se considerará **meta cumplida.**

Para realizar el análisis del presente informe, se utilizó como principal insumo los Informes de Seguimiento del Segundo Trimestre de cada Gerencia, Unidad y Dirección, en los cuales se reportaba el avance obtenido en cada uno de los proyectos que se detallaron en el POA 2016 presentado a inicio del presente año.

Para dicho informe se retomaron dos tipos de mediciones, la primera es el porcentaje de avance trimestral, el cual mide el grado de cumplimiento de las metas establecidas al trimestre y la

segunda es el porcentaje de avance anual, el cual es un indicador del rendimiento de la dependencia y sirve para poder medir la tendencia de la capacidad de cumplimiento de las metas anuales, este último porcentaje además es retomado para el porcentaje de avance en la implementación del Plan Estratégico Institucional en el vínculo con el Plan Operativo.

En los informes de seguimiento se presentan a detalle los resultados obtenidos y las justificaciones de metas no alcanzadas.

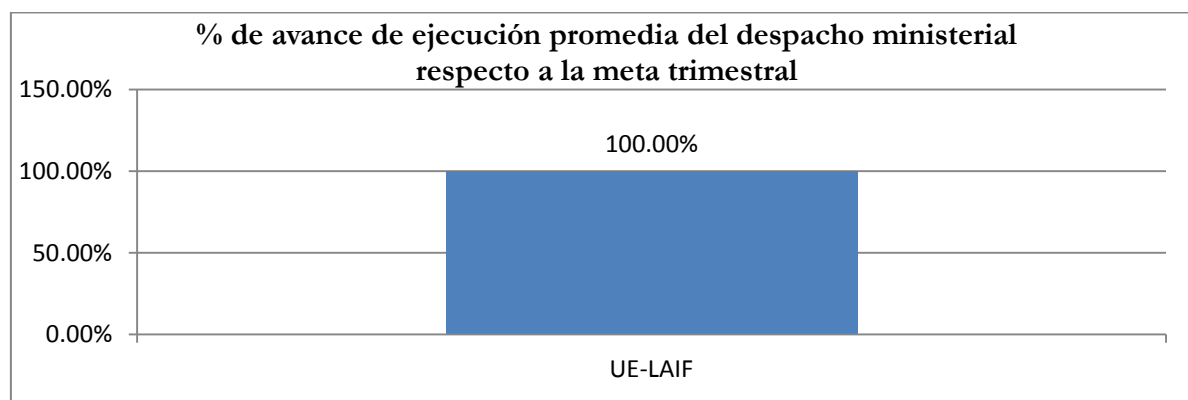
5.2 Porcentajes de avance promedio de las Dependencias del MOPTVDU

5.2.1 Jefatura del Despacho Ministerial

La Unidad Ejecutora de la Contribución LAIF al Programa de Caminos Rurales en el Salvador, depende de la Jefatura del Despacho Ministerial, ha sido creada para la administración y ejecución de los recursos asignados al Ministerio de Obras Públicas, Transporte y de Vivienda y Desarrollo Urbano, mediante la contribución LAIF para el Programa de Caminos Rurales Progresivos en El Salvador, su existencia es temporal, definida por el plazo del convenio.

A continuación se presenta el informe ejecutivo de la Unidad Ejecutora LAIF según las metas establecidas para el trimestre:

No.	Dependencia	% de avance de lo ejecutado promedio de la Dependencia respecto a la meta trimestral	Categoría
1	Unidad de Gestión de la Contribución LAIF al Programa de Caminos Rurales en El Salvador (UE-LAIF)	100%	



A continuación se presenta la evaluación realizada para la Unidad de Gestión de la Contribución LAIF al Programa de Caminos Rurales en El Salvador:

➤ **UNIDAD DE GESTIÓN DE LA CONTRIBUCIÓN LAIF AL PROGRAMA DE CAMINOS RURALES EN EL SALVADOR (UE-LAIF)**

La UE-LAIF contribuye de manera estratégica al quehacer de la institución, a través de la administración y ejecución de los recursos asignados al Ministerio de Obras Públicas, Transporte y de Vivienda y Desarrollo Urbano, mediante la contribución LAIF para el Programa de Caminos Rurales Progresivos en El Salvador.

En el segundo trimestre la Unidad Ejecutora LAIF dio continuidad a los siete (7) proyectos programados para el periodo, los cuales engloban el principal quehacer de la Unidad:

Entre los principales resultados del segundo trimestre 2016 se pueden mencionar:

- Contratación de un especialista económico para la conformación del equipo de unidad de diseño.
- Elaboración de un (1) diseño correspondiente al proyecto: “Mejoramiento de Camino Terciario CAB19N, Tramo Victoria – Desvió El Zapote – Caserío Santa Marta, Municipio de Victoria, Departamento de Cabañas”.
- Elaboración de un (1) informe de auditoría externa y se ha presentado el primer trimestre de 2016.
- Se han realizado 3 informes mensuales de supervisión por parte de la UE-LAIF.
- Adquisición de licencias de Project y Civil 3D flotantes.
- Contratación de dos (2) técnicos para área de dibujo.

RESUMEN GENERAL:

A partir de la información proporcionada por la Unidad Ejecutora LAIF, la Unidad de Desarrollo Institucional llevó a cabo el procesamiento de la información dando como resultado los siguientes cuadros:

PROYECTOS PLANIFICADOS POA 2016

	Cantidad de Proyectos	Porcentaje respecto a la planificación original
Proyectos contemplados en planificación original	18	100%
Proyectos adicionales acumulados	4	22%
Menos proyectos cancelados	0	0%
Total de proyectos a ejecutar en el año	22	122%

PROYECTOS INICIADOS Y FINALIZADOS POA 2016

	Cantidad de Proyectos	Porcentaje respecto al total de proyectos a ejecutar
Proyectos iniciados	9	41%
Iniciados en el primer trimestre	7	32%
Iniciados en el segundo trimestre	2	9%

Proyectos finalizados	6	27%
Finalizados en el primer trimestre	2	9%
Finalizados en el segundo trimestre	4	18%
Proyectos pendientes de ejecutar el resto del año	13	59%

EVALUACION DEL SEGUNDO TRIMESTRE

	Cantidad de Proyectos	Porcentaje Trimestral
Proyectos planificados a ejecutar al segundo trimestre	7	100%
Proyectos ejecutados según lo planificado al segundo trimestre	7	100%
Proyectos con retraso parcial	0	0%
Proyectos cero por ciento de ejecución	0	0%

Retomando los porcentajes de avance reportados en el “Cuadro de Seguimiento de Programas y Proyectos” presentado por la **Unidad Ejecutora LAIF**, esta dependencia ha alcanzado los siguientes porcentajes:

	Porcentaje de avance en la meta trimestral	Porcentaje de avance en la meta anual
Primer Trimestre	63%	26%
Segundo Trimestre	100%	34%

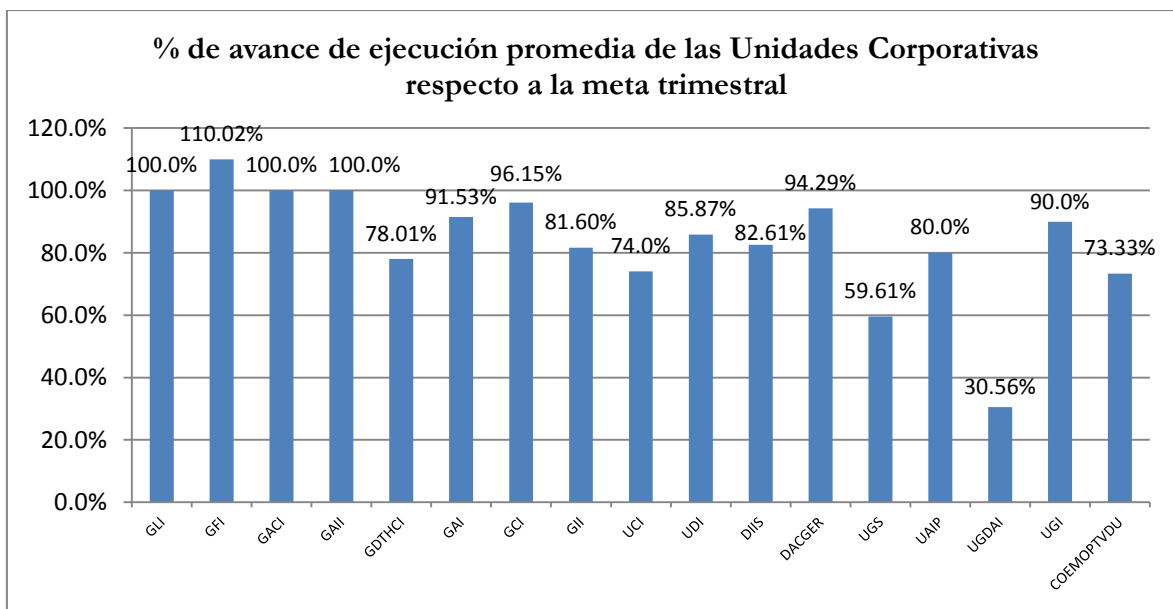
5.2.2 Dependencias Corporativas

Las Dependencias Corporativas constituyen diecisiete (17) dependencias que tienen como propósito fundamental dar el apoyo financiero, administrativo y de gestión a los tres Viceministerios que componen el MOPTVDU

A continuación se presenta el informe ejecutivo de las Dependencias Corporativas según las metas establecidas para el trimestre:

No.	Dependencia	% de avance de lo ejecutado promedio de la Dependencia respecto a la meta trimestral	Categoría
1	Gerencia Legal Institucional (GLI)	100%	
2	Gerencia Financiera Institucional (GFI)	110.02%	
3	Gerencia de Adquisiciones y Contrataciones Institucional (GACI)	100%	
4	Gerencia de Auditoría Interna Institucional (GAII)	100%	
5	Gerencia de Desarrollo del Talento Humano y Cultura Institucional (GDTHCI)	78.01%	
6	Gerencia Administrativa Institucional (GAI)	91.53%	

No.	Dependencia	% de avance de lo ejecutado promedio de la Dependencia respecto a la meta trimestral	Categoría
7	Gerencia de Comunicaciones Institucional (GCI)	96.15%	Verde
8	Gerencia de Informática Institucional (GII)	81.60%	Amarillo
9	Unidad de Cooperación Institucional (UCI)	74%	Amarillo
10	Unidad de Desarrollo Institucional (UDI)	85.87%	Verde
11	Dirección de Infraestructura Inclusiva y Social (DIIS)	82.61%	Amarillo
12	Dirección de Adaptación al Cambio Climático y Gestión Estratégica del Riesgo (DACGER)	94.29%	Verde
13	Unidad de Gestión Social (UGS)	59.61%	Rojo
14	Unidad de Acceso a la Información Pública (UAIP)	80%	Amarillo
15	Unidad de Gestión Documental y Archivo Institucional (UGDAI)	30.56%	Rojo
16	Unidad de Género Institucional (UGI)	90%	Verde
17	Centro de Operaciones de Emergencia del MOPTVDU (COEMOPTVDU)	73.33%	Amarillo



A continuación se presenta la evaluación realizada para cada una de las Dependencias Corporativas:

➤ GERENCIA LEGAL INSTITUCIONAL (GLI)

La Gerencia Legal contribuye de manera estratégica al quehacer de la institución, realizando proyectos enfocados a la resolución de procesos legales y sancionatorios en los que el MOPTVDU se ve involucrado; además, dando soporte y asesoría legal a las diferentes comisiones de licitación, así como a la revisión de convenios inter e intra-institucionales.

En el segundo trimestre la Gerencia Legal Institucional dio continuidad a veintiún (21) proyectos programados a lo largo del año 2016, los cuales engloban el principal quehacer de la Gerencia.

Entre los principales resultados del segundo trimestre 2016 se pueden mencionar:

- Se revisó un total de diecisiete (17) convenios pactados con diferentes entidades entre las que destacan Autónomas, Gobiernos Municipales y personas naturales.
- Se emitieron catorce (14) sentencias de procedimientos administrativos sancionatorios por infracciones a la Ley de Urbanismo y Construcción y su reglamento, y a la Ley Especial de Lotificaciones y Parcelaciones.
- Se brindaron seis (6) opiniones sobre el análisis y formulación de proyectos de Leyes e Iniciativas de Ley en los ámbitos de Infraestructura, Transporte Vivienda y Desarrollo Urbano.
- Se realizó el trámite para la inscripción de treinta y cinco (35) Escrituras de propiedad a favor del estado en el Centro Nacional de Registros
- Se emitieron trece (13) sentencias de procesos sancionatorios de conformidad a la LACAP y a la Ley de Urbanismo y Construcción.

RESUMEN GENERAL:

A partir de la información proporcionada por la Gerencia de Legal Institucional, la Unidad de Desarrollo Institucional llevó a cabo el procesamiento de la información dando como resultado los siguientes cuadros:

PROYECTOS PLANIFICADOS POA 2016

	Cantidad de Proyectos	Porcentaje respecto a la planificación original
Proyectos contemplados en planificación original	12	100%
Proyectos adicionales acumulados	9	75%
Menos proyectos cancelados	0	0%
Total de proyectos a ejecutar en el año	21	175%

PROYECTOS INICIADOS Y FINALIZADOS POA 2016

	Cantidad de Proyectos	Porcentaje respecto al total de proyectos a ejecutar
Proyectos iniciados	21	100%
Iniciados en el primer trimestre	12	57%
Iniciados en el segundo trimestre	9	43%
Proyectos finalizados	0	0%
Finalizados en el primer trimestre	0	0%
Finalizados en el segundo trimestre	0	0%
Proyectos pendientes de iniciar para el resto del año	0	0%

EVALUACION DEL SEGUNDO TRIMESTRE

	Cantidad de Proyectos	Porcentaje Trimestral
Proyectos planificados a ejecutar al segundo trimestre	21	100%
Proyectos ejecutados según lo planificado al segundo trimestre	21	100%
Proyectos con retraso parcial	0	0%
Proyectos cero por ciento de ejecución	0	0%

Retomando los porcentajes de avance reportados en el “Cuadro de Seguimiento de Programas y Proyectos” presentado por la **Gerencia Legal Institucional**, esta dependencia ha alcanzado los siguientes porcentajes:

	Porcentaje de avance en la meta trimestral	Porcentaje de avance en la meta anual
Primer Trimestre	100%	25%
Segundo Trimestre	100%	42.71%

➤ GERENCIA FINANCIERA INSTITUCIONAL (GFI)

La Gerencia Financiera Institucional es la responsable de la gestión financiera institucional, y tiene como objetivo realizar las actividades del proceso administrativo financiero del ministerio en las áreas de presupuesto, tesorería y contabilidad gubernamental.

En el segundo trimestre, la Gerencia Financiera Institucional ha dado seguimiento a la realización de los siete (7) proyectos programados en el periodo. Entre los logros destacados para este trimestre se mencionan:

- Tres (3) informes de seguimiento y evaluación de la ejecución presupuestaria.
- Veintinueve (29) documentos elaborados en concepto de Estados financieros elaborados y presentados al MH.
- Gestión de ciento ochenta y cinco (185) solicitudes de cuotas a la DGT del MH.
- Captación de ingresos del FAE.
- Llevada a cabo la gestión de pagos de obligaciones del FAE
- Generado un informe Fiscal del FAE.

RESUMEN GENERAL:

A partir de la información proporcionada por la Gerencia Financiera Institucional, la Unidad de Desarrollo Institucional llevó a cabo el procesamiento de la información dando como resultado los siguientes cuadros:

PROYECTOS PLANIFICADOS POA 2016

	Cantidad de Proyectos	Porcentaje respecto a la planificación original
Proyectos contemplados en planificación original	10	100%
Proyectos adicionales acumulados	0	0%
Menos proyectos cancelados	0	0%
Total de proyectos a ejecutar en el año	10	100%

PROYECTOS INICIADOS Y FINALIZADOS POA 2016

	Cantidad de Proyectos	Porcentaje respecto al total de proyectos a ejecutar
Proyectos iniciados	8	80%
Iniciados en el primer trimestre	7	70%
Iniciados en el segundo trimestre	1	10%
Proyectos finalizados	2	20%
Finalizados en el primer trimestre	1	10%
Finalizados en el segundo trimestre	1	10%
Proyectos pendientes de iniciar para el resto del año	2	20%

EVALUACION DEL SEGUNDO TRIMESTRE

	Cantidad de Proyectos	Porcentaje Trimestral
Proyectos planificados a ejecutar al segundo trimestre	7	100%
Proyectos ejecutados según lo planificado al segundo trimestre	7	100%
Proyectos con retraso parcial	0	0%
Proyectos cero por ciento de ejecución	0	0%

Retomando los porcentajes de avance reportados en el “Cuadro de Seguimiento de Programas y Proyectos” presentado por la **Gerencia Financiera Institucional**, esta dependencia ha alcanzado los siguientes porcentajes:

	Porcentaje de avance en la meta trimestral	Porcentaje de avance en la meta anual
Primer Trimestre	105.52%	39.50%
Segundo Trimestre	110.02%	53.14%

➤ GERENCIA DE ADQUISICIONES Y CONTRATACION INSTITUCIONAL (GACI)

La Gerencia de Adquisiciones y Contrataciones Institucional tiene como objetivo realizar todas las actividades relacionadas con la gestión de adquisiciones y contrataciones de obras, bienes y servicios que requiere el MOPTVDU.

En el segundo trimestre, la Gerencia de Adquisiciones y Contrataciones Institucional ha dado seguimiento a los veinte (20) proyectos programados a ejecutar en el año 2016. Entre los logros destacados para este trimestre se mencionan:

- Programación Anual de Adquisiciones y Contrataciones elaborada y publicada en sistema COMPRASAL.
- Atención a once (11) solicitudes de compra a través de licitación abierta DR-CAFTA, de los cuales diez (10) procesos se contrataron y uno (1) se devolvió a la unidad requirente.
- Atención a dos (2) solicitudes de compra a través de Licitación Pública, de los cuáles dos (2) procesos se contrataron.

- Atención a ciento veintidós (122) solicitudes de compra a través de Libre Gestión, de las cuales ochenta y ocho (88) se contrataron, tres (3) se declararon desiertas y treinta y uno (31) se devolvieron a la unidad requirente.
- Atención a doce (12) solicitudes de compra a través de Contratación Directa, de las cuales diez (10) se contrataron, una (1) se declaró desierta y una (1) se devolvió a la unidad requirente.
- Atención a cuatro (4) solicitudes de compra a través de Consultoría Individual, de las cuales cuatro (4) se contrataron.
- Atención a veintiocho (28) solicitudes de contratación a través de Comparación de Precios, de las cuales: veintitrés (23) procesos se contrataron, tres (3) se declararon desiertos y dos (2) se devolvieron a la unidad requirente.
- Atención a una (1) solicitud de contratación a través de Comparación de calificación, la cual (1) se contrató.
- Elaboración de cuarenta y ocho (48) acuerdos de administradores de contrato y cuarenta y cuatro (44) acuerdos de administradores de órdenes de compra
- Elaboración de treinta (30) resoluciones de adjudicación y tres (3) desiertas.
- Elaboración de sesenta y seis (66) contratos.
- Aprobación de ciento treinta y cinco (135) y devolución de cincuenta (50) documentos de garantías.

RESUMEN GENERAL:

A partir de la información proporcionada por la Gerencia de Adquisiciones y Contrataciones Institucional, la Unidad de Desarrollo Institucional llevó a cabo el procesamiento de la información dando como resultado los siguientes cuadros:

PROYECTOS PLANIFICADOS POA 2016

	Cantidad de Proyectos	Porcentaje respecto a la planificación original
Proyectos contemplados en planificación original	20	100%
Proyectos adicionales acumulados	1	5%
Menos proyectos cancelados	0	0%
Total de proyectos a ejecutar en el año	21	105%

PROYECTOS INICIADOS Y FINALIZADOS POA 2016

	Cantidad de Proyectos	Porcentaje respecto al total de proyectos a ejecutar
Proyectos iniciados	20	95%
Iniciados en el primer trimestre	20	95%
Iniciados en el segundo trimestre		0%
Proyectos finalizados	1	5%

Finalizados en el primer trimestre	0	0%
Finalizados en el segundo trimestre	1	5%
Proyectos pendientes de iniciar para el resto del año	1	5%

EVALUACION DEL SEGUNDO TRIMESTRE

	Cantidad de Proyectos	Porcentaje Trimestral
Proyectos planificados a ejecutar al segundo trimestre	20	100%
Proyectos ejecutados según lo planificado al segundo trimestre	20	100%
Proyectos con retraso parcial	0	0%
Proyectos cero por ciento de ejecución	0	0%

Retomando los porcentajes de avance reportados en el “Cuadro de Seguimiento de Programas y Proyectos” presentado por la **Gerencia de Adquisiciones y Contrataciones Institucional**, esta dependencia ha alcanzado los siguientes porcentajes:

	Porcentaje de avance en la meta trimestral	Porcentaje de avance en la meta anual
Primer Trimestre	97.52%	26.30%
Segundo Trimestre	100%	52.5%

➤ GERENCIA DE AUDITORIA INTERNA INSTITUCIONAL (GAI)

La Gerencia de Auditoría Interna desarrolla sus actividades de fiscalización contable, financiera y administrativa, acorde a lo regulado por la Ley de la Corte de Cuentas de la República, por lo que se ven regidos por el Plan de Trabajo presentado a dicha dependencia de gobierno.

Para el presente período, la Gerencia de Auditoría Interna Institucional ha dado seguimiento a los siete (7) proyectos programados a ejecutar en el segundo trimestre. Entre los logros destacados para este trimestre se mencionan:

Entre los principales programas o proyectos se pueden mencionar:

- Se realizó arqueo al Viceministerio de Vivienda y Desarrollo Urbano.
- Se realizó auditoría especial a las Consultorías del Programa de Vivienda y Mejoramiento Integral de Asentamientos Urbanos Precarios Fase II.
- Auditoría Especial al proyecto: "Construcción de Puente La Palma sobre Ruta CAO4N, Tramo La Palma-Citalá, Municipio de la Palma, Departamento de Chalatenango.

- Auditoría Especial al Proyecto denominado "Colocación de Carpeta Asfáltica en la Calle que conduce de Jucuarán al Caserío el Almendro, Municipio de Jucuarán, Departamento de Usulután.
- Elaboración de Memoria de Labores por el periodo comprendido del 1 de junio de 2015 al 31 de mayo de 2016.

RESUMEN GENERAL:

A partir de la información proporcionada por la Gerencia de Auditoría Interna Institucional, la Unidad de Desarrollo Institucional llevó a cabo el procesamiento de la información dando como resultado los siguientes cuadros:

PROYECTOS PLANIFICADOS POA 2016

	Cantidad de Proyectos	Porcentaje respecto a la planificación original
Proyectos contemplados en planificación original	13	100%
Proyectos adicionales acumulados	0	0%
Menos proyectos cancelados	0	0%
Total de proyectos a ejecutar en el año	13	100%

PROYECTOS INICIADOS Y FINALIZADOS POA 2016

	Cantidad de Proyectos	Porcentaje respecto al total de proyectos a ejecutar
Proyectos iniciados	9	69%
Iniciados en el primer trimestre	4	31%
Iniciados en el segundo trimestre	5	38%
Proyectos finalizados	2	15%
Finalizados en el primer trimestre	1	8%
Finalizados en el segundo trimestre	1	8%
Proyectos pendientes de iniciar para el resto del año	4	31%

EVALUACION DEL SEGUNDO TRIMESTRE

Cantidad de Proyectos	Porcentaje Trimestral
-----------------------	-----------------------

Proyectos planificados a ejecutar al segundo trimestre	7	100%
Proyectos ejecutados según lo planificado al segundo trimestre	7	100%
Proyectos con retraso parcial	0	0%
Proyectos cero por ciento de ejecución	0	0%

Retomando los porcentajes de avance reportados en el “Cuadro de Seguimiento de Programas y Proyectos” presentado por parte de la **Gerencia de Auditoría Interna Institucional**, esta dependencia ha alcanzado los siguientes porcentajes:

	Porcentaje de avance en la meta trimestral	Porcentaje de avance en la meta anual
Primer Trimestre	47.19%	13.08%
Segundo Trimestre	100%	40.85%

➤ **GERENCIA DE DESARROLLO DEL TALENTO HUMANO Y CULTURA INSTITUCIONAL (GDTHCI)**

La Gerencia de Desarrollo del Talento Humano y Cultura Institucional es responsable de la gestión, administración, desarrollo y bienestar del talento humano del ministerio orientándolo al cumplimiento de la visión y misión institucional.

En el segundo trimestre, la Gerencia de Desarrollo del Talento Humano y Cultura Institucional ha dado seguimiento a veintinueve (29) de los treinta y cinco (35) proyectos programados a ejecutar en el periodo. Entre los principales logros se mencionan:

- Se ejecutó el proceso de DNC de acuerdo a lo programado, a la fecha se cuenta con una matriz.
- Se ejecutó la elección de miembros de la comisión de ética, según lo programado.
- Atención a cuarenta y tres (43) requerimientos de prácticas profesionales y horas sociales de estudiantes de bachillerato y universitarios.
- Se han realizado dos (2) agromercados en el Plantel La Lechuza y dos (2) en el VMT Santa Tecla.
- Se ha realizado una feria de vivienda en el Plantel La Lechuza.
- Se ha realizado una feria de la salud en el Plantel La Lechuza.
- Se elaboraron 277 constancias de tiempos de servicio para el personal activo y pasivo del MOPTVDU de acuerdo a las solicitudes recibidas en el segundo trimestre del 2016.
- Se realizó la entrega de capas, calzado de seguridad y carnets al personal del MOPTVDU
- Creación de comité de seguridad y salud ocupacional en el VMT.
- Se coordinó la reelección de 3 Comités de Seguridad y Salud Ocupacional en VMOP San Miguel, Plantel Montecarmelo y Plantel Nueva Concepción. Chalatenango.

- Se brindó monitoreo y seguimiento a 11 comités de seguridad y salud ocupacional del MOPTVDU.
- Se han realizado seis (6) inspecciones en las instalaciones del Ministerio, con la finalidad de verificar el uso de equipo de protección personal y proponer medidas de carácter preventivo.
- Se elaboraron 3 solicitudes de traslado de personal, por recomendaciones de médico laboral del ISSS.
- Se revisaron todas las autorizaciones de contratación y se incorporaron al proyecto de presupuesto GOES y FAE para el ejercicio fiscal 2017.
- Se ha actualizado el SIRHI, con base a las diferentes acciones de personal y autorización del Ministerio de Hacienda, así como, el sistema administrativo de recursos humanos.
- Se elaboró el borrador del manual de inducción y bienvenida, para revisión y aprobación de su actualización.
- Se trabajó en el sistema de seguimiento como mejora continua al personal, alineada a la evaluación del desempeño organizacional.
- Se ha trabajado en el borrador del plan de intervención de mejora del buen vivir institucional, en correspondencia a los resultados derivados del estudio de clima laboral institucional.

RESUMEN GENERAL:

A partir de la información proporcionada por la Gerencia de Desarrollo del Talento Humano y Cultura Institucional, la Unidad de Desarrollo Institucional llevó a cabo el procesamiento de la información dando como resultado los siguientes cuadros:

PROYECTOS PLANIFICADOS POA 2016

	Cantidad de Proyectos	Porcentaje respecto a la planificación original
Proyectos contemplados en planificación original	47	100%
Proyectos adicionales acumulados	0	0%
Menos proyectos cancelados	1	2%
Total de proyectos a ejecutar en el año	46	98%

PROYECTOS INICIADOS Y FINALIZADOS POA 2016

	Cantidad de Proyectos	Porcentaje respecto al total de proyectos a ejecutar
Proyectos iniciados	36	78%
Iniciados en el primer trimestre	26	57%
Iniciados en el segundo trimestre	10	22%

Proyectos finalizados	9	20%
Finalizados en el primer trimestre	2	4%
Finalizados en el segundo trimestre	7	15%
Proyectos pendientes de iniciar para el resto del año	10	22%

EVALUACION DEL SEGUNDO TRIMESTRE

	Cantidad de Proyectos	Porcentaje Trimestral
Proyectos planificados a ejecutar al segundo trimestre	35	100%
Proyectos ejecutados según lo planificado al segundo trimestre	25	71%
Proyectos con retraso parcial	4	11%
Proyectos cero por ciento de ejecución	6	17%

Retomando los porcentajes de avance reportados en el “Cuadro de Seguimiento de Programas y Proyectos” presentado por la **Gerencia de Desarrollo del Talento Humano y Cultura Institucional**, esta dependencia ha alcanzado los siguientes porcentajes:

	Porcentaje de avance en la meta trimestral	Porcentaje de avance en la meta anual
Primer Trimestre	88.51%	20.12%
Segundo Trimestre	78.01%	46.6%

➤ GERENCIA ADMINISTRATIVA INSTITUCIONAL (GAI)

La Gerencia Administrativa Institucional es la unidad organizativa encargada de atender y apoyar las actividades administrativas y logísticas, con énfasis en los requerimientos de bienes y servicios que requieren las diferentes unidades del MOPTVDU. La puntual atención de los requerimientos realizados a la Gerencia Administrativa contribuye al buen funcionamiento de todas las dependencias del Ministerio.

Para el presente periodo la gerencia ha dado seguimiento a treinta y cinco (35) de los treinta y nueve (39) proyectos programados para el trimestre, entre los principales resultados alcanzados se mencionan los siguientes:

- Atención a 416,845 copias reproducidas, 365 anillados, 270,350 copias mediante fotocopadoras arrendadas, 11,091 cupones de agua envasada, en garrafones y bolsas, para empleados y visitantes del MOPTVDU, servicio para 1017 líneas de comunicación celular, 92

servicios de suscripción a periódicos, 108 solicitudes de suministro de café y azúcar, servicio de arrendamiento de 354 radios portátiles, 45 solicitudes de servicios de telecomunicación, 85 solicitudes de insumos informáticos y de fotocopidora, 216 solicitudes de suministros de artículos de oficina y papelería y 318 solicitudes de suministros de productos e insumos de limpieza.

- Aseguramiento del total de bienes propiedad del MOPTVDU, mediante contratación de 4 pólizas de seguro: seguro de automotores, seguro de equipo electrónico, seguro de todo riesgo (incluyendo incendio y robo) y seguro de fidelidad.
- Atención a 181 solicitudes de servicio de mantenimiento preventivo y correctivo para vehículos livianos del MOPTVDU, 194 solicitudes de combustible, 89 servicios para mantenimiento de equipos y sistemas de aire acondicionado, 7 trabajos de mantenimiento preventivo de plantas eléctricas, 18 servicios de mantenimiento de centrales telefónicas y de red de telefonía del MOPTVDU y 11 servicios de mantenimiento de subestaciones y líneas primarias y secundarias del MOPTVDU.
- Cambio de canales y bajadas de aguas lluvias en la GCI, suministro e instalación de canales y bajadas de aguas lluvias en la DMOP y en los servicios sanitarios de la GCI del plantel La Lechuza.
- 16 trabajos de Mantenimiento en VMT y VMVDU San Miguel y 1 trabajo en las instalaciones del plantel Las Lomitas, San Miguel.
- 7 trabajos de mantenimiento en las instalaciones del Plantel VMT y VMVDU, Santa Ana.
- 80 trabajos de mantenimiento en las instalaciones del Plantel la Lechuza.
- 37 viajes de recolección de desechos sólidos ejecutados.
- Se instaló canal desde Gerencia de Desarrollo del Talento Humano y Cultura Institucional, hasta la Gerencia Administrativa Institucional.
-
- Remodelación y pintura de oficina de la Gerencia General Corporativa, así como, pintura de 200 m² de pared de instalaciones del MOPTVDU.
- Se instalaron 44 láminas de 3'x10' en concepto de reparación de instalaciones donde se ubican Gestores de Tráfico en el EXVMT centro.
- Instalados 4 mingitorios con fluxómetro.

RESUMEN GENERAL:

A partir de la información proporcionada por la Gerencia de Administrativa Institucional, la Unidad de Desarrollo Institucional llevó a cabo el procesamiento de la información dando como resultado los siguientes cuadros:

PROYECTOS PLANIFICADOS POA 2016

	Cantidad de Proyectos	Porcentaje respecto a la planificación original
Proyectos contemplados en planificación original	38	100%
Proyectos adicionales acumulados	5	13%

Menos proyectos cancelados	0	0%
Total de proyectos a ejecutar en el año	43	113%

PROYECTOS INICIADOS Y FINALIZADOS POA 2016

	Cantidad de Proyectos	Porcentaje respecto al total de proyectos a ejecutar
Proyectos iniciados	40	93%
Iniciados en el primer trimestre	34	79%
Iniciados en el segundo trimestre	6	14%
Proyectos finalizados	9	21%
Finalizados en el primer trimestre	2	5%
Finalizados en el segundo trimestre	7	16%
Proyectos pendientes de iniciar para el resto del año	3	7%

EVALUACION DEL SEGUNDO TRIMESTRE

	Cantidad de Proyectos	Porcentaje Trimestral
Proyectos planificados a ejecutar al segundo trimestre	39	100%
Proyectos ejecutados según lo planificado al segundo trimestre	34	87%
Proyectos con retraso parcial	3	8%
Proyectos cero por ciento de ejecución	2	5%

Retomando los porcentajes de avance reportados en el “Cuadro de Seguimiento de Programas y Proyectos” presentado por la **Gerencia Administrativa Institucional**, esta dependencia ha alcanzado los siguientes porcentajes:

	Porcentaje de avance en la meta trimestral	Porcentaje de avance en la meta anual
Primer Trimestre	96.66%	28.85%
Segundo Trimestre	91.53%	55.38%

➤ GERENCIA DE COMUNICACIONES INSTITUCIONAL (GCI)

La Gerencia de Comunicaciones Institucional, es la responsable de generar y fortalecer los espacios de comunicación, velando por que la imagen del Ministerio sea positiva y transparente.

La Gerencia de Comunicaciones Institucional ha dado seguimiento a veinticinco (25) de los veintiséis (26) proyectos programados en el presente periodo.

Entre los principales resultados alcanzados se mencionan los siguientes:

- Elaboración de 90 informes de prensa para eventos de comunicación del MOPTVDU.
- Noventa (90) inspecciones a campo con los titulares para verificar el grado de avance de obras y finalización de los diferentes proyectos de los tres viceministerios del MOPTVDU.
- Dos mil setecientas (2700) actualizaciones en la Web institucional, Facebook y Twitter, así como, dos mil setecientas (2700) monitoreos de la actividad y respuesta que se brinda en las redes sociales.
- Registro de trescientos sesenta (360) archivos digitales de fotografías de cada una de las obras que ejecuta MOPTVDU.
- Ejecución de 540 monitoreos de medios de prensa escrita y medios televisivos.
- Ejecución de 1125 rastreos a las diferentes direcciones y gerencias para destacar la información a usar a nivel externo para promover la imagen institucional.
- Elaboración de 90 punteos de los diferentes eventos y actividades del titular del ramo.
- Ejecución de 16 conferencias de prensa para el anuncio de logros institucionales.
- Realizados 90 apoyos a actividades de oficinas Comunicaciones Viceministerios de Transporte y Viviendas y Desarrollo Urbanos.
- Tres (3) Gestiones, distribución, control y liquidación de cupones de combustible.
- Producción de 15,000 ejemplares del Periódico “Buenas Obras” que fueron repartidos en el Evento de Rendición de cuentas del MOPTVDU.
- Elaboración de 19 diseños y artes finales de materiales de comunicación e información para el MOPTVDU.
- Atención a 90 demandas de información y fotografía a periodistas de diversos medios.
- Producción de 6 hojas volantes, sobre obras por iniciar, en desarrollo o por inaugurar.
- Elaboración de informe y montaje del evento de Rendición de Cuentas del MOPTVDU.
- Reproducción de mil (1000) ejemplares de la Memoria Anual de Labores del MOPTVDU.
- Atención a una (1) solicitud de casa presidencial sobre proyectos MOPTVDU y FOVIAL.
- Doce (12) monitoreos de participación en radio de funcionarios MOPTVDU y seguimiento a sus compromisos.
- Sesenta y tres (63) producciones y divulgaciones de material audiovisual, audios y comunicados de prensa a los medios de comunicación masiva.
- Actualización de banco de datos de columnistas de medios de comunicación impresos
- Actualización de 60 fotografías de eventos del ministro en página web.

RESUMEN GENERAL:

A partir de la información proporcionada por la Gerencia de Comunicaciones Institucional, la Unidad de Desarrollo Institucional llevó a cabo el procesamiento de la información dando como resultado los siguientes cuadros:

PROYECTOS PLANIFICADOS POA 2016

	Cantidad de Proyectos	Porcentaje respecto a la planificación original
Proyectos contemplados en planificación original	26	100%
Proyectos adicionales acumulados	0	0%
Menos proyectos cancelados	0	0%
Total de proyectos a ejecutar en el año	26	100%

PROYECTOS INICIADOS Y FINALIZADOS POA 2016

	Cantidad de Proyectos	Porcentaje respecto al total de proyectos a ejecutar
Proyectos iniciados	25	96%
Iniciados en el primer trimestre	23	88%
Iniciados en el segundo trimestre	2	8%
Proyectos finalizados	3	12%
Finalizados en el primer trimestre	0	0%
Finalizados en el segundo trimestre	3	12%
Proyectos pendientes de iniciar para el resto del año	1	4%

EVALUACION DEL SEGUNDO TRIMESTRE

	Cantidad de Proyectos	Porcentaje Trimestral
Proyectos planificados a ejecutar al segundo trimestre	26	100%
Proyectos ejecutados según lo planificado al segundo trimestre	25	96%
Proyectos con retraso parcial	0	0%
Proyectos cero por ciento de ejecución	1	4%

Retomando los porcentajes de avance reportados en el “Cuadro de Seguimiento de Programas y Proyectos” presentado por la **Gerencia de Comunicaciones Institucional**, esta dependencia ha alcanzado los siguientes porcentajes:

	Porcentaje de avance en la meta trimestral	Porcentaje de avance en la meta anual
Primer Trimestre	93.75%	22.60%
Segundo Trimestre	96.15%	52.88%

➤ GERENCIA DE INFORMATICA INSTITUCIONAL (GII)

La Gerencia de Informática Institucional es una entidad corporativa que dentro de sus funciones principales es la de proponer y promover políticas y normas en materia de tecnología e incorporarlas al servicio de toda la institución. La Gerencia participa con las diferentes dependencias en la elaboración e implantación de sistemas de gestión de la información, que ayudan a fortalecer sus procesos a nivel operativo y también al cumplimiento de sus funciones.

La Gerencia de Informática Institucional ha dado seguimiento a veintisiete (27) de los treinta y dos (32) proyectos programados para el presente periodo. Entre los principales resultados alcanzados se mencionan los siguientes:

- Atención a veinticuatro (24) solicitudes de soporte a sitios web institucionales; diez (10) de soporte técnico a sistemas de producción; quince (15) de soporte y ocho (8) de actualización a la intranet institucional; tres (3) de soporte técnico a los Sistemas de Información Geoespacial; tres (3) de soporte técnico a los estándares de desarrollo de aplicaciones de la institución; diez solicitudes de mejoras y soporte a sistemas existentes; 25 solicitudes de acceso a internet.
- Instalada licencia de antivirus para 250 equipos que forman parte de la red de datos del VMT.
- Brindado mantenimiento preventivo a diecisiete (17) equipos de comunicación y a tres (3) servidores del VMT.
- Realizado el monitoreo a tres (3) servidores físicos y siete (7) servidores virtuales del centro de datos del VMT.
- se atendieron 4 solicitudes para la creación de usuarios y cuentas de correo de la red del VMT.
- Brindado mantenimiento preventivo a doce (12) equipos de comunicación y a quince (15) servidores del plantel Lechuza.
- Se instaló licencia de antivirus para 750 equipos que forman parte de la red de datos del Plantel Lechuza.
- Se realizó monitoreo de los trece (13) servidores físicos y treinta y siete servidores virtuales del centro de datos del Plantel Lechuza.
- Se atendieron 15 solicitudes para la creación de usuarios y cuentas de correo de la red del plantel Lechuza.
- Se ejecutaron trece (13) mantenimientos preventivos y tres (3) correctivos a plotters del MOPTVDU.

- Atención a doscientas noventa y siete (297) solicitudes de soporte técnico relacionadas a fallas de hardware y software.
- Asignados catorce (14) equipos nuevos en las distintas dependencias del MOPTVDU.

RESUMEN GENERAL:

A partir de la información proporcionada por la Gerencia de Informática Institucional, la Unidad de Desarrollo Institucional llevó a cabo el procesamiento de la información dando como resultado los siguientes cuadros:

PROYECTOS PLANIFICADOS POA 2016

	Cantidad de Proyectos	Porcentaje respecto a la planificación original
Proyectos contemplados en planificación original	40	100%
Proyectos adicionales acumulados	2	5%
Menos proyectos cancelados	2	5%
Total de proyectos a ejecutar en el año	40	100%

PROYECTOS INICIADOS Y FINALIZADOS POA 2016

	Cantidad de Proyectos	Porcentaje respecto al total de proyectos a ejecutar
Proyectos iniciados	40	100%
Iniciados en el primer trimestre	34	85%
Iniciados en el segundo trimestre	6	15%
Proyectos finalizados	12	30%
Finalizados en el primer trimestre	8	20%
Finalizados en el segundo trimestre	4	10%
Proyectos pendientes de iniciar para el resto del año	0	0%

EVALUACION DEL SEGUNDO TRIMESTRE

	Cantidad de Proyectos	Porcentaje Trimestral
Proyectos planificados a ejecutar al segundo trimestre	32	100%
Proyectos ejecutados según lo planificado al segundo trimestre	26	81%

Proyectos con retraso parcial	1	3%
Proyectos cero por ciento de ejecución	5	16%

Retomando los porcentajes de avance reportados en el “Cuadro de Seguimiento de Programas y Proyectos” presentado por la **Gerencia de Informática Institucional**, esta dependencia ha alcanzado los siguientes porcentajes:

	Porcentaje de avance en la meta trimestral	Porcentaje de avance en la meta anual
Primer Trimestre	92.56%	33.10%
Segundo Trimestre	81.6%	58%

➤ UNIDAD DE COOPERACIÓN INSTITUCIONAL (UCI)

La Unidad de Cooperación Institucional da seguimiento al financiamiento y gestión de préstamos y convenios con la cooperación internacional para programas o proyectos considerados de mayor prioridad para alcanzar altos y sostenidos niveles de inversión.

La Unidad de Cooperación Institucional ha dado seguimiento a veintitrés (23) de los treinta (30) proyectos planificados para el presente periodo. Entre los principales logros alcanzados en el trimestre podemos mencionar:

- Se desarrollaron los Términos de Referencia en el seguimiento al proyecto “Plan Director para la gestión sustentable de las aguas lluvias del AMSS”,
- Llevada a cabo una reunión de seguimiento en la asamblea legislativa, como parte del seguimiento a la aprobación del préstamo FONPRODE con créditos soberanos AECID.
- Se realizó visita técnica al sitio de la Gallina en San Miguel en el marco del proyecto “construcción de By Pass en la ciudad de San Miguel”, financiado mediante préstamo por el Gobierno de Japón.
- Se realizaron tres reuniones para dar seguimiento a la ejecución de la donación LAIF, para el programa de caminos rurales progresivos.
- Realizada vista de campo en la Colonia El Pepeto, el Parque Memorial Los Olivos, La zona franca San Bartolo y en el aeropuerto de Ilopango, al costado del Río Las Cañas donde se realizarán intervenciones, en el marco de la Gestión de fondos verdes en el cambio climático.
- Dos (2) actividades de seguimiento al proyecto Plan Maestro de Ciclo Movilidad en el AMSS en cooperación bilateral con la República de Corea.
- Se dio seguimiento a la realización de la carpeta técnica en el marco de un nuevo financiamiento para el proyecto de “Asentamiento Urbanos Sostenibles” con fondos BCIE.
- Se ha dado seguimiento al cumplimiento de las condiciones previas para la implementación del proyecto “Rescate de la función habitacional en el Centro Histórico de San Salvador,

mediante la implementación de cooperativas de vivienda por ayuda mutua”, financiado por el gobierno de Italia.

- Se han gestionado 7 becas para fortalecer el programa de talento humano del MOPTVDU.
- Realizadas 6 actividades en el seguimiento a los recursos para obras de protección de derechos de vías por medio de espacios públicos en el Boulevard Monseñor Romero.
- Realizada presentación y participación en taller de la consultoría en “Blindaje climático de la infraestructura de transporte y resiliencia fiscal a través de ecosistemas estratégicos”.
- Participación en taller como parte del seguimiento y apoyo a la promoción de la transparencia institucional bajo el programa CoST El Salvador.
- Tres (3) reuniones para el seguimiento a la finalización de la construcción del carril auxiliar para la seguridad vial de ciclistas y peatones, complementario al Boulevard Monseñor Romero.
- Realizadas dos (2) reuniones y un informe en el seguimiento a la finalización de la ejecución de obras de mitigación para el desplazamiento en km 27.5 carretera SAL 38 ESTE, municipio de Ciudad Delgado, departamento de San Salvador.
- Realizadas dos (2) reuniones en el seguimiento a la ejecución del proyecto de diseño y construcción del memorial a Monseñor Oscar Arnulfo Romero, fase I.

RESUMEN GENERAL:

A partir de la información proporcionada por la Unidad de Cooperación Institucional, la Unidad de Desarrollo Institucional llevó a cabo el procesamiento de la información dando como resultado los siguientes cuadros:

PROYECTOS PLANIFICADOS POA 2016

	Cantidad de Proyectos	Porcentaje respecto a la planificación original
Proyectos contemplados en planificación original	32	100%
Proyectos adicionales acumulados	1	3%
Menos proyectos cancelados	7	22%
Total de proyectos a ejecutar en el año	26	81%

PROYECTOS INICIADOS Y FINALIZADOS POA 2016

	Cantidad de Proyectos	Porcentaje respecto al total de proyectos a ejecutar
Proyectos iniciados	25	96%

Iniciados en el primer trimestre	¹ 22	85%
Iniciados en el segundo trimestre	3	12%
Proyectos finalizados	3	12%
Finalizados en el primer trimestre	2	8%
Finalizados en el segundo trimestre	1	4%
Proyectos pendientes de iniciar para el resto del año	1	4%

EVALUACION DEL SEGUNDO TRIMESTRE

	Cantidad de Proyectos	Porcentaje Trimestral
Proyectos planificados a ejecutar al segundo trimestre	30	100%
Proyectos ejecutados según lo planificado al segundo trimestre	22	73%
Proyectos con retraso parcial	1	3%
Proyectos cero por ciento de ejecución	7	23%

Retomando los porcentajes de avance reportados en el “Cuadro de Seguimiento de Programas y Proyectos” presentado por la **Unidad de Cooperación Institucional**, esta dependencia ha alcanzado los siguientes porcentajes:

	Porcentaje de avance en la meta trimestral	Porcentaje de avance en la meta anual
Primer Trimestre	93.23%	30.63%
Segundo Trimestre	74%	51.09%

➤ UNIDAD DE DESARROLLO INSTITUCIONAL (UDI)

La Unidad de Desarrollo Institucional es la unidad corporativa responsable de coordinar y conducir la planificación estratégica y la operativa anual de la institución, además de apoyar el análisis, priorización, planificación, programación y gestión de recursos de los proyectos de inversión. Adicionalmente, fomenta el desarrollo institucional mediante el establecimiento de sus procesos y organización.

La UDI durante el segundo trimestre ha dado seguimiento a las veintinueve (29) actividades programadas. Entre los principales resultados obtenidos se presentan:

¹ Dato difiere de lo reportado en *Informe de evaluación del primer trimestre del plan operativo anual institucional año 2016*, debido a la cancelación de 7 actividades que habían sido reportadas como iniciadas en el primer trimestre.

- El procedimiento para la modificación de la estructura organizativa del MOPTVDU ha sido divulgado mediante el memorando MOP-UDI-40-03/2016
- La estructura organizativa del MOPTVDU fue actualizada y remitida al ministro para firma.
- En el apoyo a la gestión de financiamientos con organismos internacionales para el financiamiento de la cartera de inversión se han llevado a cabo acciones como: participación en video conferencias para nuevas operaciones de financiamiento con el BID del Programa Caminos Rurales Productivos a ser ejecutado con el VMOP, gestiones con BCIE para el Programa VIDHAS a ser ejecutado por el VMVDU. Apoyo a aprobaciones de financiamiento en la Asamblea Legislativa para los programas con FONPRODE y BID. Participación en misiones para la gestión del financiamiento del Programas SITRAMSS II.
- Se cuenta con borrador de la Guía para la priorización de Proyectos de Inversión Pública del MOPTVDU.
- Se ha consolidado el Plan Estratégico Institucional 2015-2030, correspondiente al ejercicio de actualización año 2015, el cual ha sido aprobado por el Señor Ministro y ha sido divulgado a las diferentes unidades organizativas mediante memorándum, asimismo, ha sido puesto a disposición en la intranet institucional del MOPTVDU.
- Se ha dado seguimiento a la finalización del desarrollo e implementación de la Segunda Fase del SIGPEO a través de la elaboración del "informe de seguimiento para la implementación de la 2da fase del Sistema Institucional de Gestión de la Planificación Estratégica y Operativa (SIGPEO. Asimismo, se ha dado seguimiento mediante la revisión y remisión de observaciones a la conformación del componente de seguimiento trimestral en la plataforma vía correo electrónico y mediante 4 reuniones de seguimiento con la GII. La implementación de la segunda fase del SIGPEO, se realizará a inicios del mes de Julio con la solicitud del informe de seguimiento del primer trimestre del Plan Operativo Anual 2016.
- En el marco de la Política Marco Regional de Movilidad y Logística se llevaron a cabo las siguientes actividades:
 - Participación en Teleconferencia BID para insumos para el ámbito productivo y de comercio en fecha 04 de abril de 2016.
 - Participación en Videoconferencia CTRML en fecha 05 de abril de 2016.
 - Asistencia y preparación de material e insumos para la Misión Japonesa de Movilidad y Logística en la semana del 11 al 15 de abril de 2016.
- En el marco del Plan Nacional de Logística (PNLOG) se llevaron a cabo las siguientes actividades:
 - Participación en dos reuniones para iniciar el proceso de formulación del Plan Nacional de Logística de El Salvador, en fecha 07 y 08 de abril de 2016.
 - Revisión reporte BID de taller de PNLOG en fecha 06 y 07 de Junio.
 - Elaboración de material e insumos para Taller de Plan Nacional de Logística del 25 al 27 de Mayo de 2016.
- En el marco de la Política Integrada de Movilidad y Logística. Se desarrollaron las siguientes actividades:
 - Reuniones para avanzar en la conformación del documento de la PIML en fecha 20 de abril, 25 de abril, 26 de abril, 03 de Junio, 06 de Junio, 07 de Junio de 2016.

- Se ha actualizado la base de datos de la UDI, para los 3 viceministerios y FOVIAL.
- Se han realizado tres informes de seguimiento de los avances administrativos, financieros y físicos de los proyectos de inversión que desarrolla el Viceministerio de Obras Públicas.
- Se han realizado tres informes de seguimiento de los avances administrativos, financieros y físicos de los proyectos de inversión que desarrolla el Viceministerio de Transporte.
- Se han realizado tres informes de seguimiento de los avances administrativos, financieros y físicos de los proyectos de inversión que desarrolla el Viceministerio de Vivienda y Desarrollo Urbano
- Se elaboraron los siguientes informes: -Listado de cárcavas atendidas por el MOPTVDU a nivel nacional en respuesta a solicitud No.166-2016. -Proyectos ejecutados, ejecutándose y a ejecutar con sus respectivos montos para el corredor productivo, en respuesta a solicitud No.157-2016. -Proyectos ejecutados y ejecutándose con montos mayores a 10 millones de dólares desde 2013, en respuesta a solicitud No.157-2016. -avances en la modernización de carreteras y listado de la construcción de obras de infraestructura a nivel nacional para el periodo del 01 de junio de 2015 a la fecha, en respuesta a solicitud No.071-2016 - Avances en la modernización de carreteras para el periodo del 01 de junio de 2015 a la fecha, en respuesta a solicitud No.71-2016 - Listado de la construcción de obras de infraestructura a nivel nacional para el periodo del 01 de junio de 2015 a la fecha, en respuesta a solicitud No.71-2016 -Montos de inversión en construcción proyectados a inicio de año y ejecutados al cierre de cada año desde el año 2000 a 2016, en respuesta a solicitud No.91-2016.
- Se solicitó la información mediante memorandos 045 al 048 a las Dependencias corporativas y a los tres viceministerios, se recibió la información y se procesó generando un documento de borrador que fue entregado a la consultora editora mediante varios correos institucionales, y se sostuvieron varias reuniones para su revisión.
- Realizado el seguimiento a la implementación del Sistema de Gestión de Calidad a través de: 1. Revisión y actualización de matrices de control de documentos y registros. 2. actualización en versión dos del modelado del proceso. 3. Actualización en versión dos y tres de las fichas de proceso. 4. Apoyar en la actualización en la red.
- 6 correos de seguimiento remitidos relacionados a los Convenios BCIE-YUCATAN, y BID Programa de Corredores Productivos. Convocatoria a reunión de seguimiento con el Director General del VMOP.
- Se inició el proceso de elaboración del Plan de Trabajo correspondiente a la memoria de labores periodo 1° de Junio 2015 a 31 de Mayo 2016, en el mes de Abril y se trabajó y valido de forma participativa en los meses de mayo y Junio con las dependencias corporativas y viceministerios, el documento final fue completado y remitido vía correo electrónico a la dirección con fecha 03/06/2016 para ser incluido en la memoria de Labores periodo 1° de Junio 2015 a 31 de Mayo 2016.

RESUMEN GENERAL:

A partir de la información proporcionada por la Unidad de Desarrollo Institucional, se llevó a cabo el procesamiento de la información dando como resultado los siguientes cuadros:

PROYECTOS PLANIFICADOS POA 2016

	Cantidad de Proyectos	Porcentaje respecto a la planificación original
Proyectos contemplados en planificación original	43	100%
Proyectos adicionales acumulados	8	19%
Menos proyectos cancelados	2	5%
Total de proyectos a ejecutar en el año	49	114%

PROYECTOS INICIADOS Y FINALIZADOS POA 2016

	Cantidad de Proyectos	Porcentaje respecto al total de proyectos a ejecutar
Proyectos en ejecución	37	76%
Iniciados en el primer trimestre	26	53%
Iniciados en el segundo trimestre	11	22%
Proyectos finalizados	15	31%
Finalizados en el primer trimestre	8	16%
Finalizados en el segundo trimestre	7	14%
Proyectos pendientes de iniciar para el resto del año	12	24%

EVALUACION DEL SEGUNDO TRIMESTRE

	Cantidad de Proyectos	Porcentaje Trimestral
Proyectos planificados a ejecutar al segundo trimestre	29	100%
Proyectos ejecutados según lo planificado al segundo trimestre	21	72%
Proyectos con retraso parcial	8	28%
Proyectos cero por ciento de ejecución	0	0%

Retomando los porcentajes de avance reportados en el “Cuadro de Seguimiento de Programas y Proyectos” presentado por la **Unidad de Desarrollo Institucional**, esta dependencia ha alcanzado los siguientes porcentajes:

	Porcentaje de avance en la meta trimestral	Porcentaje de avance en la meta anual
Primer Trimestre	91.07%	32.17%
Segundo Trimestre	85.87%	48.83%

➤ DIRECCIÓN DE INFRAESTRUCTURA INCLUSIVA Y SOCIAL (DIIS)

La Dirección de Infraestructura Inclusiva y Social contribuye al logro de los objetivos estratégicos del ministerio desarrollando proyectos que garanticen la inclusión y accesibilidad de las personas discapacitadas así como la incorporación del paisajismo y arte público desde una perspectiva regional, con el objetivo de facilitar la movilidad del usuario y potenciar el desarrollo sustentable y seguro en dichos proyectos.

Para el segundo periodo la DIIS, dio seguimiento a diecisiete (17) de los veintitrés (23) proyectos, entre los principales resultados para el segundo trimestre 2016 se pueden mencionar:

- Se emitió una opinión técnica final a FOVIAL del proyecto: “Mejoramiento de la Avenida Roosevelt San Miguel”, donde se verificó que se incluía los tres componentes de infraestructura inclusiva y social.
- Se remitió una (1) contabilización de cantidades de obra relacionada a movilidad no motorizada, para incorporar a los documentos técnicos de la ejecución del proyecto “Mejoramiento CA04S B-1: Redondel Útila- Boulevard Merliot CA01EW”
- Iniciado proceso de conceptualización de proyectos de espacio público en distintas comunidades.
- Gestionado el curso de “ Paisaje y Paisajismo” para diferentes instituciones y dependencias del MOPTVDU, con la Universidad Roma III de Italia.
- Sostenidas dos (2) reuniones para la resolución de conflictos acerca del derecho de vía de propiedad del MOP y propietarios de la zona en el proyecto “mejoramiento de la intersección avenida Jerusalén – calle el espino”; “Mejoramiento de intersección: Avenida Jerusalén – Avenida Masferrer – Paseo General Escalón”;
- Emitidos 3 informes para garantizar la incorporación de componentes de infraestructura inclusiva y social en el diseño de los proyectos: “Rehabilitación carretera CA1E, tramo Sirama – Desvió a Santa rosa de Lima, Municipios de la Unión, San Alejo y Pasaquina, Departamento de la Unión”.
- Brindado seguimiento inicial para generar propuesta conceptual a una solicitud de un proyecto de ciclo movilidad en el casco urbano del municipio de Guazapa.
- Asistencia a tres (3) reuniones de representación del MOPTVDU en el comité técnico del CONAIPD
- Gestión de tres (3) reuniones de coordinación de la Comisión de Accesibilidad.
- Elaboración de un (1) informe de supervisión del proyecto “Incorporación del eje de accesibilidad universal en el SITRAMSS”.

- Realizadas 24 reuniones en el marco del proyecto “Plaza reconciliación” que han permitido la realización de las obras complementarias del proyecto.
- Realizadas 36 reuniones de seguimiento a la ejecución del proyecto : “Plaza de la Transparencia”, 12 reuniones de seguimiento para las “Obras Hidráulicas y de drenajes en Plaza de la Transparencia.
- Elaborados 12 informes de seguimiento del proyecto “Iluminación e instalaciones eléctricas para Plazas de la Transparencia y de la Reconciliación”
- Finalizado el diseño y realizados los tramites de contrataciones para el proyecto “Memorial a Monseñor Oscar A. Romero”
- Seguimiento a ejecución y finalización de incorporación de componentes de infraestructura inclusiva y social del proyecto “Modernización de Aula y Obras exteriores del parque de educación vial del VMT”

RESUMEN GENERAL:

A partir de la información proporcionada la Dirección de Infraestructura Inclusiva y Social, la Unidad de Desarrollo Institucional llevó a cabo el procesamiento de la información dando como resultado los siguientes cuadros:

PROYECTOS PLANIFICADOS POA 2016

	Cantidad de Proyectos	Porcentaje respecto a la planificación original
Proyectos contemplados en planificación original	26	100%
Proyectos adicionales acumulados	0	0%
Menos proyectos cancelados	1	4%
Total de proyectos a ejecutar en el año	25	96%

PROYECTOS INICIADOS Y FINALIZADOS POA 2016

	Cantidad de Proyectos	Porcentaje respecto al total de proyectos a ejecutar
Proyectos en ejecución	23	92%
Iniciados en el primer trimestre	22	88%
Iniciados en el segundo trimestre	1	4%
Proyectos finalizados	6	24%
Finalizados en el primer trimestre	2	8%

Finalizados en el segundo trimestre	4	16%
Proyectos pendientes de iniciar para el resto del año	2	8%

EVALUACION DEL SEGUNDO TRIMESTRE

	Cantidad de Proyectos	Porcentaje Trimestral
Proyectos planificados a ejecutar al segundo trimestre	23	100%
Proyectos ejecutados según lo planificado al segundo trimestre	17	74%
Proyectos con retraso parcial	0	0%
Proyectos cero por ciento de ejecución	6	26%

Retomando los porcentajes de avance reportados en el “Cuadro de Seguimiento de Programas y Proyectos” presentado por la **Dirección de Infraestructura Inclusiva y Social**, esta dependencia ha alcanzado los siguientes porcentajes:

	Porcentaje de avance en la meta trimestral	Porcentaje de avance en la meta anual
Primer Trimestre	85.43%	30.42%
Segundo Trimestre	82.61%	54.68%

➤ DIRECCIÓN DE ADAPTACIÓN AL CAMBIO CLIMÁTICO Y GESTIÓN ESTRATÉGICA DEL RIESGO (DACGER)

La Dirección de Adaptación al Cambio Climático y Gestión Estratégica del Riesgo (DACGER), fue creada con el objeto de adaptar la infraestructura social y productiva al cambio climático y gestionar estratégicamente el riesgo.

Para el presente periodo la DACGER ha dado seguimiento a treinta y dos (32) de los treinta y tres (33) proyectos planificados para este trimestre.

Entre los principales logros alcanzados este trimestre se pueden mencionar:

- El Manual de Consideraciones Técnicas Hidrológicas e Hidráulicas para la Infraestructura Vial en Centroamérica fue revisado y aprobado por SIECA
- Se realizaron 17 evaluaciones de riesgo en comunidades en proceso de desafectación.
- Se realizaron las evaluaciones de riesgo de tres comunidades, la evaluación de riesgo de dos terrenos para posible uso residencial y 7 inspecciones para evaluar riesgos diversos.
- Se realizaron 10 evaluaciones de riesgo y vulnerabilidad por parte de la Subdirección de Drenajes

- Revisión final del borrador del contrato para el “Diseño del proyecto de obras de amortiguamiento del macro drenaje pluvial en el área metropolitana de san salvador, el salvador”.
- Aprobados los términos de referencia para el proyecto “Análisis de Degradación de Cauce del Río Las Cañas y su impacto en la infraestructura social y productiva.”
- Revisión de informe de diseño hidráulico e hidrológico para proyectos FOMILENIO II: tramo I, desvió Comalapa (PAZ31N) – Desvió aeropuerto (RN05S) – Desvió la Herradura (km47+025) – La Paz.
- Se realizaron dos levantamientos topográficos: Levantamiento de puntos de interés en Colonia Maraly, Soyapango, San Salvador; Levantamiento en cercanías de Plantel Montecarmelo, Soyapango, SS y se establecieron dos vértices geodésicos: El Sauce, La Unión, para proyecto de instalación puentes COE-MOP DPOP (3 puentes) y Tecoluca, San Vicente, en apoyo a DPOP.
- Mapas elaborados: Mapas proyecto Fondo Verde, Ubicación cuenca las cañas, Selección de área de estudios las Cañas, Áreas abiertas zona las cañas, Ejes estructurantes zona las cañas, Propuesta de recuperación de espacios públicos, Propuesta de recuperación de ríos urbanos, Propuesta de red vial y usos de suelo, Ubicación línea férrea Soyapango, Mapa puentes afectados por 12E, Mapa de puentes ESA, Mapa de red vial ESA, Mapa de sitios vulnerables ESA, Mapa población rural y urbana ESA, Mapa población rural y urbana las cañas, Puntos a visitar en la cuenca las cañas. Asimismo también se realizaron varios procesamientos de información en GIS.
- Se han elaborado cinco informes de seguimiento al Diseño Técnico Conceptual y Gestión de Fondos para Suelos Inestables en Comunidad La Isla.
- Realización de cinco talleres para la formulación del Proyecto de Fortalecimiento del Marco Legal de la Construcción.
- Se ha participado activamente en las actividades y reuniones del Comité Ambiental, se elaboraron dos artículos conmemorativos de fechas ambientales.
- Capacitación de Teledetección aplicada a monitoreo de deslizamientos y volcanes MARN (2 personas); Capacitación de metodología GIS para identificar Asentamientos Humanos y asignar tipología de ciudades (2 personas) y Capacitación en uso de equipo UAV, Aibot x6, Costa Rica (3 personas).
- Se impartieron dos jornadas de capacitación sobre las temáticas Cambio Climático y Gestión de Riesgos al personal del Comité Ambiental Institucional y diversas dependencias del MOPTVDU, también se hizo una capacitación sobre Manejo de Cuenca Río Jiboa.
- Realización de nueve (7) tomas de imágenes aéreas con UAV en diversas zonas del país.

RESUMEN GENERAL:

A partir de la información proporcionada por la Dirección de Adaptación al Cambio Climático y Gestión Estratégica del Riesgo, la Unidad de Desarrollo Institucional llevó a cabo el procesamiento de la información dando como resultado los siguientes cuadros:

PROYECTOS PLANIFICADOS POA 2016

	Cantidad de Proyectos	Porcentaje respecto a la planificación original
Proyectos contemplados en planificación original	37	100%
Proyectos adicionales acumulados	0	0%
Menos proyectos cancelados	0	0%
Total de proyectos a ejecutar en el año	37	100%

PROYECTOS INICIADOS Y FINALIZADOS POA 2016

	Cantidad de Proyectos	Porcentaje respecto al total de proyectos a ejecutar
Proyectos iniciados	33	89%
Iniciados en el primer trimestre	33	89%
Iniciados en el segundo trimestre		0%
Proyectos finalizados	1	3%
Finalizados en el primer trimestre	0	0%
Finalizados en el segundo trimestre	1	3%
Proyectos pendientes de iniciar para el resto del año	4	11%

EVALUACION DEL SEGUNDO TRIMESTRE

	Cantidad de Proyectos	Porcentaje Trimestral
Proyectos planificados a ejecutar al segundo trimestre	33	100%
Proyectos ejecutados según lo planificado al segundo trimestre	32	97%
Proyectos con retraso parcial	1	3%
Proyectos cero por ciento de ejecución	0	0%

Retomando los porcentajes de avance reportados en el “Cuadro de Seguimiento de Programas y Proyectos” presentado por la **Dirección de Adaptación al Cambio Climático y Gestión Estratégica del Riesgo**, esta dependencia ha alcanzado los siguientes porcentajes:

	Porcentaje de avance en la meta trimestral	Porcentaje de avance en la meta anual
Primer Trimestre	94.29%	25%
Segundo Trimestre	98.48%	47.03%

➤ UNIDAD DE GESTIÓN SOCIAL (UGS)

La Unidad de Gestión Social ha mantenido una coordinación permanente con los Gobiernos Municipales del país a través de una comunicación en la gestión, ejecución y seguimiento de las solicitudes ciudadanas. Asimismo, ha fortalecido la participación ciudadana mediante el involucramiento e incidencia de la ciudadanía en etapas de diagnóstico, diseño, ejecución, evaluación y contraloría de los proyectos que den solución a la carencia de obra pública.

La Unidad de Gestión Social ha dado seguimiento en el presente periodo a dieciocho (18) de los veintidós proyectos (22) planificados. Entre los principales resultados para el segundo trimestre 2016 se pueden mencionar:

- Seguimiento a la implementación de los 7 mecanismos de participación ciudadana, a través de atención a 110 llamadas de teléfono abierto, 82 asambleas ciudadanas informativas, 25 despachos abiertos, 18 gabinetes departamentales, 10 gabinetes móviles, 10 audiencias públicas, 1 consulta ciudadana sobre el tema SITRAMSS, 1 rendición de cuentas, 5 comités de contraloría ciudadana y participación en 5 festivales del Buen Vivir.
- Realización de dos (2) reuniones y 2 talleres de diagnósticos con la mancomunidad conformada por Comacaran, Yucuaiquin y Uluzapa en el proceso de planificación participativa de la obra pública con Consejos Departamentales de Alcaldes CDA.
- Se realizaron quince (15) actividades de rendición de cuentas a autoridades locales y regionales.
- Realización de siete (7) reuniones para preparar líderes y lideresas para conformar comités de contraloría para la vigilancia de proyectos que se estén ejecutando sobre todo en la zona central del país
- Realizadas tres (3) acciones básicas para mejorar la respuesta a la demanda ciudadana.
- Realizadas 10 acciones enfocadas a la incorporación de criterios sociales a proyectos de pre-inversión.
- Brindado seguimiento a 22 convenios marcos con distintas municipalidades.
- Se ha dado seguimiento a las reuniones y trabajo de 10 Gabinetes Departamentales, para contribuir al desarrollo de los territorios, en éstos se ha presentado la proyección de inversión y/o proyectos en ejecución en cada departamento.
- Participación activa en 6 Asambleas Ciudadanas Departamentales apoyando el trabajo territorial.
- Desarrolladas 3 reuniones con el Comité Institucional de Preinversión y Pro-inversión, donde se incidió en la priorización de proyectos a gestionar con el BID.

- Se ha dado aportes a nivel central y seguimiento a las mesas de recuperación y dinamización de espacios públicos a nivel local.
- Participación activa en el proceso (4 reuniones) diagnóstico, que será base para diseñar una estrategia de comunicaciones del Ministerio a nivel general.
- Desarrolladas 6 reuniones para facilitar la organización de redes sociales, de jóvenes, mujeres, y otros actores locales para la sostenibilidad, la incidencia, la solidaridad comunal (Programa de Difusión y Sensibilización)

RESUMEN GENERAL:

A partir de la información proporcionada por la Unidad de Gestión Social, la Unidad de Desarrollo Institucional llevó a cabo el procesamiento de la información dando como resultado los siguientes cuadros:

PROYECTOS PLANIFICADOS POA 2016

	Cantidad de Proyectos	Porcentaje respecto a la planificación original
Proyectos contemplados en planificación original	30	100%
Proyectos adicionales acumulados	0	0%
Menos proyectos cancelados	7	23%
Total de proyectos a ejecutar en el año	23	77%

PROYECTOS INICIADOS Y FINALIZADOS POA 2016

	Cantidad de Proyectos	Porcentaje respecto al total de proyectos a ejecutar
Proyectos iniciados	20	87%
Iniciados en el primer trimestre	17	74%
Iniciados en el segundo trimestre	3	13%
Proyectos finalizados	0	0%
Finalizados en el primer trimestre	0	0%
Finalizados en el segundo trimestre		0%
Proyectos pendientes de iniciar para el resto del año	3	13%

EVALUACION DEL SEGUNDO TRIMESTRE

	Cantidad de Proyectos	Porcentaje Trimestral
Proyectos planificados a ejecutar al segundo trimestre	22	100%
Proyectos ejecutados según lo planificado al segundo trimestre	17	77%
Proyectos con retraso parcial	1	5%
Proyectos cero por ciento de ejecución	4	18%

Retomando los porcentajes de avance reportados en el “Cuadro de Seguimiento de Programas y Proyectos” presentado por la **Unidad de Gestión Social**, esta dependencia ha alcanzado los siguientes porcentajes:

	Porcentaje de avance en la meta trimestral	Porcentaje de avance en la meta anual
Primer Trimestre	57.47%	11.83%
Segundo Trimestre	59.61%	29.83%

➤ UNIDAD DE ACCESO A LA INFORMACIÓN PÚBLICA (UAIP)

Para dar cumplimiento a las disposiciones de la Ley de Acceso a la Información Pública se crea la Unidad de Acceso a la Información Pública (UAIP), dentro del Ministerio de Obras Públicas, Transporte, Vivienda y Desarrollo Urbano, la cual se encarga de coordinar y vincular las acciones en materia de transparencia y acceso a la información, con los funcionarios de enlace y el Comité de Información de todas las Gerencias, Unidades y Direcciones que pertenecen al MOPTVDU.

La UAIP durante el segundo trimestre ha dado seguimiento a las cinco (5) actividades programadas en el periodo. Entre los principales resultados obtenidos se presentan:

- Realización de dos (2) reuniones con los enlaces de OIR de las diferentes unidades organizativas.
- Se completó la información oficiosa correspondiente al primer trimestre 2016, según lo establecido en la LAIP.
- Se llevó a cabo el evento de redición de cuentas con fecha 15/06/2016, contando con la participación del ente contralor, la Secretaría de Participación Ciudadana, Transparencia y Anticorrupción así como diferentes organizaciones.
- Se llevaron a cabo tres (3) ponencias con especialistas provenientes del IAIP, ISD y USAID, los cuales facilitaron jornadas formativas a servidores públicos.

RESUMEN GENERAL:

A partir de la información proporcionada por la Unidad de Acceso a la Información Pública, la Unidad de Desarrollo Institucional llevó a cabo el procesamiento de la información dando como resultado los siguientes cuadros:

PROYECTOS PLANIFICADOS POA 2016

	Cantidad de Proyectos	Porcentaje respecto a la planificación original
Proyectos contemplados en planificación original	7	100%
Proyectos adicionales acumulados	0	0%
Menos proyectos cancelados	1	14%
Total de proyectos a ejecutar en el año	6	86%

PROYECTOS INICIADOS Y FINALIZADOS POA 2016

	Cantidad de Proyectos	Porcentaje respecto al total de proyectos a ejecutar
Proyectos en ejecución	5	83%
Iniciados en el primer trimestre	3	50%
Iniciados en el segundo trimestre	2	33%
Proyectos finalizados	1	17%
Finalizados en el primer trimestre	0	0%
Finalizados en el segundo trimestre	1	17%
Proyectos pendientes de iniciar para el resto del año	1	17%

EVALUACION DEL SEGUNDO TRIMESTRE

	Cantidad de Proyectos	Porcentaje Trimestral
Proyectos planificados a ejecutar al segundo trimestre	5	100%
Proyectos ejecutados según lo planificado al segundo trimestre	4	80%
Proyectos con retraso parcial	0	0%
Proyectos cero por ciento de ejecución	1	20%

Retomando los porcentajes de avance reportados en el “Cuadro de Seguimiento de Programas y Proyectos” presentado por la **Unidad de Acceso a la Información Pública**, esta dependencia ha alcanzado los siguientes porcentajes:

	Porcentaje de avance en la meta trimestral	Porcentaje de avance en la meta anual
Primer Trimestre	100%	30.33%
Segundo Trimestre	80%	39.71%

➤ UNIDAD DE GESTIÓN DOCUMENTAL Y ARCHIVO INSTITUCIONAL (UGDAI)

La Unidad de Gestión Documental y Archivo Institucional es la encargada de preservar toda la documentación oficial del MOPTVDU en virtud de su utilidad y requerimientos jurídicos, así como salvaguardar el patrimonio documental del ministerio. Además se encarga de satisfacer oportunamente y con equidad la atención de requerimientos o demandas de solicitud de información de las diferentes unidades organizativas del MOPTVDU.

Para el presente periodo la UGDAI ha dado seguimiento a tres (3) de los nueve (9) proyectos planificados para este trimestre. Entre los principales logros alcanzados se pueden mencionar:

- Realización de 6 capacitaciones con la finalidad de sensibilizar y capacitar a los servidores públicos sobre la gestión documental.
- Organizados 3420 documentos a través de programas de servicio social estudiantil.

RESUMEN GENERAL:

A partir de la información proporcionada por la Unidad de Gestión Documental y Archivo Institucional, la Unidad de Desarrollo Institucional llevó a cabo el procesamiento de la información dando como resultado los siguientes cuadros:

PROYECTOS PLANIFICADOS POA 2016

	Cantidad de Proyectos	Porcentaje respecto a la planificación original
Proyectos contemplados en planificación original	10	100%
Proyectos adicionales acumulados	0	0%
Menos proyectos cancelados	0	0%
Total de proyectos a ejecutar en el año	10	100%

PROYECTOS INICIADOS Y FINALIZADOS POA 2016

	Cantidad de Proyectos	Porcentaje respecto al total de proyectos a ejecutar
Proyectos en ejecución	5	50%
Iniciados en el primer trimestre	4	-
Iniciados en el segundo trimestre	1	10%
Proyectos finalizados	0	0%
Finalizados en el primer trimestre	1	-
Finalizados en el segundo trimestre	0	0%
Proyectos pendientes de iniciar para el resto del año	5	50%

EVALUACION DEL SEGUNDO TRIMESTRE

	Cantidad de Proyectos	Porcentaje Trimestral
Proyectos planificados a ejecutar al segundo trimestre	9	100%
Proyectos ejecutados según lo planificado al segundo trimestre	2	22%
Proyectos con retraso parcial	1	11%
Proyectos cero por ciento de ejecución	6	67%

Retomando los porcentajes de avance reportados en el “Cuadro de Seguimiento de Programas y Proyectos” presentado por la **Unidad de Gestión Documental y Archivo Institucional**, esta dependencia ha alcanzado los siguientes porcentajes:

	Porcentaje de avance en la meta trimestral	Porcentaje de avance en la meta anual
Primer Trimestre	38.02%	18%
Segundo Trimestre	30.56%	28.5%

➤ UNIDAD DE GENERO INSTITUCIONAL (UGI)

La Unidad de Género Institucional se encarga de promover dentro del ministerio la igualdad y equidad de género desde el ejercicio propio de sus funciones, así como aquellas de manera general y específica que le confiere la Ley de Igualdad y Erradicación de la Discriminación contra las Mujeres, la Ley Especial Integral para una Vida Libre de Violencia contra las Mujeres y la Política Nacional de las Mujeres.

Para el segundo trimestre la UGI planificó el seguimiento a diez (10) actividades, de las cuales, una (1) no pudo ejecutarse. Entre los principales resultados para el segundo trimestre 2016 se pueden mencionar:

- En el presente periodo se cuenta con un documento borrador del protocolo de denuncia de acoso sexual y laboral dentro del MOPTVDU
- Presentada matriz de actividades para un posible apoyo con las organizaciones internacionales como BID, LAIF, PNUD, teniendo respuesta de un componente de apoyo con PNUD y LAIF.
- Elaboración de dos boletines informativos mensuales con temas coyunturales, transversalizando el enfoque de género.
- Se ha realizado revisión del reglamento interno con la asesora en género del PNUD, una delegada de la gerencia Legal y una delegada de la Gerencia de Talento Humana.
- Atención a tres (3) denuncias en cuanto a violencia de género que se encuentran en procesos de resolución en la Gerencia Legal.
- Socialización de la Política de Igualdad y Equidad de género Institucional, impartíendola en dos modalidades Virtual y presencial.
- Se realizaron convivios fuera de la institución, la conmemoración del día internacional de la mujer y una actividad de compartimiento con grupos de mujeres.

RESUMEN GENERAL:

A partir de la información proporcionada la Unidad de Genero Institucional, la Unidad de Desarrollo Institucional llevó a cabo el procesamiento de la información dando como resultado los siguientes cuadros:

PROYECTOS PLANIFICADOS POA 2016

	Cantidad de Proyectos	Porcentaje respecto a la planificación original
Proyectos contemplados en planificación original	12	100%
Proyectos adicionales acumulados	0	0%
Menos proyectos cancelados	2	17%
Total de proyectos a ejecutar en el año	10	83%

PROYECTOS INICIADOS Y FINALIZADOS POA 2016

	Cantidad de Proyectos	Porcentaje respecto al total de proyectos a ejecutar
Proyectos iniciados	10	100%
Iniciados en el primer trimestre	9	-
Iniciados en el segundo trimestre	1	10%
Proyectos finalizados	0	0%
Finalizados en el primer trimestre	-	-
Finalizados en el segundo trimestre		0%
Proyectos pendientes de iniciar para el resto del año	0	0%

EVALUACION DEL SEGUNDO TRIMESTRE

	Cantidad de Proyectos	Porcentaje Trimestral
Proyectos planificados a ejecutar al segundo trimestre	10	100%
Proyectos ejecutados según lo planificado al segundo trimestre	9	90%
Proyectos con retraso parcial	0	0%
Proyectos cero por ciento de ejecución	1	10%

Retomando los porcentajes de avance reportados en el “Cuadro de Seguimiento de Programas y Proyectos” presentado por la **Unidad de Género Institucional**, esta dependencia ha alcanzado los siguientes porcentajes:

	Porcentaje de avance en la meta trimestral	Porcentaje de avance en la meta anual
Primer Trimestre	81.82%	18.75%
Segundo Trimestre	90%	45.83%

➤ CENTRO DE OPERACIONES DE EMERGENCIA DEL MOPTVDU (COEMOPTVDU)

El Centro de Operaciones de Emergencia del MOPTVDU, como unidad responsable de coordinar todos los esfuerzos para hacer frente las emergencias que se presenten y que afecten el tránsito en toda la red vial nacional del país, se mantiene de forma permanente monitoreando las posibles amenazas.

Para el presente periodo el COEMOPTVDU ha dado seguimiento a cuatro (4) proyectos de los cinco (5) planificados, entre los principales logros alcanzados este trimestre se pueden mencionar:

- Se logró Se ha logrado estructurar la mejora al sistema informático del COEMOPTVDU, en coordinación con la Gerencia de Informática, mediante la generación del flujo grama que servirá de base para la programación respectiva.
- Atención a 65 requerimientos presentadas al COEMOPTVDU sobre nuevas obras de Paso y emergencias específicas (cárcavas, hundimientos, colapso de pozos, caída de postes de tendido eléctrico, deslizamientos, etc.) que se plantean a través de las unidades internas y entidades externas (Municipalidades, Comunidades, Gobernaciones y población en general).
- Seguimiento al avance de la “Construcción y montaje del puente modular metálico en cantón Cutumayo, ubicado en los municipios de Apastepeque y San Vicente”

RESUMEN GENERAL:

A partir de la información proporcionada por el COEMOPTVDU, la Unidad de Desarrollo Institucional llevó a cabo el procesamiento de la información dando como resultado los siguientes cuadros:

PROYECTOS PLANIFICADOS POA 2016

	Cantidad de Proyectos	Porcentaje respecto a la planificación original
Proyectos contemplados en planificación original	9	100%
Proyectos adicionales acumulados	0	0%
Menos proyectos cancelados	0	0%
Total de proyectos a ejecutar en el año	9	100%

PROYECTOS INICIADOS Y FINALIZADOS POA 2016

	Cantidad de Proyectos	Porcentaje respecto al total de proyectos a ejecutar
Proyectos iniciados	6	67%
Iniciados en el primer trimestre	3	-
Iniciados en el segundo trimestre	3	-
Proyectos finalizados	2	22%

Finalizados en el primer trimestre	2	22%
Finalizados en el segundo trimestre	0	0%
Proyectos pendientes de iniciar para el resto del año	3	33%

EVALUACION DEL SEGUNDO TRIMESTRE

	Cantidad de Proyectos	Porcentaje Trimestral
Proyectos planificados a ejecutar al segundo trimestre	5	100%
Proyectos ejecutados según lo planificado al segundo trimestre	3	60%
Proyectos con retraso parcial	1	20%
Proyectos cero por ciento de ejecución	1	20%

Retomando los porcentajes de avance reportados en el “Cuadro de Seguimiento de Programas y Proyectos” presentado por el **Centro de Operaciones de Emergencias del MOPTVDU**, esta dependencia ha alcanzado los siguientes porcentajes:

	Porcentaje de avance en la meta trimestral	Porcentaje de avance en la meta anual
Primer Trimestre	100%	25%
Segundo Trimestre	73.33%	41.11%

5.2.3 VICEMINISTERIO DE OBRAS PÚBLICAS

El Viceministerio de Obras Públicas tiene como misión:

“Somos una Institución pública, dedicada a la planificación, desarrollo y conservación de la red vial nacional, cuyo propósito es facilitar la movilidad de bienes y personas, coadyuvando al desarrollo económico y social de toda la población”

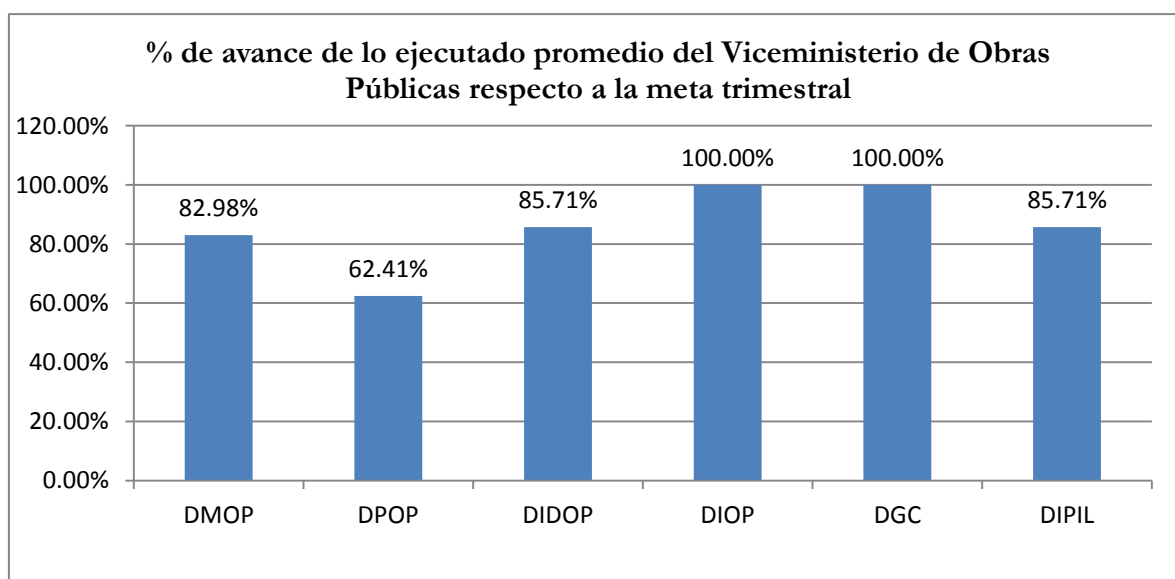
Y como principal objetivo:

“Desarrollar la conectividad y la infraestructura del país, desde una perspectiva regional, para facilitar la movilidad de las personas, potenciar la competitividad y el desarrollo sustentable y seguro”.

Para poder alcanzar dicha misión y objetivo, el Viceministerio de Obras Públicas cuenta con seis (6) direcciones técnicas, de las cuales se presenta el informe ejecutivo de seguimiento del POA 2016 para el segundo trimestre:

No.	Dependencia	% de avance de lo ejecutado promedio de la Dependencia respecto a la meta trimestral	Categoría
-----	-------------	--	-----------

1	Dirección de Mantenimiento de la Obra Pública (DMOP)	82.98%	-
2	Dirección de Planificación de la Obra Pública (DPOP)	62.41%	
3	Dirección de Investigación y Desarrollo de la Obra Pública (DIDOP)	85.71%	
4	Dirección de Inversión de la Obra Pública (DIOP)	100%	
5	Dirección General de Caminos (DGC)	100%	
6	Dirección Implementadora de Proyectos de Infraestructura Logística (DIPIL)	85.71%	



➤ DIRECCIÓN DE MANTENIMIENTO DE LA OBRA PÚBLICA (DMOP)

La Dirección de Mantenimiento de la Obra Pública (DMOP) es la unidad operativa del MOPTVDU que por la modalidad de administración directa, coordina todos los esfuerzos para lograr el mantenimiento de la red vial de su competencia, el mantenimiento y mejoramiento de caminos y vías comunitarias, y la construcción de obras de mitigación en las zonas más vulnerables de nuestro país. Además contribuye a través de convenios de cooperación conjuntamente con las municipalidades, a la construcción y mantenimiento de vías urbanas y caminos vecinales.

La Dirección de Mantenimiento de la Obra Pública dio seguimiento a diecinueve (19) de veinte (20) proyectos, para el presente trimestre.

Entre los principales logros alcanzados por la DMOP podemos mencionar:

- Colocación de 554 toneladas de mezcla asfáltica para bacheo superficial y profundo.
- Recarpeteo de 0.47 km de Vías Urbanas.

- Ejecución de 149.35 km de conformación de superficie y balastado.
- Finalización del proyecto: “Mejoramiento de Calle que Conduce de Quezaltepeque a varios Caseríos de la Zona Norte del Municipio de Quezaltepeque, Departamento de La Libertad, Asamblea 2015”.
- Avance de un 24.6% en la ejecución del proyecto: “Construcción de Acera Peatonal y Muro de Contención sobre la 31 Calle Poniente, entre la 10 av. Sur y Calle al Chupadero, Municipio de Santa Ana, Departamento de Santa Ana, Asamblea 2015”.
- Finalización del proyecto: “Pavimentación de Calles de comunidades en Juajoyo, El Gran Zazo, Flor de Fuego y Miramar, Municipio de Tecoluca, Departamento de San Vicente, Asamblea 2015”.
- Avance de un 4.63% en la ejecución del proyecto “Colocación de Carpeta Asfáltica en Calle que Conduce de Jucuarán al Caserío El Almendro, Municipio de Jucuarán, Departamento de Usulután, Asamblea 2015”
- Avance de un 75% en la ejecución del proyecto “Reparación de Calle ubicada en la zona La Mora que conecta con comunidades de Mazatepeque, Municipio de Suchitoto, Departamento de Cuscatlán. Asamblea 2015”
- Se dio apertura a 2 km de nuevos caminos rurales.
- Avance de un 5% en la ejecución del proyecto “Obras de Mitigación en Río Colón, Municipio de Colón, Departamento de La Libertad. Asamblea 2015”

Cabe mencionar que muchas prioridades de esta dependencia se ven afectadas por órdenes directas de las altas autoridades, debido a situaciones emergentes que generan cambios en la programación establecida en el POA.

RESUMEN GENERAL:

A partir de la información proporcionada por la Dirección de Mantenimiento de la Obra Pública, la Unidad de Desarrollo Institucional llevó a cabo el procesamiento de la información dando como resultado los siguientes cuadros:

PROYECTOS PLANIFICADOS POA 2016

	Cantidad de Proyectos	Porcentaje respecto a la planificación original
Proyectos contemplados en planificación original	40	100%
Proyectos adicionales acumulados	0	0%
Menos proyectos cancelados	0	0%
Total de proyectos a ejecutar en el año	40	100%

PROYECTOS INICIADOS Y FINALIZADOS POA 2016

	Cantidad de Proyectos	Porcentaje respecto al total de proyectos a ejecutar
Proyectos en ejecución	22	55%
Iniciados en el primer trimestre	12	30%
Iniciados en el segundo trimestre	10	25%
Proyectos finalizados	4	10%
Finalizados en el primer trimestre	2	5%
Finalizados en el segundo trimestre	2	5%
Proyectos pendientes de iniciar para el resto del año	18	45%

EVALUACION DEL SEGUNDO TRIMESTRE

	Cantidad de Proyectos	Porcentaje Trimestral
Proyectos planificados a ejecutar al segundo trimestre	20	100%
Proyectos ejecutados según lo planificado al segundo trimestre	9	45%
Proyectos con retraso parcial	10	50%
Proyectos cero por ciento de ejecución	1	5%

Retomando los porcentajes de avance reportados en el “Cuadro de Seguimiento de Programas y Proyectos” presentado por la **Dirección de Mantenimiento de la Obra Pública**, esta dependencia ha alcanzado los siguientes porcentajes:

	Porcentaje de avance en la meta trimestral	Porcentaje de avance en la meta anual
Primer Trimestre	77.24%	17.13%
Segundo Trimestre	82.98%	32.88%

➤ DIRECCIÓN DE PLANIFICACIÓN DE LA OBRA PÚBLICA (DPOP)

Esta dirección tiene como objetivo liderar en forma técnica, racional, ordenada y eficiente el proceso de pre inversión, inversión y conservación de las obras viales y de mitigación de riesgos; brindar una red vial competitiva con una visión estratégica nacional y de integración regional, que coadyuve al desarrollo social y económico del país. Asimismo, es la unidad responsable de obtener el diseño de la obra vial y de mitigación de riesgo de la obra pública encomendada al ramo.

Para realizar las tareas y actividades principales de la DPOP, ésta se compone de cinco (5) subdirecciones y tres (3) unidades ejecutoras, mencionadas a continuación:

1. Subdirección de Estadísticas y Seguimiento (SES).
2. Subdirección Técnica (ST)
3. Subdirección de la Gestión Ambiental (SGA)
4. Subdirección de Adquisiciones de inmuebles y Reasentamientos Involuntarios (SGAIRI)
5. Subdirección de Administración de Obras de Paso y de Inventarios Viales (SAOPIV)
6. Unidad Ejecutora BCIE-2067 (UE-BCIE)
7. Unidad Ejecutora BCIE-2015 (UE-BCIE)
8. Unidad Ejecutora BID-2581 (UE-BID)

Para todas las subdirecciones y unidades ejecutoras arriba mencionadas, se presenta un consolidado de avances con respecto a las metas del segundo trimestre definidas en el Plan Operativo Anual de la DPOP para el año 2016.

La DPOP ha dado seguimiento en el presente trimestre a nueve (9) de los (17) proyectos programados.

A continuación se detallan los principales logros alcanzados por esta dirección:

- Revisión de tres (3) borradores de informe final: Tramo I; borrador de informe final, Tramo II y Borrador de informe final Tramo III del proyecto “Rehabilitación carretera CA01E, tramo: SIRAMA-desvío a Santa Rosa de Lima, La Unión, San Alejo, y Pasaquina en La Unión”
- Se realizó la compra y recepción para el resguardo de Piezas Arqueológicas en línea con la ejecución del estudio paleontológico para el proyecto: “construcción de by pass en la ciudad de San Miguel”.
- Se generaron 8 documentos, entre términos de referencias, elaboración de perfiles y opiniones técnicas para el estudio de pre inversión del proyecto “Muelle Zacatillo, muelle Conchaguita, Muelle Punta Chiquirín, Muelle Acajutla, Malecón de La Unión”.
- Elaboración de opinión técnica, Resolución ambiental MARN , con TdR ambientales y Términos de referencia del proyecto: “Mejoramiento de camino terciario UNI085, tramo corsain-las playitas, municipio de la unión, departamento de la unión”.
- Elaboración de Formulario Ambiental y TdR elaborados en un 75% del proyecto: “Reconstrucción camino rural USU08S, tramos CA02E (Desvío San Marcos Lempa- El Zamoran, Municipio de Jiquilisco, Departamento de Usulután.
- Actividades al 100% de Documentos de Preinversión: a) Perfil Técnico-Económico: (Perfil Ambiental + Perfil de Derechos de Vía + Programa de Trabajo + Elaboración de Flujo de desembolsos; b) Opinión Técnica para Diseño Final; Elaborados en el Primer Trimestre) c) Solicitud de Formulario Ambiental; d) Constancia de categorización de grupo A, recibida a través de nota MARN-DEC- 181-2016, e) Remisión de documentos de la Carpeta Técnica a la DMOP del Proyecto: "Mejoramiento de calle en el Manzano, cantón Ocotol, municipio Dulce Nombre de María, departamento de Chalatenango"
- Informe inicial de Consultoría aprobado para el proyecto: “Estudio de Líneas bases de 3 caminos rurales BID-ES-L 1075 y AECID: tramos SAN16N, Cantón la Magdalena-El Coco-Frontera con Guatemala, Santa Ana; USU8S, CA02E (Desvío San Marcos Lempa)- Desvío el Zamorán, Usulután, y UI08S, CORSAIN-Playitas, La Unión.

- Perfil Técnico elaborado y enviado a FOSEP, mediante nota MOPVMOP-DPOP-SES-338/2016, para iniciar proceso de selección de Consultor del proyecto: estudio de líneas intermedios de los proyectos: 1.mejoramiento camino rural usu46s, tramo tierra blanca(us07s)-cantón California San Hilario – sitio El Corral – Salinas el Zompopero , municipio de Jiquilisco, departamento de Usulután. 2. camino rural tramo: CA07N, Arambala - Joateca, departamento de Morazán. 3. camino rural CHA04, tramos: ET . CHA09 - Potonico, departamento de Chalatenango.

RESUMEN GENERAL:

A partir de la información proporcionada por la Dirección de Planificación de la Obra Pública, la Unidad de Desarrollo Institucional llevó a cabo el procesamiento de la información dando como resultado los siguientes cuadros:

PROYECTOS PLANIFICADOS POA 2016

	Cantidad de Proyectos	Porcentaje respecto a la planificación original
Proyectos contemplados en planificación original	38	100%
Proyectos adicionales acumulados	3	8%
Menos proyectos cancelados	7	18%
Total de proyectos a ejecutar en el año	34	89%

PROYECTOS INICIADOS Y FINALIZADOS POA 2016

	Cantidad de Proyectos	Porcentaje respecto al total de proyectos a ejecutar
Proyectos iniciados	30	88%
Iniciados en el primer trimestre	29	85%
Iniciados en el segundo trimestre	1	3%
Proyectos finalizados	3	9%
Finalizados en el primer trimestre	0	0%
Finalizados en el segundo trimestre	3	9%
Proyectos pendientes de iniciar para el resto del año	4	12%

EVALUACION DEL SEGUNDO TRIMESTRE

	Cantidad de Proyectos	Porcentaje Trimestral
Proyectos planificados a ejecutar al segundo trimestre	17	100%

Proyectos ejecutados según lo planificado al segundo trimestre	9	53%
Proyectos con retraso parcial	6	35%
Proyectos cero por ciento de ejecución	2	12%

Retomando los porcentajes de avance reportados en el “Cuadro de Seguimiento de Programas y Proyectos” presentado por la **Dirección de Planificación de la Obra Pública**, esta dependencia ha alcanzado los siguientes porcentajes:

	Porcentaje de avance en la meta trimestral	Porcentaje de avance en la meta anual
Primer Trimestre	76.23%	32.05%
Segundo Trimestre	62.41%	41.13%

➤ DIRECCIÓN DE INVESTIGACIÓN Y DESARROLLO DE LA OBRA PÚBLICA (DIDOP)

La Dirección de Investigación y Desarrollo de la Obra Pública (DIDOP) tiene como misión contribuir al desarrollo de los proyectos de infraestructura que ejecuta el Ministerio, a través del VMOP, por medio de la verificación de la Calidad (aseguramiento independiente), el desarrollo de investigaciones aplicadas en el área de infraestructura y el soporte técnico especializado que se brinda en las áreas de competencia, a requerimiento de las demás Direcciones del VMOP o de las autoridades superiores del MOPTVDU.

La DIDOP ha realizado para el segundo trimestre, el seguimiento a doce (12) proyectos de catorce (14) planificados. Entre los principales resultados alcanzados se pueden mencionar:

- Desarrollo de siete (7) reportes de campo y (2) informes técnicos como parte de la verificación de calidad del proyecto “Construcción de Puente La Palma sobre ruta CA04, tramo La Palma-Citalá, municipio de La Palma, departamento de Chalatenango”.
- Desarrollo de un (1) reporte de campo y un (1) informe técnico, como parte de la verificación de calidad del proyecto “Mejoramiento camino rural CUS18E-CAB18E, tramo: suchitoto-cinquera, etapa II”.
- Desarrollo de once (11) reportes de campo y seis (6) informes técnicos, como parte de la verificación de calidad del proyecto “Construcción puente San Isidro sobre río Lempa (km 75.5 LIB31N), La Libertad- Chalatenango”.
- Desarrollo de dos (2) reportes de campo y tres (3) informes técnicos, como parte de la verificación de calidad del proyecto “Construcción de puente sobre quebrada agua fría, carretera CA07N, tramo San Carlos Lempa-San Francisco Gotera, Departamento de Morazán”.
- Desarrollo de siete (7) reportes de campo y cinco (5) informes técnicos, como parte de la verificación de calidad del proyecto “Construcción de puente chapeltique, sobre ruta SAM07N, Tramo moncagua - chapeltique, departamento de San Miguel”.

- Elaboración de dos (2) opiniones técnicas para diferentes proyectos de obra pública.
- Elaboración de siete (7) estudios geotécnicos para diferentes proyectos de obra pública.
- Elaboración de siete (7) evaluaciones y/o auscultaciones de estructuras, a través de ensayos destructivos y no destructivos.
- Se realizó una visita de inspección a los taludes ubicados en la carretera CA:01 (zona los Chorros, km 15.9 y km 16 y zona Curva La Leona, km 53)
- Emitida una circular técnica: “Algunas consideraciones sobre la incidencia del encamado y el espaldón en el desempeño de las tuberías enterradas”.
- Realizados cuatro (4) informe técnicos de verificación de la calidad de la mezcla asfáltica en caliente (HMA) producida en la planta asfáltica del MOP
- Desarrollados cincuenta y cuatro (54) ensayos de campo y/o laboratorio.

RESUMEN GENERAL:

A partir de la información proporcionada por la Dirección de Investigación y Desarrollo de la Obra Pública, la Unidad de Desarrollo Institucional llevó a cabo el procesamiento de la información dando como resultado los siguientes cuadros:

PROYECTOS PLANIFICADOS POA 2016

	Cantidad de Proyectos	Porcentaje respecto a la planificación original
Proyectos contemplados en planificación original	25	100%
Proyectos adicionales acumulados	0	0%
Menos proyectos cancelados	0	0%
Total de proyectos a ejecutar en el año	25	100%

PROYECTOS INICIADOS Y FINALIZADOS POA 2016

	Cantidad de Proyectos	Porcentaje respecto al total de proyectos a ejecutar
Proyectos iniciados	17	68%
Iniciados en el primer trimestre	17	68%
Iniciados en el segundo trimestre	0	0%
Proyectos finalizados	3	12%
Finalizados en el primer trimestre	0	0%
Finalizados en el segundo trimestre	3	12%
Proyectos pendientes de iniciar para el resto del año	8	32%

EVALUACION DEL SEGUNDO TRIMESTRE

	Cantidad de Proyectos	Porcentaje Trimestral
Proyectos planificados a ejecutar al segundo trimestre	14	100%
Proyectos ejecutados según lo planificado al segundo trimestre	12	86%
Proyectos con retraso parcial	0	0%
Proyectos cero por ciento de ejecución	2	14%

Retomando los porcentajes de avance reportados en el “Cuadro de Seguimiento de Programas y Proyectos” presentado por la **Dirección de Investigación y Desarrollo de la Obra Pública**, esta dependencia ha alcanzado los siguientes porcentajes:

	Porcentaje de avance en la meta trimestral	Porcentaje de avance en la meta anual
Primer Trimestre	98.82%	32.59%
Segundo Trimestre	85.71%	48.48%

➤ DIRECCIÓN DE INVERSIÓN DE LA OBRA PÚBLICA (DIOP)

La Dirección de Inversión de la Obra Pública (DIOP) tiene como objetivo programar, coordinar, controlar y liquidar la etapa de ejecución de las obras de construcción, reconstrucción y rehabilitación de la red vial nacional y otros que le fueren asignados por el MOTVDU.

La DIOP ha realizado para el segundo trimestre, el seguimiento a los cinco (5) proyectos programados en el periodo. Entre los principales resultados alcanzados se pueden mencionar:

- Ejecución y finalización del proyecto: “Construcción de Puente Tamulasco Sobre Ruta CHA11, Tramo CHA27- San Francisco Lempa, Municipio y Departamento de Chalatenango”
- Ejecución del proyecto: “Construcción de Puente La Palma Sobre Ruta CA04N, Tramo La Palma - Citalá, Municipio de La Palma, Departamento de Chalatenango”
- Ejecución de proyecto “Construcción de puente chapeltique, sobre ruta SAM07N, tramo moncagua-chapeltique, departamento de San Miguel, superando el avance programado en el periodo.
- Ejecución del proyecto: “Construcción Puente San Isidro Sobre Rio Lempa (Km75.5 LIB31N) La Libertad – Chalatenango”

- Ejecución y finalización del proyecto “Construcción de puente sobre quebrada agua fría, carretera CA07N, tramo San Carlos-San Francisco Gotera, Municipio de San Francisco Gotera, Departamento de Morazán”, con un buen desempeño, superando el avance programado en el periodo.

RESUMEN GENERAL:

A partir de la información proporcionada por la Dirección de Investigación y Desarrollo de la Obra Pública, la Unidad de Desarrollo Institucional llevó a cabo el procesamiento de la información dando como resultado los siguientes cuadros:

PROYECTOS PLANIFICADOS POA 2016

	Cantidad de Proyectos	Porcentaje respecto a la planificación original
Proyectos contemplados en planificación original	8	100%
Proyectos adicionales acumulados	0	0%
Menos proyectos cancelados	0	0%
Total de proyectos a ejecutar en el año	8	100%

PROYECTOS INICIADOS Y FINALIZADOS POA 2016

	Cantidad de Proyectos	Porcentaje respecto al total de proyectos a ejecutar
Proyectos en ejecución	8	100%
Iniciados en el primer trimestre	8	100%
Iniciados en el segundo trimestre		0%
Proyectos finalizados	6	75%
Finalizados en el primer trimestre	3	38%
Finalizados en el segundo trimestre	3	38%
Proyectos pendientes de iniciar para el resto del año	0	0%

EVALUACION DEL SEGUNDO TRIMESTRE

	Cantidad de Proyectos	Porcentaje Trimestral
Proyectos planificados a ejecutar al segundo trimestre	5	100%
Proyectos ejecutados según lo planificado al segundo trimestre	5	100%
Proyectos con retraso parcial	0	0%
Proyectos cero por ciento de ejecución	0	0%

Retomando los porcentajes de avance reportados en el “Cuadro de Seguimiento de Programas y Proyectos” presentado por la **Dirección de Inversión de la Obra Pública**, esta dependencia ha alcanzado los siguientes porcentajes:

	Porcentaje de avance en la meta trimestral	Porcentaje de avance en la meta anual
Primer Trimestre	114.18%	59.13%
Segundo Trimestre	100%	85%

➤ DIRECCION GENERAL DE CAMINOS (DGC)

La Dirección General de Caminos (DGC) regula lo relativo a la planificación, construcción y mantenimiento de las carreteras y caminos, así como el uso de las superficies inmediatas a las vías públicas o derecho de vía, por medio de la diligencia de los procesos administrativos de desalojo por invasiones.

Para el presente trimestre, la Dirección General de Caminos planificó el seguimiento de los ocho (8) proyectos programados en la planificación del POA 2016. Entre los principales logros alcanzados mediante el desarrollo de estos proyectos destacan:

- Atención a una (1) solicitud de inspección de ley, mediante nota MOP-UCR-LEGAL-CEX-0345-2016.
- Atención a siete (7) solicitudes recibidas de remoción de obstáculos como escombros de construcción, vehículos o maquinaria obsoleta y otros artículos que puedan estorbar el libre tránsito.
- Se llevaron a cabo tres (3) estudios registrales de inmuebles, para la determinación de presuntos infractores de la Ley de Carreteras y Caminos.
- Atención a cuatro (4) solicitudes recibidas por parte de la Fiscalía General de la Republica, diferentes ministerios e instituciones autónomas.
- Se otorgaron dos (2) permisos conforme a la Ley de Carreteras y Caminos.

RESUMEN GENERAL:

A partir de la información proporcionada por la Dirección General de Caminos, la Unidad de Desarrollo Institucional llevó a cabo el procesamiento de la información dando como resultado los siguientes cuadros:

PROYECTOS PLANIFICADOS POA 2016

Cantidad de Proyectos	Porcentaje respecto a la planificación original
-----------------------	---

Proyectos contemplados en planificación original	7	100%
Proyectos adicionales acumulados	1	14%
Menos proyectos cancelados	0	0%
Total de proyectos a ejecutar en el año	8	114%

PROYECTOS INICIADOS Y FINALIZADOS POA 2016

	Cantidad de Proyectos	Porcentaje respecto al total de proyectos a ejecutar
Proyectos iniciados	8	100%
Iniciados en el primer trimestre	7	88%
Iniciados en el segundo trimestre	1	13%
Proyectos finalizados	0	0%
Finalizados en el primer trimestre	0	0%
Finalizados en el segundo trimestre	0	0%
Proyectos pendientes de iniciar para el resto del año	0	0%

EVALUACION DEL SEGUNDO TRIMESTRE

	Cantidad de Proyectos	Porcentaje Trimestral
Proyectos planificados a ejecutar al segundo trimestre	8	100%
Proyectos ejecutados según lo planificado al segundo trimestre	8	100%
Proyectos con retraso parcial	0	0%
Proyectos cero por ciento de ejecución	0	0%

Retomando los porcentajes de avance reportados en el “Cuadro de Seguimiento de Programas y Proyectos” presentado por la **Dirección General de Caminos**, esta dependencia ha alcanzado los siguientes porcentajes:

	Porcentaje de avance en la meta trimestral	Porcentaje de avance en la meta anual
Primer Trimestre	100%	25%
Segundo Trimestre	100%	47.88%

➤ DIRECCIÓN IMPLEMENTADORA DE PROYECTOS DE INFRAESTRUCTURA LOGÍSTICA (DIPIL)

La Dirección Implementadora de Proyectos de Infraestructura Logística (DIPIL) tiene como objetivo planificar, administrar y supervisar los estudios de factibilidad, estudios de impacto ambiental y social, diseño y construcción de obras de infraestructura logística y proyectos estratégicos que le sean asignados.

La DIPIL ha dado seguimiento a seis (6) de los siete (7) proyectos programados para el periodo. Entre los avances significativos logrados por esta dirección destacan:

- Labor de supervisión del proyecto de rediseño “Adecuación y ampliación de carretera CA02E, tramo desvío de Comalapa (PAZ31N)- desvío al aeropuerto El Salvador (RN05S) – desvío la Herradura (km.47+025)” a través de siete (7) reuniones de trabajo, tres (3) visitas de campo y once (11) documentos suscritos y notas dirigidas a los diferentes actores que intervienen en el proceso.
- Gestión de supervisión de formulación de PAR específico basado en el rediseño final del proyecto “Adecuación y ampliación de carretera CA02E, tramo desvío de Comalapa (PAZ31N)- desvío al aeropuerto El Salvador (RN05S) – desvío la Herradura (km.47+025)” a través de quince (15) reuniones de trabajo, cuatro (4) visitas de campo y dieciséis (16) documentos y notas dirigidas a los diferentes actores que intervienen en el proceso.
- Gestión de supervisión del proyecto de Rediseño “Ampliación CA02E, tramo: Desvío La Herradura (km 47+025)-Zacatecoluca (rotonda)” a través de una (1) reunión de trabajo, una (1) visita de campo y cuatro (4) documentos dirigidos a los diferentes actores que intervienen en el proceso.
- Gestión de supervisión del permiso ambiental del proyecto “Rehabilitación CA01E, Desvío Santa Rosa de Lima – Frontera El Amatillo, a través de una (1) reunión de trabajo y tres (3) documentos dirigidos a los diferentes actores que intervienen en el proceso.
- Gestión de supervisión de diseño del proyecto “Rehabilitación CA01E, desvío Santa Rosa de Lima-Frontera El Amatillo”, a través de cinco (5) reuniones de trabajo, dos (2) visitas de campo y veintiún (21) documentos y notas dirigidas a los diferentes actores que intervienen en el proceso.
- Gestión de supervisión de formulación de PAR específico basado en el diseño final del proyecto “Rehabilitación CA01E, desvío Santa Rosa de Lima – Frontera el amatillo”, a través de dos (2) reuniones de trabajo, dos (2) visitas de campo y veintiún documentos y notas dirigidas a los diferentes actores que intervienen en el proceso.

RESUMEN GENERAL:

A partir de la información proporcionada por la Dirección Implementadora de Proyectos de Infraestructura Logística, la Unidad de Desarrollo Institucional llevó a cabo el procesamiento de la información dando como resultado los siguientes cuadros:

PROYECTOS PLANIFICADOS POA 2016

	Cantidad de Proyectos	Porcentaje respecto a la planificación original
Proyectos contemplados en planificación original	16	100%
Proyectos adicionales acumulados	0	0%
Menos proyectos cancelados	1	6%
Total de proyectos a ejecutar en el año	15	94%

PROYECTOS INICIADOS Y FINALIZADOS POA 2016

	Cantidad de Proyectos	Porcentaje respecto al total de proyectos a ejecutar
Proyectos iniciados	9	60%
Iniciados en el primer trimestre	7	47%
Iniciados en el segundo trimestre	2	13%
Proyectos finalizados	0	0%
Finalizados en el primer trimestre	0	0%
Finalizados en el segundo trimestre	0	0%
Proyectos pendientes de iniciar para el resto del año	6	40%

EVALUACION DEL SEGUNDO TRIMESTRE

	Cantidad de Proyectos	Porcentaje Trimestral
Proyectos planificados a ejecutar al segundo trimestre	7	100%
Proyectos ejecutados según lo planificado al segundo trimestre	6	86%
Proyectos con retraso parcial	0	0%
Proyectos cero por ciento de ejecución	1	14%

Retomando los porcentajes de avance reportados en el “Cuadro de Seguimiento de Programas y Proyectos” presentado por la **Dirección Implementadora de Proyectos de Infraestructura Logística**, esta dependencia ha alcanzado los siguientes porcentajes:

	Porcentaje de avance en la meta trimestral	Porcentaje de avance en la meta anual
Primer Trimestre	100%	24.75%
Segundo Trimestre	85.71%	37.13%

5.2.4 VICEMINISTERIO DE VIVIENDA Y DESARROLLO URBANO

El Viceministerio de Vivienda y Desarrollo Urbano tiene como misión:

“Ser una organización moderna, innovadora, efectiva, transparente y con liderazgo institucional, rectora del desarrollo y ordenamiento territorial, la política de vivienda y el desarrollo de asentamientos humanos integrales en ambientes sostenibles”

Y como principal objetivo:

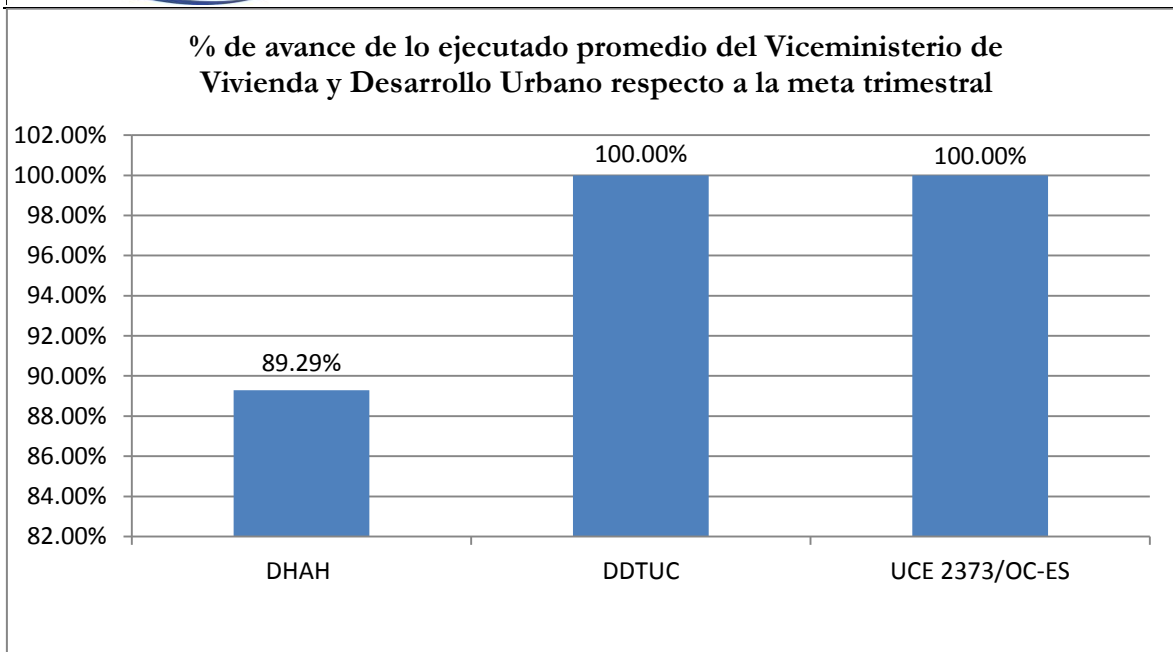
“Lograr como ente rector del sector, el desarrollo y ordenamiento territorial, y la disminución del déficit cuantitativo y cualitativo de vivienda”

Para lograr dicho objetivo el Viceministerio cuenta con tres (3) dependencias:

- Dirección de Desarrollo Territorial, Urbanismo y Construcción (DDTUC)
- Dirección de Hábitat y Asentamientos Humanos (DHAH)
- Unidad Coordinadora - Ejecutora 2373/OC-ES (UCE 2373/OC-ES)

A continuación se presenta la evaluación del segundo trimestre del año 2016 para las dependencias del Viceministerio de Vivienda:

No.	Dependencia	% de avance de lo ejecutado promedio de la Dependencia respecto a la meta trimestral	Categoría
1	Dirección de Hábitat y Asentamientos Humanos (DHAH)	89.29%	
2	Dirección de Desarrollo Territorial, Urbanismo y Construcción (DDTUC)	100%	
3	Unidad Coordinadora - Ejecutora 2373/OC-ES (UCE 2373/OC-ES)	100%	



➤ DIRECCIÓN DE HABITAT Y ASENTAMIENTOS HUMANOS (DHAH)

La Dirección de Hábitat y Asentamientos Humanos tiene como objetivo, asesorar y apoyar al VMVDU, en la formulación de políticas, definición de estrategias, programas y proyectos, planificación, organización, coordinación, monitoreo y supervisión, su implementación de respuesta a la problemática del hábitat.

Asimismo, dentro de la DHAH funciona el programa de “Reducción de Vulnerabilidad en Asentamientos Urbanos Precarios en el Área Metropolitana de San Salvador, cuyo objetivo general es reducir la vulnerabilidad y mejorar las condiciones de vida de familias que viven en Asentamientos Urbanos Precarios (AUP), expuestas a riesgos de inundaciones y deslizamientos en el AMSS. El programa combinará intervenciones de mejoramiento de barrios, mitigación local de riesgos, inversiones en soluciones estructurales para el manejo de aguas y acceso a servicios sociales. Dicho programa se rige bajo el préstamo BID-2630/OC-ES.

Para el presente periodo, la dirección ha dado seguimiento a dieciocho (18) de los diecinueve (19) proyectos programados. Entre los principales resultados de la dirección en el presente trimestre se pueden mencionar:

- Finalizado el proceso de diseño, en el marco de la carpeta técnica del mejoramiento integral de asentamientos Urbano Precario Nuevo Ferrocarril, Municipio de Nejapa, departamento de San Salvador.
- Avance de un 30% en la ejecución de obras para el “mejoramiento del Asentamiento Urbano Precario La Tejera, municipio de Nahuizalco, Departamento de Sonsonate.”

- Avance de un 3.22% en la ejecución de obras para el “mejoramiento del Asentamiento Urbano Precario Las nieves, Municipio de Izalco, Departamento de Sonsonate.”
- Ejecución de obras para el mejoramiento integral y mitigación de riesgo en el Asentamiento Urbano Precario Istmania II y colindantes, municipio de Delgado, departamento de San Salvador realizadas en un 100%.
- Avance de un 80% en la ejecución de obras para el mejoramiento integral y mitigación de riesgo en el Asentamiento Urbano Precario El Castillo II y colindantes, municipio de apopa, departamento de San Salvador.
- Avance de un 90% en la ejecución de obras para el mejoramiento integral y mitigación de riesgo en el asentamiento urbano precario altos de santa anita y colindantes, municipio de Soyapango, departamento de San Salvador.
- Avance de un 55% en el diseño del proyecto de obras de amortiguamiento del macro drenaje pluvial en el Área Metropolitana de San Salvador.
- Finalizada la ejecución de obras de reparación de daños en bóveda sobre quebrada Chilismuyo, en el municipio y departamento de San Salvador.
- Avance de un 91.89% en “Construcción y Supervisión de Obras de Urbanización y Viviendas en Parcelación Habitacional Jesús Portillo, Municipio de San Esteban Catarina, Departamento de San Vicente.”
- Desarrollados 5 talleres en el marco del anteproyecto de “Reglamento Unificado para la Seguridad Estructural de las Edificaciones”
- Desarrollados 4 talleres en el marco del programa de capacitación sobre la vivienda sismo-resistente a oficinas técnicas que autorizan la construcción del país.
- Administración del “Sistema de Información de Vivienda Social” (SIVS), dirigido a sectores de la construcción. Actualmente se contabilizan 1,897 usuarios (nacionales y extranjeros), los cuales han realizado 4,393 visitas al sitio web www.viviendasocial.vivienda.mop.gob.sv.
- Acreditación de tres (3) laboratorios en el área de geotécnica, materiales, toxicología, pesos y gases.
- Atención a nueve (9) solicitudes del sector público y privado.

RESUMEN GENERAL:

A partir de la información proporcionada por la Dirección de Hábitat y Asentamientos Humanos, la Unidad de Desarrollo Institucional llevó a cabo el procesamiento de la información dando como resultado los siguientes cuadros:

PROYECTOS PLANIFICADOS POA 2016

	Cantidad de Proyectos	Porcentaje respecto a la planificación original
Proyectos contemplados en planificación original	19	100%

Proyectos adicionales acumulados	1	5%
Menos proyectos cancelados	1	5%
Total de proyectos a ejecutar en el año	19	100%

PROYECTOS INICIADOS Y FINALIZADOS POA 2016

	Cantidad de Proyectos	Porcentaje respecto al total de proyectos a ejecutar
Proyectos iniciados	18	95%
Iniciados en el primer trimestre	15	79%
Iniciados en el segundo trimestre	3	16%
Proyectos finalizados	3	16%
Finalizados en el primer trimestre	0	0%
Finalizados en el segundo trimestre	3	16%
Proyectos pendientes de iniciar para el resto del año	1	5%

EVALUACION DEL SEGUNDO TRIMESTRE

	Cantidad de Proyectos	Porcentaje Trimestral
Proyectos planificados a ejecutar al segundo trimestre	18	100%
Proyectos ejecutados según lo planificado al segundo trimestre	14	78%
Proyectos con retraso parcial	4	22%
Proyectos cero por ciento de ejecución	0	0%

Retomando los porcentajes de avance reportados en el “Cuadro de Seguimiento de Programas y Proyectos” presentado por la **Dirección de Hábitat y Asentamientos Humanos**, esta dependencia ha alcanzado los siguientes porcentajes:

	Porcentaje de avance en la meta trimestral	Porcentaje de avance en la meta anual
Primer Trimestre	96.79%	31.08%
Segundo Trimestre	89.29%	56.08%

➤ DIRECCIÓN DE DESARROLLO TERRITORIAL, URBANISMO Y CONSTRUCCIÓN (DDTUC)

La Dirección de Desarrollo Territorial, Urbanismo y Construcción es responsable de la formulación y operativización de políticas públicas de desarrollo sostenible en el territorio, como expresión espacial de la política económica-productiva, social, ambiental y cultural.

Para el presente periodo, la dirección ha dado seguimiento a los catorce (14) proyectos programados en el trimestre. Entre los principales resultados se pueden mencionar:

- Atención a 173 trámites de factibilidad, 37 permisos de proyectos, 14 recepciones de obra y 5 opiniones técnicas, a través de ventanilla única y de forma tradicional.
- Atención y emisión de 137 credenciales a nuevos profesionales y 174 recarnetizaciones.
- Ingreso de 75 solicitudes entre factibilidad, permisos de parcelación y construcción, recepciones de obra y factibilidades de agua de ANDA.
- Se ha trabajado en la preparación de la representación de país y bloque centroamericano, por primera vez en la Conferencia de Naciones Unidas sobre Vivienda y Desarrollo Urbano Sostenible, HABITAT III, con una visión de región centroamericana y su incidencia en el ordenamiento territorial.
- Se ha entregado de Informe Final de los planes de Ordenamiento Urbano para los Municipios del Golfo de Fonseca. (La Unión, Conchagua, Intilucá, San Alejo, Pasaquina, Meanguera del Golfo).
- Se ha atendido el proceso de Fortalecimiento Municipal a las Asociaciones de Municipios de Trifinio, Cayaguanca, Golfo de Fonseca y Los Izalcos, así como a la Municipalidad de Santa Ana.
- Se brindó asistencia técnica a los municipios de La Unión, Conchagua, Intipuca, Meanguera del Golfo, San Alejo y Pasaquina, generando, facilitando y dando seguimiento a componente del SIT de la consultoría para la generación de Plan de la Región del Golfo de Fonseca, y se facilitó Información Geográfica para Alcaldía de Santa Ana.
- Se ha apoyado al diseño del SIMSE.
- Se ha brindado soporte para el ingreso de información en el RUI.
- Se publica en el observatorio del Desarrollo Territorial y El hábitat: La Caja de Herramienta y actualización de Reglamento de Urbanismo y Construcción y la Estructuración del Sistema de Ciudades el portal de observatorio Territorial
- Se ha apoyado la formulación del proceso de estructuración y estandarización de los SIG, para que forme parte de la Guía para la formulación de los Planes de Desarrollo Territorial

RESUMEN GENERAL:

A partir de la información proporcionada por la Dirección de Desarrollo Territorial, Urbanismo y Construcción, la Unidad de Desarrollo Institucional llevó a cabo el procesamiento de la información dando como resultado los siguientes cuadros:

PROYECTOS PLANIFICADOS POA 2016

	Cantidad de Proyectos	Porcentaje respecto a la planificación original
Proyectos contemplados en planificación original	17	100%
Proyectos adicionales acumulados	0	0%
Menos proyectos cancelados	0	0%
Total de proyectos a ejecutar en el año	17	100%

PROYECTOS INICIADOS Y FINALIZADOS POA 2016

	Cantidad de Proyectos	Porcentaje respecto al total de proyectos a ejecutar
Proyectos iniciados	17	100%
Iniciados en el primer trimestre	17	100%
Iniciados en el segundo trimestre	0	0%
Proyectos finalizados	8	47%
Finalizados en el primer trimestre	3	18%
Finalizados en el segundo trimestre	5	29%
Proyectos pendientes de iniciar para el resto del año	0	0%

EVALUACION DEL SEGUNDO TRIMESTRE

	Cantidad de Proyectos	Porcentaje Trimestral
Proyectos planificados a ejecutar al segundo trimestre	14	100%
Proyectos ejecutados según lo planificado al segundo trimestre	14	100%
Proyectos con retraso parcial	0	0%
Proyectos cero por ciento de ejecución	0	0%

Retomando los porcentajes de avance reportados en el “Cuadro de Seguimiento de Programas y Proyectos” presentado por la **Dirección de Desarrollo Territorial, Urbanismo y Construcción**, esta dependencia ha alcanzado los siguientes porcentajes:

	Porcentaje de avance en la meta trimestral	Porcentaje de avance en la meta anual
Primer Trimestre	100%	51.47%
Segundo Trimestre	100%	73.53%

➤ **UNIDAD COORDINADORA - EJECUTORA 2373/OC-ES (UCE 2373/OC-ES)**

La Unidad Coordinadora - Ejecutora 2373/OC-ES es una estructura organizativa creada para planificar y dinamizar la inversión pública del Viceministerio de Vivienda y Mejoramiento Integral de Asentamientos Urbanos Precarios, Fase II, del Viceministerio de Vivienda y Desarrollo Urbano; concentrándose principalmente en la ejecución y administración de los diferentes programas y proyectos de cooperación financiera reembolsable y no reembolsable.

Esta unidad ha realizado para el segundo trimestre, el seguimiento a los trece (13) proyectos programados. Entre los principales resultados de la unidad se pueden mencionar:

- Construcción de viviendas modalidad In Situ para comunidad Las Rosas en Parcelación habitacional Dos Quebradas segunda etapa, Municipio y Departamento de San Vicente finalizado.
- Construcción de viviendas permanentes en Santa Teresa II, Tecoluca finalizada.
- Construcción de viviendas permanentes en comunidad Nuevo San Juan y San Francisco, Suchitoto finalizada.
- Fortalecimiento de los Municipios de la región de la Unión (Golfo de Fonseca).
- Documento de evaluación final del programa aprobado.
- Inicio de actividades de cierre y liquidación del programa.

RESUMEN GENERAL:

A partir de la información proporcionada por la Unidad Coordinadora - Ejecutora 2373/OC-ES del Viceministerio de Vivienda y Desarrollo Urbano, se llevó a cabo el procesamiento de la información dando como resultado los siguientes cuadros:

PROYECTOS PLANIFICADOS POA 2016

	Cantidad de Proyectos	Porcentaje respecto a la planificación original
Proyectos contemplados en planificación original	22	100%
Proyectos adicionales acumulados	0	0%
Menos proyectos cancelados	0	0%
Total de proyectos a ejecutar en el año	22	100%

PROYECTOS INICIADOS Y FINALIZADOS POA 2016

	Cantidad de Proyectos	Porcentaje respecto al total de proyectos a ejecutar
Proyectos iniciados	22	100%
Iniciados en el primer trimestre	21	95%
Iniciados en el segundo trimestre	1	5%
Proyectos finalizados	5	23%
Finalizados en el primer trimestre	0	0%
Finalizados en el segundo trimestre	5	23%
Proyectos pendientes de iniciar para el resto del año	0	0%

EVALUACION DEL PRIMER TRIMESTRE

	Cantidad de Proyectos	Porcentaje Trimestral
Proyectos planificados a ejecutar al segundo trimestre	13	100%
Proyectos ejecutados según lo planificado al segundo trimestre	12	92%
Proyectos con retraso parcial	1	8%
Proyectos cero por ciento de ejecución	0	0%

Retomando los porcentajes de avance reportados en el “Cuadro de Seguimiento de Programas y Proyectos” presentado por la **Unidad Coordinadora - Ejecutora 2373/OC-ES** del Viceministerio de Vivienda y Desarrollo Urbano, esta dependencia ha alcanzado los siguientes porcentajes:

	Porcentaje de avance en la meta trimestral	Porcentaje de avance en la meta anual
Primer Trimestre	100%	76%
Segundo Trimestre	98%	91%

5.2.5 VICEMINISTERIO DE TRANSPORTE

El Viceministerio de Transporte (VMT) tiene como misión:

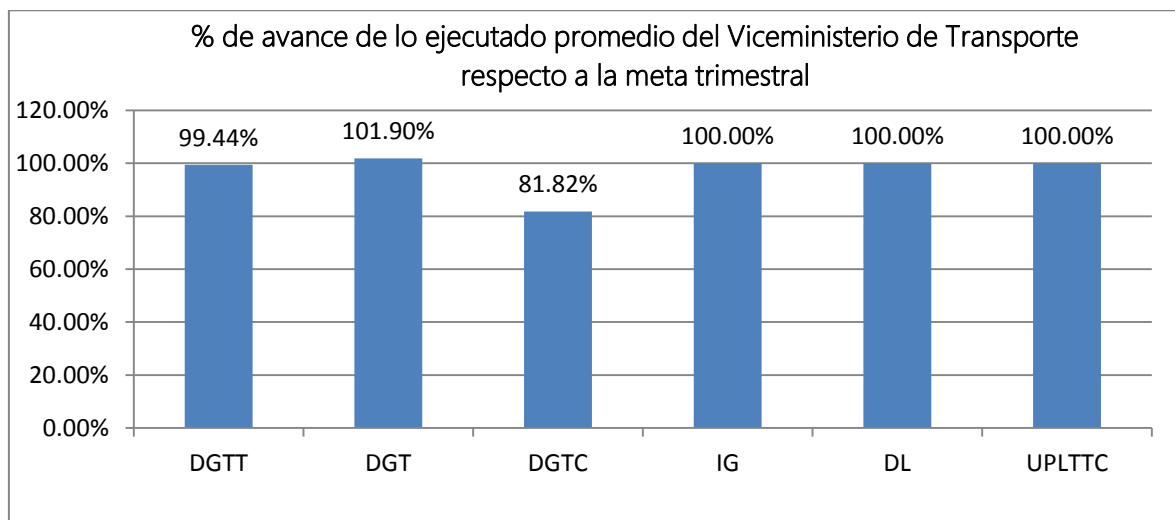
“Ser la institución rectora del sistema de transporte y tránsito nacional que garantiza la movilidad de bienes y servicios, con seguridad, eficiencia y oportunidad, contribuyendo a la integración de regiones y el desarrollo económico y social sostenible del país”.

Y como principal Objetivo:

“Desarrollar un nuevo sistema de transporte público moderno, seguro, accesible, funcional, eficiente y amigable con el medio ambiente y un efectivo sistema de seguridad vial que reduzca la cifra de fallecidos y los accidentes de tránsito”.

Para dar cumplimiento a lo antes descrito el VMT cuenta con siete (7) dependencias operativas que cubren el quehacer de este importante Viceministerio, sin embargo, para este año solo se evaluarán seis (6) debido a que la Dirección General de Políticas y Planificación de Transporte no entregó su POA 2016 en el tiempo establecido:

No.	Dependencia	% de avance de lo ejecutado promedio de la Dependencia respecto a la meta trimestral	Categoría
1	Dirección General de Transporte Terrestre (DGTT)	99.44%	
2	Dirección General de Tránsito (DGT)	101.90%	
3	Dirección General de Transporte de Carga (DGTC)	81.82%	
4	Inspectoría General (IG)	100%	
5	Dirección Legal (DL)	100%	
6	Unidad de Procedimientos Legales de Tránsito, Transporte y Carga (UPLTTC)	100%	



➤ DIRECCIÓN GENERAL DE TRANSPORTE TERRESTRE (DGTT)

La Dirección General de Transporte Terrestre, es el ente responsable de autorizar, regular, controlar, fiscalizar y sancionar administrativamente, los servicios de transporte terrestre de pasajeros, turismo, carga y servicios auxiliares y a la totalidad de las prestaciones de servicios de transporte colectivo por automotor de pasajeros que sea prestado por parte de personas naturales y/o jurídicas autorizadas que desarrollen dicha actividad.

La competencia de la DGTT se limita a la prestación del servicio de transporte terrestre ya sea colectivo, selectivo, oferta libre, alternativo local, excepcional en pick up, carga, a excepción del ferroviario.

La DGTT ha dado seguimiento en el presente periodo a diez (10) proyectos. Entre los principales resultados se pueden mencionar:

- Realización de trescientas tres (303) inspecciones, de las cuales diecinueve (19) corresponden a transporte excepcional en pick up, ciento cincuenta y ocho (158) a transporte de personal de empresa, ciento cuatro (104) al transporte público colectivo de pasajeros en AB y veintidós (22) al transporte público colectivo pasajero en MB.
- Atención a treinta y tres (33) solicitudes relacionadas a la Dirección General de Transporte Terrestre.
- Ciento treinta (130) inscripciones de caja única.
- Levantamiento de información de dos (2) terminales y treinta y uno (31) puntos meta del transporte colectivo.
- Registro de un total de 78 líneas menos, al mes de junio 2016, en relación con el mes de marzo como parte de la recolección y levantamiento de información estadística de transporte.
- Carnetización de 4,387 motoristas, en sus diferentes modalidades.

RESUMEN GENERAL:

A partir de la información proporcionada por la Dirección General de Transporte Terrestre, la Unidad de Desarrollo Institucional llevó a cabo el procesamiento de la información dando como resultado los siguientes cuadros:

PROYECTOS PLANIFICADOS POA 2016

	Cantidad de Proyectos	Porcentaje respecto a la planificación original
Proyectos contemplados en planificación original	10	100%
Proyectos adicionales acumulados	0	0%
Menos proyectos cancelados	0	0%
Total de proyectos a ejecutar en el año	10	100%

PROYECTOS INICIADOS Y FINALIZADOS POA 2016

	Cantidad de Proyectos	Porcentaje respecto al total de proyectos a ejecutar
Proyectos iniciados	10	100%
Iniciados en el primer trimestre	10	100%
Iniciados en el segundo trimestre	0	0%
Proyectos finalizados	0	0%
Finalizados en el primer trimestre	0	0%
Finalizados en el segundo trimestre	0	0%
Proyectos pendientes de iniciar para el resto del año	0	0%

EVALUACION DEL SEGUNDO TRIMESTRE

	Cantidad de Proyectos	Porcentaje Trimestral
Proyectos planificados a ejecutar al segundo trimestre	10	100%
Proyectos ejecutados según lo planificado al segundo trimestre	6	60%
Proyectos con retraso parcial	4	40%
Proyectos cero por ciento de ejecución	0	0%

Retomando los porcentajes de avance reportados en el “Cuadro de Seguimiento de Programas y Proyectos” presentado por la **Dirección General de Transporte Terrestre**, esta dependencia ha alcanzado los siguientes porcentajes:

	Porcentaje de avance en la meta trimestral	Porcentaje de avance en la meta anual
Primer Trimestre	99.44%	29.77%
Segundo Trimestre	86.78%	48.19%

➤ DIRECCIÓN GENERAL DE TRANSITO (DGT)

La Dirección General de Tránsito, dependencia del Vice-Ministerio de Transporte, es el ente rector de velar por la adecuada aplicación y el cumplimiento de las normas y la Ley de Transporte Terrestre, Tránsito y Seguridad Vial y el Reglamento General de Tránsito y Seguridad Vial, para ejercer de forma efectiva y articulada el papel normativo y gestor en el ramo del control, regulación del tráfico vehicular; además, la Dirección General de Tránsito promoverá la Educación, Seguridad y Cultura Vial, para hacer un transporte seguro, dinámico, oportuno en armonía con los usuarios y el medio ambiente.

La DGT ha dado seguimiento en el presente periodo a cuarenta y cinco (45) proyectos planificados. Entre los principales resultados se pueden mencionar:

- Resolución de ochenta y cuatro (84) solicitudes de usuarios y usuarias.
- Atención a dos mil novecientos trece (2913) certificaciones extractadas y laterales a privados y de seis mil novecientos cincuenta y ocho (6958) a instituciones.
- Atención a 10,663 solicitudes de matrículas de vehículos nuevos y usados.
- Atención a 14,200 solicitudes de registro de experticias por trámites y a 309 solicitudes de experticias por remarcación.
- Atención a 2,694 solicitudes de desactivación de decomisos por diferentes faltas.
- Atención a 1043 solicitudes de cursos de reeducación vial.
- Ejecución de 750 programas de trabajo de intervención en materia de gestión de tráfico en los puntos críticos de San Salvador.
- Elaboración de seis (6) informes de verificación relacionada a tráfico vehicular y realización de diagnóstico.
- Elaboración de 56 informes de inspección a escuelas de manejo y empresas examinadoras.
- Atención a 70 solicitudes de cierre, 83 solicitudes de recorrido, 24 solicitudes de portones y plumas, 6 solicitudes de túmulos, 20 solicitudes de estacionamiento, 6 solicitudes de pasarelas.
- Realización de 16,201 reevaluaciones teóricas para licencia de conducir por primera vez.
- Emisión de 23 carnets a personal de escuelas de manejo, examinadoras y centros de reeducación vial.
- Atención a 5 solicitudes de autorización de empresas examinadoras, escuelas de manejo y centros de reeducación vial, 74 solicitudes de remarcaciones, 632 de liberación de vehículos, 65 de auténticas de licencia, 9 de record de licencia, 63 de permiso de 90 días para conducir y 90 de oficios de asientos de licencias.
- Se llevaron a cabo cuatrocientas cuarenta y una (441) pruebas de emisiones de gases a vehículos del transporte colectivo.
- Seis (6) supervisiones a centro de control de emisiones y nueve (9) a talleres autorizados para revisiones mecánicas.
- Realización de treinta y uno (31) controles antidoping (pruebas de alcohol y droga) a transporte de carga, cuarenta y uno (41) a transporte particular, sesenta y cuatro (64) en zona occidental y oriental y nueve (9) operativos de cierre nocturno.
- Se capacitaron dos mil ciento treinta y cinco (2135) participantes en parque de educación vial y desarrollo de cuatro mil doscientos sesenta y seis (4266) eventos de educación vial domiciliar.
- Setenta y cinco (75) actividades de mantenimiento básico de red de semáforos y setenta y cinco (75) actividades de actualización de fecha y hora en controladores de tráfico.
- Atención a setenta y cinco (75) eventos de incidencias de red de semáforos y treinta y cinco (35) eventos de mantenimiento correctivo de red de semáforos.
- Atención a cincuenta y seis (56) servicios de señalización vertical y horizontal en las vías urbanas e interurbanas de el salvador.

RESUMEN GENERAL:

A partir de la información proporcionada por la Dirección General de Transito, la Unidad de Desarrollo Institucional llevó a cabo el procesamiento de la información dando como resultado los siguientes cuadros:

PROYECTOS PLANIFICADOS POA 2016

	Cantidad de Proyectos	Porcentaje respecto a la planificación original
Proyectos contemplados en planificación original	49	100%
Proyectos adicionales acumulados	0	0%
Menos proyectos cancelados	0	0%
Total de proyectos a ejecutar en el año	49	100%

PROYECTOS INICIADOS Y FINALIZADOS POA 2016

	Cantidad de Proyectos	Porcentaje respecto al total de proyectos a ejecutar
Proyectos iniciados	49	100%
Iniciados en el primer trimestre	48	98%
Iniciados en el segundo trimestre	1	2%
Proyectos finalizados	2	4%
Finalizados en el primer trimestre	2	4%
Finalizados en el segundo trimestre	0	0%
Proyectos pendientes de iniciar para el resto del año	0	0%

EVALUACION DEL SEGUNDO TRIMESTRE

	Cantidad de Proyectos	Porcentaje Trimestral
Proyectos planificados a ejecutar al segundo trimestre	45	100%
Proyectos ejecutados según lo planificado al segundo trimestre	44	98%
Proyectos con retraso parcial	1	2%
Proyectos cero por ciento de ejecución	0	0%

Retomando los porcentajes de avance reportados en el “Cuadro de Seguimiento de Programas y Proyectos” presentado por la **Dirección General de Transito**, esta dependencia ha alcanzado los siguientes porcentajes:

	Porcentaje de avance en la meta trimestral	Porcentaje de avance en la meta anual
Primer Trimestre	103.7%	29.14%
Segundo Trimestre	101.9%	52.53%

➤ DIRECCIÓN GENERAL DE TRANSPORTE DE CARGA (DGTC)

La Dirección General de Transporte de Carga, es la responsable de regular y controlar las actividades del transporte de carga.

Para el presente trimestre la DGTC realizó el seguimiento a nueve (9) de los once (11) proyectos programados. Entre los principales resultados se pueden mencionar:

- Se elaboraron doce (12) planes, que integran treinta y seis (36) programaciones para las tres (3) básculas de control y verificación de pesos y medidas para el transporte de carga.
- Realizadas treinta y nueve (39) inspecciones de campo, en conjunto con la PNC, en puntos estratégicos que permitieron ejecutar acciones planificadas para el control y supervisión de pesos y medidas del transporte de carga a nivel nacional.
- Se procesaron seis mil ciento treinta y cuatro (6134) solicitudes para autorizaciones, para el transporte de cargas mayores a las permitidas, materiales peligrosos, cambios de capacidad y modificaciones físicas del servicio de transporte de carga.
- Se coordinó con las oficinas regionales (Oriente y Occidente) el funcionamiento y trabajo de las básculas móviles llevándose a cabo veintisiete (27) dispositivos en cada región.
- Se realizaron dos capacitaciones al mes con el personal administrativo y de campo sobre dos temáticas principales: Fortalecer las habilidades en el uso del equipo de pesas y medidas con el personal de campo y en la actualización de la normativa de transporte de carga con el personal administrativo.

RESUMEN GENERAL:

A partir de la información proporcionada por la Dirección General de Transporte de Carga, la Unidad de Desarrollo Institucional llevó a cabo el procesamiento de la información dando como resultado los siguientes cuadros:

PROYECTOS PLANIFICADOS POA 2016

	Cantidad de Proyectos	Porcentaje respecto a la planificación original
Proyectos contemplados en planificación original	17	100%
Proyectos adicionales acumulados	0	0%
Menos proyectos cancelados	0	0%

Total de proyectos a ejecutar en el año	17	100%
--	-----------	-------------

PROYECTOS INICIADOS Y FINALIZADOS POA 2016

	Cantidad de Proyectos	Porcentaje respecto al total de proyectos a ejecutar
Proyectos iniciados	13	76%
Iniciados en el primer trimestre	12	71%
Iniciados en el segundo trimestre	1	6%
Proyectos finalizados	2	12%
Finalizados en el primer trimestre	1	6%
Finalizados en el segundo trimestre	1	6%
Proyectos pendientes de iniciar para el resto del año	4	24%

EVALUACION DEL SEGUNDO TRIMESTRE

	Cantidad de Proyectos	Porcentaje Trimestral
Proyectos planificados a ejecutar al segundo trimestre	11	100%
Proyectos ejecutados según lo planificado al segundo trimestre	9	82%
Proyectos con retraso parcial	0	0%
Proyectos cero por ciento de ejecución	2	18%

Retomando los porcentajes de avance reportados en el “Cuadro de Seguimiento de Programas y Proyectos” presentado por la **Dirección General de Transporte de Carga**, esta dependencia ha alcanzado los siguientes porcentajes:

	Porcentaje de avance en la meta trimestral	Porcentaje de avance en la meta anual
Primer Trimestre	59%	28.65%
Segundo Trimestre	81.82%	43.12%

➤ INSPECTORIA GENERAL (IG)

El principal objetivo de Inspectoría General es el de supervisar, controlar y dar seguimiento a que los servicios autorizados en transporte y tránsito otorgados por el Viceministerio de Transporte, se brinden en las condiciones pactadas en beneficio de los usuarios y usuarias de los mismos.

Para el segundo trimestre, inspectoría general ha dado seguimiento a quince (15) proyectos programados, presentando los siguientes resultados:

- Se realizaron trescientos noventa y seis (396) verificaciones de carnet de autorización de transporte colectivo de pasajeros.
- Identificación y seguimiento a cincuenta y tres (53) unidades de transporte colectivo accidentadas, quemadas o decomisadas.
- Remisión de cien (100) expedientes de LTETTTC por unidades accidentadas, decomisadas y/o quemadas que presentan incumplimiento a la unidad de caja única para el inicio de sanción económica.
- Atención a veintidós (22) denuncias ciudadanas a efecto de realizar acciones en referencia a la prestación del servicio de transporte colectivo de pasajeros.
- Asignación y registro en sistema de sesenta y cinco (65) órdenes de trabajo por oficio, denuncia o caja única a las regiones y equipos de trabajo.
- Elaboración de ciento cinco (105) informes técnicos de las inspecciones realizadas en cada orden de trabajo.
- Remisión de ciento treinta siete (137) informes de inspecciones a la DGTT y veinte (20) a la DGT.
- Programación y ejecución de sesenta y cinco (65) inspecciones al transporte colectivo de pasajeros a efecto de verificar el cumplimiento del plan general operativo autorizado.
- Ejecución de veintisiete (27) inspecciones a escuelas de manejo y empresas examinadoras.
- Gestión y coordinación de treinta y dos (32) acciones policiales referentes al transporte colectivo de pasajeros.
- Elaboración de un (1) informe de medición de inspecciones realizadas.
- Se entregaron ciento sesenta y seis (166) notificaciones a concesionarios del Transporte Colectivo de Pasajeros a efecto que cumplan con las disposiciones que el VMT emite como ente rector emite.
- Se realizaron cinco (5) informes de inspección a efecto que las unidades del transporte colectivo de pasajeros del sistema tradicional no ingresen al carril segregado del nuevo sistema de transporte y recaudo.

RESUMEN GENERAL:

A partir de la información proporcionada por Inspectoría General, la Unidad de Desarrollo Institucional llevó a cabo el procesamiento de la información dando como resultado los siguientes cuadros:

PROYECTOS PLANIFICADOS POA 2016

	Cantidad de Proyectos	Porcentaje respecto a la planificación original
Proyectos contemplados en planificación original	25	100%
Proyectos adicionales acumulados	0	0%
Menos proyectos cancelados	0	0%

Total de proyectos a ejecutar en el año	25	100%
--	-----------	-------------

PROYECTOS INICIADOS Y FINALIZADOS POA 2016

	Cantidad de Proyectos	Porcentaje respecto al total de proyectos a ejecutar
Proyectos iniciados	17	68%
Iniciados en el primer trimestre	17	68%
Iniciados en el segundo trimestre	0	0%
Proyectos finalizados	0	0%
Finalizados en el primer trimestre	0	0%
Finalizados en el segundo trimestre	0	0%
Proyectos pendientes de iniciar para el resto del año	8	32%

EVALUACION DEL SEGUNDO TRIMESTRE

	Cantidad de Proyectos	Porcentaje Trimestral
Proyectos planificados a ejecutar al segundo trimestre	15	100%
Proyectos ejecutados según lo planificado al segundo trimestre	15	100%
Proyectos con retraso parcial	0	0%
Proyectos cero por ciento de ejecución	0	0%

Retomando los porcentajes de avance reportados en el “Cuadro de Seguimiento de Programas y Proyectos” presentado por **Inspección General**, esta dependencia ha alcanzado los siguientes porcentajes:

	Porcentaje de avance en la meta trimestral	Porcentaje de avance en la meta anual
Primer Trimestre	74.23%	19.70%
Segundo Trimestre	100%	36.65%

➤ DIRECCIÓN LEGAL (DL)

La Dirección Legal del Viceministerio de Transporte tiene como objetivo brindar asesoría y asistencia legal al viceministro y a las distintas unidades organizativas del VMT a efecto de que su actuación se enmarque dentro del ámbito constitucional, legal, reglamentario y de cualquier otro instrumento legal aplicable en el área de su competencia.

Para el segundo trimestre, la dirección legal ha dado seguimiento a nueve (9) proyectos, presentando los siguientes resultados:

- Elaboración de una (1) opinión en respuesta a solicitud de reforma a la Ley de Transporte Terrestre, Tránsito y Seguridad Vial.
- Atención a dos (2) solicitudes para implementación del Sistema de percepción tarifaria.
- Atención a veintisiete (27) escritos de apelación presentados ante el Viceministro de Transporte.
- Atención a siete (7) solicitudes para la suscripción de contratos.
- Realización de un (1) cambio de concesionario.
- Atención y resolución a siete (7) solicitudes de cambio de ruta.
- Se resolvieron siete solicitudes de modificación a condiciones de líneas concesionadas.
- Elaboración de veintisiete (27) análisis jurídicos, resoluciones y opiniones institucionales e interinstitucionales.
- Atención a seiscientos (600) expedientes de disminución de mora por suscripción de contratos.

RESUMEN GENERAL:

A partir de la información proporcionada por la Dirección Legal, la Unidad de Desarrollo Institucional llevó a cabo el procesamiento de la información dando como resultado los siguientes cuadros:

PROYECTOS PLANIFICADOS POA 2016

	Cantidad de Proyectos	Porcentaje respecto a la planificación original
Proyectos contemplados en planificación original	9	100%
Proyectos adicionales acumulados	0	0%
Menos proyectos cancelados	0	0%
Total de proyectos a ejecutar en el año	9	100%

PROYECTOS INICIADOS Y FINALIZADOS POA 2016

	Cantidad de Proyectos	Porcentaje respecto al total de proyectos a ejecutar
Proyectos iniciados	9	100%
Iniciados en el primer trimestre	9	100%
Iniciados en el segundo trimestre	0	0%
Proyectos finalizados	0	0%
Finalizados en el primer trimestre	0	0%
Finalizados en el segundo trimestre	0	0%

Proyectos pendientes de iniciar para el resto del año	0	0%
---	---	----

EVALUACION DEL SEGUNDO TRIMESTRE

	Cantidad de Proyectos	Porcentaje Trimestral
Proyectos planificados a ejecutar al segundo trimestre	9	100%
Proyectos ejecutados según lo planificado al segundo trimestre	9	100%
Proyectos con retraso parcial	0	0%
Proyectos cero por ciento de ejecución	0	0%

Retomando los porcentajes de avance reportados en el “Cuadro de Seguimiento de Programas y Proyectos” presentado por la **Dirección Legal**, esta dependencia ha alcanzado los siguientes porcentajes:

	Porcentaje de avance en la meta trimestral	Porcentaje de avance en la meta anual
Primer Trimestre	99.26%	24.81%
Segundo Trimestre	100%	54.26%

➤ UNIDAD DE PROCEDIMIENTOS LEGALES DE TRANSITO, TRANSPORTE Y CARGA (UPLTTC)

La Unidad de Procedimientos Legales de Tránsito, Transporte y Carga se encarga de la recepción, admisión, procesamiento y resolución de los escritos de inconformidad de esquelas, conforme a la Ley de Transporte Terrestre, Tránsito y Seguridad Vial; asimismo se encarga de llevar ordenadamente el archivo de esquelas de infracción y realizar las modificaciones en sistema del estado de las mismas.

Con la finalidad de alcanzar su función ha dado seguimiento a ocho (8) proyectos, en el segundo trimestre 2016, presentando los siguientes resultados:

- Recepción, admisión, audiencia, resolución y cambio de estado a cuatrocientas cuatro (404) solicitudes de escritos de inconformidad.
- Resguardo de treinta y seis mil ciento sesenta y dos (36,162) esquelas de infracción.
- Realización de ochenta y ocho (88) acciones de coordinación respecto a temas o proyectos estratégicos del viceministerio de transporte con la dirección legal, tránsito, transporte terrestre, transporte de carga y policía nacional civil.

RESUMEN GENERAL:

A partir de la información proporcionada por la UPL/TTC, la Unidad de Desarrollo Institucional llevó a cabo el procesamiento de la información dando como resultado los siguientes cuadros:

PROYECTOS PLANIFICADOS POA 2016

	Cantidad de Proyectos	Porcentaje respecto a la planificación original
Proyectos contemplados en planificación original	8	100%
Proyectos adicionales acumulados	0	0%
Menos proyectos cancelados	0	0%
Total de proyectos a ejecutar en el año	8	100%

PROYECTOS INICIADOS Y FINALIZADOS POA 2016

	Cantidad de Proyectos	Porcentaje respecto al total de proyectos a ejecutar
Proyectos iniciados	8	100%
Iniciados en el primer trimestre	8	100%
Iniciados en el segundo trimestre	0	0%
Proyectos finalizados	0	0%
Finalizados en el primer trimestre	0	0%
Finalizados en el segundo trimestre	0	0%
Proyectos pendientes de iniciar para el resto del año	0	0%

EVALUACION DEL SEGUNDO TRIMESTRE

	Cantidad de Proyectos	Porcentaje Trimestral
Proyectos planificados a ejecutar al segundo trimestre	8	100%
Proyectos ejecutados según lo planificado al segundo trimestre	8	100%
Proyectos con retraso parcial	0	0%
Proyectos cero por ciento de ejecución	0	0%

Retomando los porcentajes de avance reportados en el “Cuadro de Seguimiento de Programas y Proyectos” presentado por **Unidad de Procedimientos Legales, Tránsito, Transporte y Carga**, esta dependencia ha alcanzado los siguientes porcentajes:

	Porcentaje de avance en la meta trimestral	Porcentaje de avance en la meta anual
Primer Trimestre	100%	25%
Segundo Trimestre	100%	50%

VI. Promedio por Período Trimestral

El promedio por período trimestral de la institución se calcula a partir de los porcentajes de avance de cada dependencia respecto a la **meta trimestral** planificada por cada una de ellas en su Plan Operativo Anual (POA) para el año 2016.

Es importante recalcar que el promedio ha sido calculado en base al número total de dependencias del MOPTVDU que presentaron el POA 2016 (34 dependencias) de las cuales la DHAH sintetiza la información en conjunto con la UE-2630.

% de avance de lo ejecutado promedio de la Dependencia respecto a la meta anual		
	DEPENDENCIAS	1er TRIMESTRE
JEFATURA DEL DESPACHO MINISTERIAL	UE-LAIF	100.00%
CORPORATIVAS	GLI	100.00%
	GFI	110.02%
	GACI	100.00%
	GAIL	100.00%
	GDTHCI	78.01%
	GAI	91.53%
	GCI	96.15%
	GII	81.60%
	UCI	74.00%
	UDI	85.87%
	DIIS	82.61%
	DACGER	94.29%
	UGS	59.61%
	UAIP	80.00%
	UGDAI	30.56%
UGI	90.00%	

	COEMOPTVDU	73.33%
VMOP	DMOP	82.98%
	DPOP	62.41%
	DIDOP	85.71%
	DIOP	100.00%
	DGC	100.00%
	DIPIL	85.71%
VMVDU	DHAH	89.29%
	DDTUC	100.00%
	UCE 2373/OC-ES	100.00%
VMT	DGTT	99.44%
	DGT	101.90%
	DGTC	81.82%
	IG	100.00%
	DL	100.00%
	UPLTTC	100.00%
Promedio de Ejecución Global		88.39%

Al calcular el promedio general de avance de las treinta y cuatro (34) unidades que entregaron la información solicitada, el avance promedio para el **Segundo Trimestre** del MOPTVDU en el cumplimiento de metas programadas en el Plan Operativo Anual Institucional 2016 (POA) alcanza el **88.39%**.

VII. Conclusiones

Al realizar un análisis de los datos obtenidos de la evaluación del segundo trimestre del POA 2016 se tiene:

1. El porcentaje de cumplimiento de metas correspondiente al segundo trimestre 2016 del total de las dependencias del MOPTVDU es del 88.39%, lo cual de acuerdo a la metodología de evaluación antes descrita refleja un cumplimiento satisfactorio de metas.
2. De las treinta y cuatro (34) dependencias del MOPTVDU al segundo trimestre del presente año, el 68% de las unidades organizativas (23 dependencias) alcanzaron categoría verde; de las cuales trece (13) dependencias alcanzaron el 100% o más en el avance de lo ejecutado promedio respecto a la meta trimestral, y diez (10) dependencias alcanzaron entre 85% y 99%. De las once (11) dependencias restantes, nueve (9) de ellas

alcanzaron un porcentaje de avance menor al 84% y mayor a 61% y dos (2) menor a 61% de avance.

3. Se ha identificado a nivel general, que las dependencias no se apegan a los lineamientos establecidos en el instructivo “No. UDI001-13062016 para que las gerencias, unidades y direcciones del MOPTVDU formulen los informes trimestrales de seguimiento del Plan Operativo Anual (POA) 2016”, ocasionando que al ser revisados por la Unidad de Desarrollo Institucional, estos deban entrar a fase de reproceso, lo cual causa atrasos en la presentación de los informes en la fecha establecida y dificulta el procesamiento y análisis de la información para el informe consolidado del MOPTVDU.

VIII. Recomendaciones

Con base en las conclusiones antes presentadas, se recomienda lo siguiente:

1. Que las altas autoridades hagan especial énfasis a los directores y gerentes de las diferentes dependencias del MOPTVDU a continuar con los esfuerzos de planificación, seguimiento y evaluación de las actividades programadas para el presente año; de manera que se garantice el cumplimiento de las acciones estratégicas y asimismo se promueva la planificación como herramienta fundamental en la evaluación y mejora continua del desempeño de cada unidad organizativa.
2. Que las altas autoridades incentiven a los directores y gerentes de las diferentes dependencias del MOPTVDU en la entrega de los informes de seguimiento de la Plan Operativo Anual (POA) en el período establecido por la Unidad de Desarrollo Institucional, ya que no es posible realizar un monitoreo global adecuado del cumplimiento de metas a nivel institucional.
3. Que se revise el instructivo “No. UDI001-13062016 para que las gerencias, unidades y direcciones del MOPTVDU formulen los informes trimestrales de seguimiento del Plan Operativo Anual (POA) 2016”, a fin de evitar inconsistencias en los cálculos de avance trimestral, anual y en la formulación de informes de seguimiento.

INFORME DE EVALUACIÓN DEL SEGUNDO TRIMESTRE DEL PLAN OPERATIVO ANUAL INSTITUCIONAL AÑO 2016	Revisión No: 1
	FV:
	FUR:

DOCUMENTO ELABORADO POR:

Nombre y Apellido: **Ing. Marlon De León**

Cargo: **Técnico de Planificación**

Firma: 

Fecha: 30.11.16

DOCUMENTO REVISADO POR:

Nombre y Apellido: **Arq. Claudia Solórzano**

Cargo: **Especialista en Planificación**

Firma: 

Fecha: 30.11.16

DOCUMENTO APROBADO POR:

Nombre y Apellido: **Ing. Mario Cerna**

Cargo: **Director de la Unidad de Desarrollo Institucional**

Firma: 

Fecha: 30.11.16

Sello:



CONTENIDO DEL DOCUMENTO:

I. Introducción	2
II. Base legal	2
III. Marco Institucional	3
IV. Período de evaluación.....	4
V. Evaluación del Plan Operativo Anual.....	4
5.1 Metodología de evaluación.....	4
5.2 Porcentajes de avance promedio de las Dependencias del MOPTVDU.....	5
VI. Promedio por periodo trimestral	79
VII. Conclusiones.....	80
VIII. Recomendaciones	81