




DEPARTAMENTO DE LA UNIÓN  
ALCALDIA MUNICIPAL DE YUCUAIQUIN  
ESTADO DE SITUACIÓN FINANCIERA  
Al 31 de Diciembre de 2019 -<sup>a</sup>- Cierre Anual  
En dólares de los Estados Unidos de Norteamérica

alberto.serrano

Institucional


RECURSOS	Corriente	Anterior
FONDOS	274,547.91	88,103.97
DISPONIBILIDADES	263,897.91	77,453.97
Bancos Comerciales M/D	263,856.44	77,453.97
Bancos Comerciales Fondos Restringidos M/D	41.47	0.00
ANTICIPOS DE FONDOS	10,650.00	10,650.00
Anticipos por Servicios	10,650.00	10,650.00
INVERSIONES FINANCIERAS	132,737.34	120,345.54
DEUDORES FINANCIEROS	130,920.34	117,817.54
Deudores Monetarios por Percibir	130,920.34	117,817.54
INVERSIONES INTANGIBLES	1,817.00	2,528.00
Derechos de Propiedad Intangible	3,950.00	3,950.00
Amortizaciones Acumuladas	2,133.00	1,422.00
INVERSIONES EN EXISTENCIAS	1,797.65	1,306.54
EXISTENCIAS INSTITUCIONALES	1,797.65	1,306.54
Especies Municipales	1,797.65	1,306.54
INVERSIONES EN BIENES DE USO	294,296.40	302,958.27
BIENES DEPRECIABLES	212,953.40	224,572.41
Maquinaria y Equipo de Producción	344,358.73	344,358.73
Equipos de Transporte, Tracción y Elevación	132,695.44	132,695.44
Maquinaria, Equipo y Mobiliario Diverso	42,078.69	42,078.69
Depreciación Acumulada	306,179.46	294,560.45
BIENES NO DEPRECIABLES	81,343.00	78,385.86
Bienes Inmuebles	81,343.00	78,385.86
INVERSIONES EN PROYECTOS Y PROGRAMAS	723,264.78	669,844.64
INVERSIONES EN BIENES PRIVATIVOS	723,264.78	669,844.64
Maquinaria, Equipo y Mobiliario Diverso	9,868.06	9,868.06
Costos Acumulados de la Inversión	713,396.72	659,976.58
Maquinaria, Equipo y Mobiliario Diverso	5,608.00	5,165.00
Costos Acumulados de la Inversión	371,419.97	740,245.88
Depreciación Acumulada	996.90	150.90
Aplicación Inversiones Públicas	376,031.07	745,259.98
<b>TOTAL DE RECURSOS</b>	<b>1,426,644.08</b>	<b>1,182,558.96</b>
<b>OBLIGACIONES CON TERCEROS</b>	<b>Corriente</b>	<b>Anterior</b>
DEUDA CORRIENTE	38,504.58	23,939.51
DEPOSITOS DE TERCEROS	38,504.58	23,939.51
Anticipos por Servicios	37,090.69	22,806.73
Depósitos de Retenciones Fiscales	1,413.89	1,132.78
FINANCIAMIENTO DE TERCEROS	1,834,517.83	1,942,980.36
ENDEUDAMIENTO INTERNO	1,719,614.78	1,835,550.34
Empréstitos de Empresas Privadas Financieras	1,719,614.78	1,835,550.34
ACREEDORES FINANCIEROS	114,903.05	107,430.02
Acreedores Monetarios por Pagar	114,903.05	107,430.02
<b>TOTAL DE OBLIGACIONES CON TERCEROS</b>	<b>1,873,022.41</b>	<b>1,966,919.87</b>
<b>OBLIGACIONES PROPIAS</b>	<b>Corriente</b>	<b>Anterior</b>
PATRIMONIO ESTATAL	(446,378.33)	(784,360.91)
PATRIMONIO	(446,378.33)	(784,360.91)
Patrimonio Municipalidades	68,194.99	65,237.85
Donaciones y Legados Bienes Corporales	83,139.99	83,139.99
Resultado Ejercicios Anteriores	(932,738.75)	(789,536.02)
Resultado Ejercicio Corriente	335,025.44	(143,202.73)
<b>TOTAL DE OBLIGACIONES PROPIAS</b>	<b>(446,378.33)</b>	<b>(784,360.91)</b>




DEPARTAMENTO DE LA UNIÓN  
ALCALDIA MUNICIPAL DE YUCUAIQUIN  
ESTADO DE SITUACIÓN FINANCIERA  
Al 31 de Diciembre de 2019 -\* Cierre Anual  
En dólares de los Estados Unidos de Norteamérica

alberto.serrano

Institucional

  
JEFE DE UNIDAD FINANCIERA  
OSCAR RENE MENDOZA  
ALCALDE MUNICIPAL



  
CONTADOR MUNICIPAL  
ALBERTO JAVIER ZAVALA SERRANO

