



Yucuaiquín, 18 de septiembre de 2020.
AMYCONT0282020

Lic. Rafael Atilio Sigüenza Padilla
Departamento de Consolidación
Contabilidad Gubernamental
Ministerio de Hacienda

En cumplimiento de los artículos 109 y 111 de la Ley Orgánica de la Administración Financiera del Estado, remito a usted la información magnética, financiera y presupuestaria para efecto de consolidación en ese Departamento y que corresponde al **MES DE JUNIO DE 2020.**

9418 < 1 > ALCALDÍA MUNICIPAL DE YUCUAIQUIN


REPORTES CONTABLES Y PRESUPUESTARIOS

- Balance de Comprobación (Acumulado y a nivel de cuenta)
- Estado de Situación Financiera (Acumulado, a nivel de cuenta)
- Estado de Rendimiento Económico (Acumulado, a nivel de cuenta)
- Estado de Flujo de Fondos (Acumulado, a nivel de estructura y composición por Fuentes y Usos)
- Ejecución Presupuestaria de Ingresos (Anual Institucional, acumulado a nivel de Objeto Específico)
- Ejecución Presupuestaria de Egresos (Anual Institucional, acumulado y a nivel de Objeto Específico)
- Ejecución Presupuestaria de Ingresos por Clasificación Económica (Acumulado)
- Ejecución Presupuestaria de Gastos por Clasificación Económica (Acumulado)
- Notas Explicativas a los Estados Financieros al mes de Junio (Norma C.2.15, Numeral 2 del Manual Técnico SAFI)


Oscar René Mendoza
Alcalde Municipal.



C.C. Archivo



DEPARTAMENTO DE LA UNIÓN
ALCALDIA MUNICIPAL DE YUCUAIQUIN
BALANCE DE COMPROBACIÓN

Del 01 de Enero Al 30 de Junio de 2020

En dólares de los Estados Unidos de Norteamérica

alberto.serrano

Institucional

CODIGO		SALDO INICIAL	DEBE	HABER	SALDO ACUMULADO
2	RECURSOS	1,426,644.08	4,435,571.16	4,061,768.01	1,800,447.23
21	FONDOS	274,547.91	3,929,487.63	3,453,190.37	750,845.17
211	DISPONIBILIDADES	263,897.91	1,914,645.63	1,439,348.37	739,195.17
21101	Caja General	0.00	62,623.92	54,125.14	8,498.78
21109	Bancos Comerciales M/D	263,856.44	1,852,008.85	1,385,168.90	730,696.39
21117	Bancos Comerciales Fondos	41.47	12.86	54.33	0.00
212	ANTICIPOS DE FONDOS	10,650.00	2,000.00	1,000.00	11,650.00
21201	Anticipos a Empleados	0.00	2,000.00	1,000.00	1,000.00
21203	Anticipos por Servicios	10,650.00	0.00	0.00	10,650.00
213	DEUDORES MONETARIOS	0.00	2,012,842.00	2,012,842.00	0.00
21310	D. M. x Impuestos Municipales	0.00	6,490.28	6,490.28	0.00
21312	D. M. x Tasas y Derechos	0.00	38,245.81	38,245.81	0.00
21314	D. M. x Venta de Bienes y Servicios	0.00	5,507.50	5,507.50	0.00
21315	D. M. x Ingresos Financieros y	0.00	2,405.01	2,405.01	0.00
21316	D. M. x Transferencias Corrientes	0.00	127,192.95	127,192.95	0.00
21322	D. M. x Transferencias de Capital	0.00	869,120.65	869,120.65	0.00
21385	D. M. x Transferencias entre	0.00	861,180.69	861,180.69	0.00
21389	D. M. x Operaciones de Ejercicios	0.00	102,699.11	102,699.11	0.00
22	INVERSIONES FINANCIERAS	132,737.34	95,885.99	198,585.10	30,038.23
225	DEUDORES FINANCIEROS	130,920.34	95,885.99	198,585.10	28,221.23
22551	Deudores Monetarios por Percibir	130,920.34	95,885.99	198,585.10	28,221.23
226	INVERSIONES INTANGIBLES	1,817.00	0.00	0.00	1,817.00
22615	Derechos de Propiedad Intangible	3,950.00	0.00	0.00	3,950.00
22699	Amortizaciones Acumuladas	2,133.00	0.00	0.00	2,133.00
23	INVERSIONES EN EXISTENCIAS	1,797.65	205.00	0.00	2,002.65
231	EXISTENCIAS INSTITUCIONALES	1,797.65	205.00	0.00	2,002.65
23123	Especies Municipales	1,797.65	205.00	0.00	2,002.65
24	INVERSIONES EN BIENES DE USO	294,296.40	0.00	0.00	294,296.40
241	BIENES DEPRECIABLES	212,953.40	0.00	0.00	212,953.40
24113	Maquinaria y Equipo de Producción	344,358.73	0.00	0.00	344,358.73
24117	Equipos de Transporte, Tracción y	132,695.44	0.00	0.00	132,695.44
24119	Maquinaria, Equipo y Mobiliario	42,078.69	0.00	0.00	42,078.69
24199	Depreciación Acumulada	306,179.46	0.00	0.00	306,179.46
243	BIENES NO DEPRECIABLES	81,343.00	0.00	0.00	81,343.00
24301	Bienes Inmuebles	81,343.00	0.00	0.00	81,343.00
25	INVERSIONES EN PROYECTOS Y	723,264.78	409,992.54	409,992.54	723,264.78
251	INVERSIONES EN BIENES	723,264.78	0.00	0.00	723,264.78
25173	Maquinaria, Equipo y Mobiliario	9,868.06	0.00	0.00	9,868.06
25191	Costos Acumulados de la Inversión	713,396.72	0.00	0.00	713,396.72
252	INVERSIONES EN BIENES DE USO	0.00	409,992.54	409,992.54	0.00
25201	Remuneraciones Personal	0.00	17,599.92	0.00	17,599.92
25203	Remuneraciones Personal Eventual	0.00	14,766.00	0.00	14,766.00
25207	Contribuciones Patronales a	0.00	1,246.67	0.00	1,246.67
25209	Contribuciones Patronales a	0.00	1,136.60	0.00	1,136.60
25221	Productos Alimenticios,	0.00	89,258.43	0.00	89,258.43
25223	Productos Textiles y Vestuarios	0.00	945.00	0.00	945.00
25225	Materiales de Oficina, Productos de	0.00	471.45	0.00	471.45




DEPARTAMENTO DE LA UNIÓN
ALCALDIA MUNICIPAL DE YUCAIQUIN
BALANCE DE COMPROBACIÓN
 Del 01 de Enero Al 30 de Junio de 2020
 En dólares de los Estados Unidos de Norteamérica

alberto.serrano

Institucional

CODIGO		SALDO INICIAL	DEBE	HABER	SALDO ACUMULADO
25227	Productos de Cuero y Caucho	0.00	2,550.00	0.00	2,550.00
25229	Productos Químicos, Combustibles	0.00	12,218.50	0.00	12,218.50
25231	Minerales y Productos Derivados	0.00	277.78	0.00	277.78
25233	Materiales de Uso o Consumo	0.00	2,698.33	0.00	2,698.33
25235	Bienes de Uso y Consumo Diverso	0.00	19,201.15	0.00	19,201.15
25239	Mantenimiento y Reparación	0.00	6,867.54	0.00	6,867.54
25241	Servicios Comerciales	0.00	9,589.42	0.00	9,589.42
25243	Otros Servicios y Arrendamientos	0.00	340.00	0.00	340.00
25245	Arrendamientos y Derechos	0.00	55,040.00	0.00	55,040.00
25257	Primas, Gastos por Seguros y	0.00	10.20	0.00	10.20
25265	Construcciones, Mejoras y	0.00	77,948.10	0.00	77,948.10
25273	Maquinaria, Equipo y Mobiliario	5,608.00	3,600.00	0.00	9,208.00
25279	Estudios de Preinversión	0.00	12,454.33	0.00	12,454.33
25291	Costos Acumulados de la Inversión	371,419.97	0.00	81,106.44	290,313.53
25298	Depreciación Acumulada	996.90	0.00	0.00	996.90
25299	Aplicación Inversiones Públicas	376,031.07	81,773.12	328,886.10	623,144.05
	SUB TOTAL	1,426,644.08	4,435,571.16	4,061,768.01	1,800,447.23
4	Obligaciones con Terceros	1,873,022.41	1,616,702.11	1,543,662.67	1,799,982.97
41	DEUDA CORRIENTE	38,504.58	1,541,252.19	1,543,662.67	40,915.06
412	DEPOSITOS DE TERCEROS	38,504.58	5,515.87	4,707.45	37,696.16
41203	Anticipos por Servicios	37,090.69	0.00	37.32	37,128.01
41251	Depósitos de Retenciones Fiscales	1,413.89	5,515.87	4,670.13	568.15
413	ACREEDORES MONETARIOS	0.00	1,535,736.32	1,538,955.22	3,218.90
41351	A. M. x Remuneraciones	0.00	163,119.02	166,337.92	3,218.90
41354	A. M. x Adquisiciones de Bienes y	0.00	246,191.61	246,191.61	0.00
41355	A. M. x Gastos Financieros y Otros	0.00	91,449.53	91,449.53	0.00
41356	A. M. x Transferencias Corrientes	0.00	4,115.80	4,115.80	0.00
41361	A. M. x Inversiones en Activos Fijos	0.00	94,177.43	94,177.43	0.00
41371	A. M. x Amortización de	0.00	62,531.76	62,531.76	0.00
41385	A. M. x Transferencias entre	0.00	861,233.01	861,233.01	0.00
41389	A. M. x Operaciones de Ejercicios	0.00	12,918.16	12,918.16	0.00
42	FINANCIAMIENTO DE TERCEROS	1,834,517.83	75,449.92	0.00	1,759,067.91
422	ENDEUDAMIENTO INTERNO	1,719,614.78	62,531.76	0.00	1,657,083.02
42219	Empréstitos de Empresas Privadas	1,719,614.78	62,531.76	0.00	1,657,083.02
424	ACREEDORES FINANCIEROS	114,903.05	12,918.16	0.00	101,984.89
42451	Acreedores Monetarios por Pagar	114,903.05	12,918.16	0.00	101,984.89
	SUB TOTAL	1,873,022.41	1,616,702.11	1,543,662.67	1,799,982.97
8	OBLIGACIONES PROPIAS	-446,378.33	1,848,122.86	2,294,965.45	464.26
81	PATRIMONIO ESTATAL	-446,378.33	384,155.88	384,155.88	-446,378.33
811	PATRIMONIO	-446,378.33	384,155.88	384,155.88	-446,378.33
81105	Patrimonio Municipalidades	68,194.99	0.00	0.00	68,194.99
81107	Donaciones y Legados Bienes	83,139.99	0.00	0.00	83,139.99
81109	Resultado Ejercicios Anteriores	-932,738.75	24,565.22	359,590.66	-597,713.31
81111	Resultado Ejercicio Corriente	335,025.44	359,590.66	24,565.22	0.00
83	GASTOS DE GESTION	0.00	1,463,966.98	666.68	1,463,300.30
831	GASTOS DE INVERSIONES	0.00	328,886.10	666.68	328,219.42




DEPARTAMENTO DE LA UNIÓN
ALCALDIA MUNICIPAL DE YUCUAIQUIN
BALANCE DE COMPROBACIÓN
Del 01 de Enero Al 30 de Junio de 2020

En dólares de los Estados Unidos de Norteamérica

alberto.serrano

Institucional

CODIGO		SALDO INICIAL	DEBE	HABER	SALDO ACUMULADO
83101	Proyectos de Construcción de	0.00	166,145.93	0.02	166,145.91
83103	Proyectos de Construcción de	0.00	4,216.56	0.00	4,216.56
83105	Proyectos de Construcción de	0.00	15,239.37	0.00	15,239.37
83109	Proyectos de Construcción de	0.00	34,254.50	0.00	34,254.50
83111	Proyectos de Instalaciones	0.00	2,702.87	0.00	2,702.87
83141	Proyectos y Programas	0.00	8,125.95	666.66	7,459.29
83143	Proyectos y Programas de Salud	0.00	6,630.60	0.00	6,630.60
83145	Proyectos y Programas de	0.00	91,482.38	0.00	91,482.38
83169	Proyectos y Programas de	0.00	82.86	0.00	82.86
83171	Proyectos y Programas de Fomento	0.00	2.54	0.00	2.54
83173	Proyectos y Programas de Fomento	0.00	2.54	0.00	2.54
833	GASTOS EN PERSONAL	0.00	131,588.73	0.00	131,588.73
83301	Remuneraciones Personal	0.00	108,123.17	0.00	108,123.17
83303	Remuneraciones Personal Eventual	0.00	4,027.30	0.00	4,027.30
83307	Contribuciones Patronales a	0.00	6,182.42	0.00	6,182.42
83309	Contribuciones Patronales a	0.00	5,614.29	0.00	5,614.29
83311	Gastos de Representación	0.00	4,000.00	0.00	4,000.00
83313	Indemnizaciones	0.00	3,641.55	0.00	3,641.55
834	GASTOS EN BIENES DE CONSUMO	0.00	46,529.01	0.00	46,529.01
83401	Productos Alimenticios,	0.00	322.14	0.00	322.14
83405	Materiales de Oficina, Productos de	0.00	748.92	0.00	748.92
83407	Productos de Cuero y Caucho	0.00	423.62	0.00	423.62
83409	Productos Químicos, Combustibles	0.00	1,349.22	0.00	1,349.22
83415	Bienes de Uso y Consumo Diverso	0.00	345.20	0.00	345.20
83417	Servicios Básicos	0.00	32,924.80	0.00	32,924.80
83419	Mantenimiento y Reparación	0.00	3,314.83	0.00	3,314.83
83421	Servicios Comerciales	0.00	1,227.78	0.00	1,227.78
83427	Pasajes y Viáticos	0.00	72.50	0.00	72.50
83429	Servicios Técnicos y Profesionales	0.00	5,800.00	0.00	5,800.00
835	GASTOS EN BIENES	0.00	175.00	0.00	175.00
83507	Equipo y Mobiliario Diversos	0.00	175.00	0.00	175.00
836	GASTOS FINANCIEROS Y OTROS	0.00	91,439.33	0.00	91,439.33
83601	Primas, Gastos por Seguros y	0.00	1,770.05	0.00	1,770.05
83609	Intereses y Comisiones de la	0.00	89,669.28	0.00	89,669.28
837	GASTOS EN TRANSFERENCIAS	0.00	865,348.81	0.00	865,348.81
83705	Transferencias Corrientes al Sector	0.00	4,115.80	0.00	4,115.80
83799	Transferencias entre Dependencias	0.00	861,233.01	0.00	861,233.01
85	INGRESOS DE GESTION	0.00	0.00	1,910,142.89	1,910,142.89
851	INGRESOS TRIBUTARIOS	0.00	0.00	6,490.28	6,490.28
85119	Impuestos Municipales	0.00	0.00	6,490.28	6,490.28
855	INGRESOS FINANCIEROS Y OTROS	0.00	0.00	2,320.00	2,320.00
85509	Arrendamiento de Bienes	0.00	0.00	2,320.00	2,320.00
856	INGRESOS POR TRANSFERENCIAS	0.00	0.00	988,439.18	988,439.18
85601	Multas e Intereses por Mora	0.00	0.00	65.54	65.54
85605	Transferencias Corrientes del	0.00	0.00	127,192.95	127,192.95
85699	Transferencias entre Dependencias	0.00	0.00	861,180.69	861,180.69
857	INGRESOS POR	0.00	0.00	869,120.65	869,120.65
85703	Transferencias de Capital del	0.00	0.00	869,120.65	869,120.65



DEPARTAMENTO DE LA UNIÓN
ALCALDIA MUNICIPAL DE YUCUAIQUIN
BALANCE DE COMPROBACIÓN

Del 01 de Enero Al 30 de Junio de 2020

En dólares de los Estados Unidos de Norteamérica

alberto.serrano

Institucional

CODIGO		SALDO INICIAL	DEBE	HABER	SALDO ACUMULADO
858	INGRESOS POR VENTAS DE	0.00	0.00	43,753.31	43,753.31
85801	Tasas de Servicios Públicos	0.00	0.00	34,846.92	34,846.92
85803	Derechos	0.00	0.00	3,398.89	3,398.89
85807	Venta de Servicios Públicos	0.00	0.00	5,507.50	5,507.50
859	INGRESOS POR	0.00	0.00	19.47	19.47
85909	Ingresos Diversos	0.00	0.00	19.47	19.47
	SUB TOTAL	-446,378.33	1,848,122.86	2,294,965.45	464.26
	TOTAL	0.00	7,900,396.13	7,900,396.13	0.00

RECURSOS (2) = OBLIGACIONES CON TERCEROS (4) + OBLIGACIONES PROPIAS
1,800,447.23 = 1,799,982.97 + 464.26



SELLO Y FIRMA DE JEFE DE UNIDAD
FINANCIERA

OSCAR RENE MENDOZA
ALCALDE MUNICIPAL



SELLO Y FIRMA DEL
CONTADOR

ALBERTO JAVIER ZAVALA SERRANO



DEPARTAMENTO DE LA UNIÓN
ALCALDIA MUNICIPAL DE YUCAIQUIN
ESTADO DE SITUACIÓN FINANCIERA

Al 30 de Junio de 2020

En dólares de los Estados Unidos de Norteamérica

alberto.serrano

Institucional

RECURSOS	Corriente	Anterior
FONDOS	750,845.17	246,284.40
DISPONIBILIDADES	739,195.17	234,634.40
Caja General	8,498.78	769.52
Bancos Comerciales M/D	730,696.39	205,864.88
Bancos Comerciales Fondos Restringidos M/D	0.00	28,000.00
ANTICIPOS DE FONDOS	11,650.00	11,650.00
Anticipos a Empleados	1,000.00	1,000.00
Anticipos por Servicios	10,650.00	10,650.00
INVERSIONES FINANCIERAS	30,038.23	19,272.41
DEUDORES FINANCIEROS	28,221.23	16,744.41
Deudores Monetarios por Percibir	28,221.23	16,744.41
INVERSIONES INTANGIBLES	1,817.00	2,528.00
Derechos de Propiedad Intangible	3,950.00	3,950.00
Amortizaciones Acumuladas	2,133.00	1,422.00
INVERSIONES EN EXISTENCIAS	2,002.65	2,131.04
EXISTENCIAS INSTITUCIONALES	2,002.65	2,131.04
Especies Municipales	2,002.65	2,131.04
INVERSIONES EN BIENES DE USO	294,296.40	305,915.41
BIENES DEPRECIABLES	212,953.40	224,572.41
Maquinaria y Equipo de Producción	344,358.73	344,358.73
Equipos de Transporte, Tracción y Elevación	132,695.44	132,695.44
Maquinaria, Equipo y Mobiliario Diverso	42,078.69	42,078.69
Depreciación Acumulada	306,179.46	294,560.45
BIENES NO DEPRECIABLES	81,343.00	81,343.00
Bienes Inmuebles	81,343.00	81,343.00
INVERSIONES EN PROYECTOS Y PROGRAMAS	723,264.78	723,264.78
INVERSIONES EN BIENES PRIVATIVOS	723,264.78	723,264.78
Primas, Gastos por Seguros y Comisiones Bancarias	0.00	2.54
Construcciones, Mejoras y Ampliaciones	0.00	53,417.60
Maquinaria, Equipo y Mobiliario Diverso	9,868.06	9,868.06
Costos Acumulados de la Inversión	713,396.72	659,976.58
Remuneraciones Personal Permanente	17,599.92	21,299.94
Remuneraciones Personal Eventual	14,766.00	10,838.76
Contribuciones Patronales a Instituciones de Seguridad Social Públicas	1,246.67	991.65
Contribuciones Patronales a Instituciones de Seguridad Social Privadas	1,136.60	904.18
Productos Alimenticios, Agropecuarios y Forestales	89,258.43	250.00
Productos Textiles y Vestuarios	945.00	0.00
Materiales de Oficina, Productos de Papel e Impresos	471.45	0.00
Productos de Cuero y Caucho	2,550.00	468.45
Productos Químicos, Combustibles y Lubricantes	12,218.50	5,560.95
Minerales y Productos Derivados	277.78	7,711.91
Materiales de Uso o Consumo	2,698.33	2,638.93
Bienes de Uso y Consumo Diverso	19,201.15	1,065.99
Mantenimiento y Reparación	6,867.54	15,372.88
Servicios Comerciales	9,589.42	11,963.06
Otros Servicios y Arrendamientos	340.00	0.00
Arrendamientos y Derechos	55,040.00	13,110.00
Primas, Gastos por Seguros y Comisiones Bancarias	10.20	46.35
Construcciones, Mejoras y Ampliaciones	77,948.10	20,101.28
Maquinaria, Equipo y Mobiliario Diverso	9,208.00	5,550.00
Estudios de Preinversión	12,454.33	4,519.57
Costos Acumulados de la Inversión	290,313.53	0.00
Depreciación Acumulada	996.90	150.90
Aplicación Inversiones Públicas	623,144.05	122,243.00
TOTAL DE RECURSOS	1,800,447.23	1,296,868.04
OBLIGACIONES CON TERCEROS	Corriente	Anterior
DEUDA CORRIENTE	40,915.06	41,114.94



DEPARTAMENTO DE LA UNIÓN
ALCALDIA MUNICIPAL DE YUCAIQUIN
ESTADO DE SITUACIÓN FINANCIERA

Al 30 de Junio de 2020

En dólares de los Estados Unidos de Norteamérica

alberto.serrano

Institucional


DEPOSITOS DE TERCEROS	37,696.16	37,955.69
Anticipos por Servicios	37,128.01	36,592.74
Depósitos de Retenciones Fiscales	568.15	1,362.95
ACREEDORES MONETARIOS	3,218.90	3,159.25
A. M. x Remuneraciones	3,218.90	2,984.75
A. M. x Adquisiciones de Bienes y Servicios	0.00	174.50
FINANCIAMIENTO DE TERCEROS	1,759,067.91	1,878,831.38
ENDEUDAMIENTO INTERNO	1,657,083.02	1,778,806.57
Empréstitos de Empresas Privadas Financieras	1,657,083.02	1,778,806.57
ACREEDORES FINANCIEROS	101,984.89	100,024.81
Acreedores Monetarios por Pagar	101,984.89	100,024.81
TOTAL DE OBLIGACIONES CON TERCEROS	1,799,982.97	1,919,946.32
OBLIGACIONES PROPIAS	Corriente	Anterior
PATRIMONIO ESTATAL	(446,378.33)	(781,403.77)
PATRIMONIO	(446,378.33)	(781,403.77)
Patrimonio Municipalidades	68,194.99	68,194.99
Donaciones y Legados Bienes Corporales	83,139.99	83,139.99
Resultado Ejercicios Anteriores	(597,713.31)	(932,738.75)
RESULTADO DEL EJERCICIO A LA FECHA	446,842.59	158,325.49
TOTAL DE OBLIGACIONES PROPIAS	464.26	(623,078.28)


JEFE DE UNIDAD FINANCIERA
OSCAR RENE MENDOZA
ALCALDE MUNICIPAL




CONTADOR MUNICIPAL
ALBERTO JAVIER ZAVALA SERRANO






DEPARTAMENTO DE LA UNIÓN
ALCALDIA MUNICIPAL DE YUCUAIQUIN
ESTADO DE RENDIMIENTO ECONÓMICO
Del 01 de Enero Al 30 de Junio de 2020
(En dólares de los Estados Unidos de Norteamérica)

Institucional
Nivel: 4 Cuenta

alberto.serrano

GASTO DE GESTION	CORRIENTE	ANTERIOR	INGRESO DE GESTION	CORRIENTE	ANTERIOR
GASTOS DE GESTION	1,463,300.30	597,132.89	INGRESOS DE GESTION	1,910,142.89	755,458.38
GASTOS DE INVERSIONES	328,219.42	117,693.90	INGRESOS TRIBUTARIOS	6,490.28	6,914.98
Proyectos de Construcción de Infraestructura Vial	166,145.91	33,374.95	Impuestos Municipales	6,490.28	6,914.98
Proyectos de Construcción de Lugares de	4,216.56	11,333.27	INGRESOS FINANCIEROS Y OTROS	2,320.00	1,900.00
Proyectos de Construcción de Obras Hidráulicas	15,239.37	2.54	Arrendamiento de Bienes	2,320.00	1,900.00
Proyectos de Construcción de Obras Sanitarias	34,254.50	40,837.41	INGRESOS POR TRANSFERENCIAS	988,439.18	315,273.30
			CORRIENTES RECIBIDAS		
Proyectos de Instalaciones Eléctricas y	2,702.87	3,877.64	Multas e Intereses por Mora	65.54	2,511.61
Proyectos Privativos y Uso Público Diversos		2,326.35	Transferencias Corrientes del Sector	127,192.95	119,857.50
Proyectos y Programas Educativos	7,459.29	25,136.66	Transferencias entre Dependencias	861,180.69	192,904.19
Proyectos y Programas de Salud Pública	6,630.60		INGRESOS POR	869,120.65	387,572.45
			TRANSFERENCIAS DE CAPITAL		
Proyectos y Programas de Viviendas Básicas	91,482.38		Transferencias de Capital del Sector Público	869,120.65	387,572.45
Proyectos y Programas de Desarrollo Social	82.86		INGRESOS POR VENTAS DE BIENES Y	43,753.31	43,771.99
			SERVICIOS		
Proyectos y Programas de Fomento Agropecuario	2.54	2.54	Tasas de Servicios Públicos	34,846.92	35,514.07
Proyectos y Programas de Fomento Forestal	2.54	802.54	Derechos	3,398.89	2,332.92
GASTOS EN PERSONAL	131,588.73	122,664.66	Venta de Servicios Públicos	5,507.50	5,925.00
Remuneraciones Personal Permanente	108,123.17	107,727.06	INGRESOS POR ACTUALIZACIONES Y	19.47	25.66
Remuneraciones Personal Eventual	4,027.30		Ingresos Diversos	19.47	25.66
Remuneraciones por Servicios Extraordinarios		471.67			
Contribuciones Patronales a Instituciones de	6,182.42	5,768.71			
Seguridad Social Públicas					
Contribuciones Patronales a Instituciones de	5,614.29	5,697.22			
Seguridad Social Privadas					
Gastos de Representación	4,000.00	3,000.00			
Indemnizaciones	3,641.55	60,529.77			
GASTOS EN BIENES DE CONSUMO Y	46,529.01	2,195.65			
Productos Alimenticios, Agropecuarios y	322.14	24.20			
Productos Textiles y Vestuarios	748.92	1,194.97			
Materiales de Oficina, Productos de Papel e	423.62	577.16			
Productos de Cuero y Caucho	1,349.22	1,968.84			
Productos Químicos, Combustibles y Lubricantes		1,302.15			
Minerales y Productos Derivados		24.50			
Materiales de Uso o Consumo	345.20	287.27			
Bienes de Uso y Consumo Diverso	32,924.80	38,191.72			
Servicios Básicos	3,314.83	2,083.65			
Mantenimiento y Reparación	1,227.78	1,033.34			
Servicios Comerciales					



DEPARTAMENTO DE LA UNIÓN
ALCALDIA MUNICIPAL DE YUCUAIQUIN
ESTADO DE RENDIMIENTO ECONÓMICO

Del 01 de Enero Al 30 de Junio de 2020

(En dólares de los Estados Unidos de Norteamérica)

Institucional

Nivel: 4 Cuenta

alberto.serrano


GASTO DE GESTION	CORRIENTE	ANTERIOR	INGRESO DE GESTION	CORRIENTE	ANTERIOR
Otros Servicios y Arrendamientos Diversos		3,372.45			
Arrendamientos y Derechos		452.00			
Pasajes y Viáticos	72.50	71.50			
Servicios Técnicos y Profesionales	5,800.00	7,750.37			
GASTOS EN BIENES CAPITALIZABLES	175.00	1,994.23			
Equipo y Mobiliario Diversos	175.00	1,994.23			
GASTOS FINANCIEROS Y OTROS	91,439.33	97,050.44			
Primas, Gastos por Seguros y Comisiones	1,770.05	1,593.17			
Intereses y Comisiones de la Deuda Interna	89,669.28	95,457.27			
GASTOS EN TRANSFERENCIAS OTORGADAS	865,348.81	197,199.89			
Transferencias Corrientes al Sector Público	4,115.80	3,895.70			
Transferencias Corrientes al Sector Privado		400.00			
Transferencias entre Dependencias	861,233.01	192,904.19			
SUBTOTAL	1,463,300.30	597,132.89	SUBTOTAL	1,910,142.89	755,458.38
RESULTADO DEL EJERCICIO (SUPERAVIT)	446,842.59	158,325.49	RESULTADO DEL EJERCICIO (DEFICIT)	0.00	0.00
TOTAL DE GASTOS DE GESTION	1,910,142.89	755,458.38	TOTAL DE INGRESOS DE GESTION	1,910,142.89	755,458.38



SELLO Y FIRMA DE JEFE DE UNIDAD FINANCIERA
OSCAR RENÉ MENDOZA
ALCALDE MUNICIPAL



SELLO Y FIRMA DEL CONTADOR
ALBERTO JAVIER ZAVALA SERRANO



DEPARTAMENTO DE LA UNIÓN
ALCALDIA MUNICIPAL DE YUCAIQUIN
ESTADO DE FLUJO DE FONDOS

Del 01 de Enero Al 30 de Junio de 2020

En dólares de los Estados Unidos de Norteamérica

alberto.serrano

Institucional

ESTRUCTURA	CORRIENTE	ANTERIOR
DISPONIBILIDADES INICIALES	263,897.91	77,453.97
RESULTADO OPERACIONAL NETO	539,637.44	200,908.02
FUENTES OPERACIONALES	2,012,842.00	856,531.51
USOS OPERACIONALES	1,473,204.56	655,623.49
FINANCIAMIENTO CON TERCEROS NETO	(62,531.76)	(56,743.77)
SERVICIOS DE LA DEUDA	62,531.76	56,743.77
RESULTADO NO OPERACIONAL NETO	(1,808.42)	13,016.18
FUENTES NO OPERACIONALES	37.32	14,016.18
USOS NO OPERACIONALES	1,845.74	1,000.00
DISPONIBILIDADES FINALES	739,195.17	234,634.40

SELLO Y FIRMA DE JEFE DE UNIDAD FINANCIERA


OSCAR RENE MENDOZA
ALCALDE MUNICIPAL



SELLO Y FIRMA DEL CONTADOR

ALBERTO JAVIER ZAVALA SERRANO





DEPARTAMENTO DE LA UNIÓN
ALCALDIA MUNICIPAL DE YUCAIQUIN
VARIACIONES DEL FLUJO DE FONDOS (FUENTES)


Del 01 de Enero Al 30 de Junio de 2020

En dólares de los Estados Unidos de Norteamérica

alberto.serrano

Institucional


FUENTES	CORRIENTE	ANTERIOR
D. M. x Impuestos Municipales	6,490.28	6,914.98
D. M. x Tasas y Derechos	38,245.81	37,846.99
D. M. x Venta de Bienes y Servicios	5,507.50	5,925.00
D. M. x Ingresos Financieros y Otros	2,405.01	4,437.27
D. M. x Transferencias Corrientes Recibidas	127,192.95	119,857.50
D. M. x Transferencias de Capital Recibidas	869,120.65	387,572.45
D. M. x Transferencias entre Dependencias Institucionales	861,180.69	192,904.19
D. M. x Operaciones de Ejercicios Anteriores	102,699.11	101,073.13
OPERACIONALES	2,012,842.00	856,531.51
Anticipos por Servicios	37.32	13,786.01
Depósitos de Retenciones Fiscales	0.00	230.17
NO OPERACIONALES	37.32	14,016.18
TOTAL FUENTES	2,012,879.32	870,547.69


OSCAR RENE MENDOZA
ALCALDE MUNICIPAL




ALBERTO JAVIER ZAVALA SERRANO





DEPARTAMENTO DE LA UNIÓN
ALCALDIA MUNICIPAL DE YUCUAIQUIN
VARIACIONES DEL FLUJO DE FONDOS (USOS)


Del 01 de Enero Al 30 de Junio de 2020

En dólares de los Estados Unidos de Norteamérica

alberto.serrano

Institucional


USOS	CORRIENTE	ANTERIOR
Anticipos a Empleados	1,000.00	1,000.00
Depósitos de Retenciones Fiscales	845.74	0.00
A. M. x Remuneraciones	163,119.02	153,714.44
A. M. x Adquisiciones de Bienes y Servicios	246,191.61	119,321.94
A. M. x Gastos Financieros y Otros	91,449.53	97,099.33
A. M. x Transferencias Corrientes Otorgadas	4,115.80	4,295.70
A. M. x Inversiones en Activos Fijos	94,177.43	80,882.68
A. M. x Amortización de Endeudamiento Público	62,531.76	56,743.77
A. M. x Transferencias entre Dependencias Institucionales	861,233.01	192,904.19
A. M. x Operaciones de Ejercicios Anteriores	12,918.16	7,405.21
OPERACIONALES	1,473,204.56	655,623.49
SERVICIOS DE LA DEUDA	62,531.76	56,743.77
AUMENTO NETO DE DISPONIBILIDADES	475,297.26	157,180.43
TOTAL USOS	2,012,879.32	870,547.69
NO OPERACIONALES	1,845.74	1,000.00


OSCAR RENE MENDOZA
ALCALDE MUNICIPAL




ALBERTO JAVIER ZAVALA SERRANO





DEPARTAMENTO DE LA UNIÓN
ALCALDIA MUNICIPAL DE YUCUAIQUIN
EJECUCIÓN PRESUPUESTARIA DE INGRESOS

Del 01 de Enero Al 30 de Junio de 2020

(En dólares de los Estados Unidos de Norteamérica)

Presupuesto Anual
INSTITUCIONAL

Código	Concepto	Presupuesto Modificado	Devengado	Saldo Presupuestario
11	IMPUESTOS	32,525.77	6,490.28	26,035.49
118	IMPUESTOS MUNICIPALES	32,525.77	6,490.28	26,035.49
11801	DE COMERCIO	28,574.09	5,852.46	22,721.63
11802	DE INDUSTRIA	127.02	46.02	81.00
11804	DE SERVICIOS	590.99	126.06	464.93
11805	AGROPECUARIOS	34.43	0.00	34.43
11806	BARES Y RESTAURANTES	2,652.62	318.53	2,334.09
11813	MEDICOS HOSPITALARIOS	163.01	52.14	110.87
11814	SERVICIOS PROFESIONALES	33.34	71.06	(37.72)
11818	VIALIDAD	350.27	24.01	326.26
12	TASAS Y DERECHOS	109,353.66	38,245.81	71,107.85
121	TASAS	105,078.79	34,846.92	70,231.87
12105	POR SERVICIOS DE CERTIFICACION Y	15,660.32	4,035.90	11,624.42
12106	POR EXPEDICION DE DOCUMENTOS	142.02	121.82	20.20
12108	ALUMBRADO PUBLICO	12,653.63	3,102.76	9,550.87
12109	ASEO PUBLICO	9,109.28	2,441.49	6,667.79
12110	CASSETAS TELEFONICAS	248.40	120.00	128.40
12111	CEMENTERIOS MUNICIPALES	4,057.20	620.00	3,437.20
12114	FIESTAS	7,832.63	2,796.88	5,035.75
12115	MERCADOS	858.33	17.00	841.33
12117	PAVIMENTACION	6,618.81	1,618.19	5,000.62
12118	POSTES, TORRES Y ANTENAS	43,543.72	19,321.50	24,222.22
12119	RASTRO Y TIANGUE	260.48	51.25	209.23
12122	TERMINAL DE BUSES	1,755.00	402.08	1,352.92
12123	BAÑOS Y LAVADEROS PUBLICOS	1,414.16	86.90	1,327.26
12199	TASAS DIVERSAS	924.81	111.15	813.66
122	DERECHOS	4,274.87	3,398.89	875.98
12210	PERMISOS Y LICENCIAS	3,695.96	3,370.29	325.67



DEPARTAMENTO DE LA UNIÓN
ALCALDIA MUNICIPAL DE YUCUAIQUIN
EJECUCIÓN PRESUPUESTARIA DE INGRESOS

Del 01 de Enero Al 30 de Junio de 2020

(En dólares de los Estados Unidos de Norteamérica)

Presupuesto Anual
INSTITUCIONAL

Código	Concepto	Presupuesto Modificado	Devengado	Saldo Presupuestario
12211	COTEJO DE FIERROS	577.53	28.60	548.93
12299	DERECHOS DIVERSOS	1.38	0.00	1.38
14	VENTA DE BIENES Y SERVICIOS	19,630.11	5,507.50	14,122.61
142	INGRESOS POR PRESTACION DE	19,630.11	5,507.50	14,122.61
14201	SERVICIOS BASICOS	19,630.11	5,507.50	14,122.61
15	INGRESOS FINANCIEROS Y OTROS	9,246.61	2,405.01	6,841.60
153	MULTAS E INTERESES POR MORA	4,198.69	65.54	4,133.15
15301	MULTAS POR MORA DE IMPUESTOS	0.00	11.40	(11.40)
15302	INTERESES POR MORA DE	2,366.07	2.50	2,363.57
15312	MULTAS POR REGISTRO CIVIL	353.82	31.20	322.62
15314	OTRAS MULTAS MUNICIPALES	1,478.80	20.44	1,458.36
154	ARRENDAMIENTO DE BIENES	4,830.00	2,320.00	2,510.00
15402	ARRENDAMIENTO DE BIENES	4,830.00	2,320.00	2,510.00
157	OTROS INGRESOS NO CLASIFICADOS	217.92	19.47	198.45
15703	RENTABILIDAD DE CUENTAS	0.00	12.86	(12.86)
15799	INGRESOS DIVERSOS	217.92	6.61	211.31
16	TRANSFERENCIAS CORRIENTES	305,263.07	127,192.95	178,070.12
162	TRANSFERENCIAS CORRIENTES DEL	305,263.07	127,192.95	178,070.12
1622303	INSTITUTO SALVADOREÑO DE	305,263.07	127,192.95	178,070.12
22	TRANSFERENCIAS DE CAPITAL	1,582,171.93	869,120.65	713,051.28
222	TRANSFERENCIAS DE CAPITAL DEL	1,582,171.93	869,120.65	713,051.28
2220701	OBLIGACIONES Y TRANSFERENCIAS	359,798.35	359,798.35	0.00
2222303	INSTITUTO SALVADOREÑO DE	1,222,373.58	509,322.30	713,051.28
32	SALDOS AÑOS ANTERIORES	365,348.01	0.00	365,348.01
321	SALDOS INICIALES DE CAJA Y BANCO	224,551.53	0.00	224,551.53
32102	SALDO INICIAL EN BANCO	224,551.53	0.00	224,551.53
322	CUENTAS POR COBRAR ANOS	140,796.48	0.00	140,796.48
32201	CUENTAS POR COBRAR DE AÑOS	140,796.48	0.00	140,796.48



DEPARTAMENTO DE LA UNIÓN
ALCALDIA MUNICIPAL DE YUCUAIQUIN
EJECUCIÓN PRESUPUESTARIA DE INGRESOS

Del 01 de Enero Al 30 de Junio de 2020

(En dólares de los Estados Unidos de Norteamérica)

Presupuesto Anual
INSTITUCIONAL

Totales	2,423,539.16	1,048,962.20	1,374,576.96
Total Cuenta	2,423,539.16	1,048,962.20	1,374,576.96
Total Rubro	2,423,539.16	1,048,962.20	1,374,576.96



SELLO Y FIRMA DE JEFE DE UNIDAD FINANCIERA
OSCAR RENE MENDOZA
ALCALDE MUNICIPAL



SELLO Y FIRMA DEL CONTADOR
ALBERTO JAVIER ZAVALA SERRANO




DEPARTAMENTO DE LA UNIÓN
ALCALDIA MUNICIPAL DE YUCUAIQUIN
EJECUCIÓN PRESUPUESTARIA DE EGRESOS

Del 01 de Enero Al 30 de Junio de 2020

(En dólares de los Estados Unidos de Norteamérica)

Presupuesto Anual
INSTITUCIONAL

Código	Concepto	Presupuesto Modificado	Devengado	Saldo Presupuestario
51	REMUNERACIONES	400,394.65	166,337.92	234,056.73
511	REMUNERACIONES PERMANENTES	309,932.81	125,723.09	184,209.72
51101	SUELDOS	219,092.20	95,293.98	123,798.22
51103	AGUINALDOS	17,951.11	361.61	17,589.50
51105	DIETAS	71,900.00	29,250.00	42,650.00
51107	BENEFICIOS ADICIONALES	989.50	817.50	172.00
512	REMUNERACIONES EVENTUALES	28,352.76	18,793.30	9,559.46
51201	SUELDOS	28,352.76	18,793.30	9,559.46
514	CONTRIBUCIONES PATRONALES A	22,117.98	7,429.09	14,688.89
51401	POR REMUNERACIONES	22,117.98	7,429.09	14,688.89
515	CONTRIBUCIONES PATRONALES A	21,649.55	6,750.89	14,898.66
51501	POR REMUNERACIONES	21,649.55	6,750.89	14,898.66
516	GASTOS DE REPRESENTACIÓN	11,700.00	4,000.00	7,700.00
51601	POR PRESTACION DE SERVICIOS EN	11,700.00	4,000.00	7,700.00
517	INDEMNIZACIONES	6,641.55	3,641.55	3,000.00
51701	AL PERSONAL DE SERVICIOS	6,641.55	3,641.55	3,000.00
54	ADQUISICIONES DE BIENES Y	453,287.42	246,191.61	207,095.81
541	BIENES DE USO Y CONSUMO	194,035.70	131,014.74	63,020.96
54101	PRODUCTOS ALIMENTICIOS PARA	92,008.43	89,580.57	2,427.86
54103	PRODUCTOS AGROPECUARIOS Y	1,422.23	0.00	1,422.23
54104	PRODUCTOS TEXTILES Y	2,195.00	945.00	1,250.00
54105	PRODUCTOS DE PAPEL Y CARTON	2,971.45	645.68	2,325.77
54106	PRODUCTOS DE CUERO Y CAUCHO	1,422.40	103.62	1,318.78
54107	PRODUCTOS QUIMICOS	5,426.52	2,561.30	2,865.22
54108	PRODUCTOS FARMACEUTICOS Y	3,950.00	2,950.00	1,000.00
54109	LLANTAS Y NEUMATICOS	5,175.00	2,870.00	2,305.00
54110	COMBUSTIBLES Y LUBRICANTES	15,072.14	8,056.42	7,015.72
54111	MINERALES NO METALICOS Y	1,690.00	0.00	1,690.00



DEPARTAMENTO DE LA UNIÓN
ALCALDIA MUNICIPAL DE YUCUAIQUIN
EJECUCIÓN PRESUPUESTARIA DE EGRESOS

Del 01 de Enero Al 30 de Junio de 2020

(En dólares de los Estados Unidos de Norteamérica)

Presupuesto Anual
INSTITUCIONAL

Código	Concepto	Presupuesto Modificado	Devengado	Saldo Presupuestario
54112	MINERALES METALICOS Y	1,277.80	277.78	1,000.02
54113	MATERIALES E INSTRUMENTAL DE	273.00	273.00	0.00
54114	MATERIALES DE OFICINA	3,333.57	574.69	2,758.88
54115	MATERIALES INFORMATICOS	3,941.68	0.00	3,941.68
54116	LIBROS, TEXTOS, UTILES DE	1,000.00	0.00	1,000.00
54117	MATERIALES DE DEFENSA Y	750.00	0.00	750.00
54118	HERRAMIENTAS, REPUESTOS Y	30,701.15	19,546.35	11,154.80
54119	MATERIALES ELECTRICOS	16,925.33	2,425.33	14,500.00
54121	ESPECIES MUNICIPALES DIVERSAS	1,500.00	205.00	1,295.00
54199	BIENES DE USO Y CONSUMO	3,000.00	0.00	3,000.00
542	SERVICIOS BASICOS	97,324.42	32,924.80	64,399.62
54201	SERVICIOS DE ENERGIA ELECTRICA	6,000.00	1,510.00	4,490.00
54202	SERVICIOS DE AGUA	3,610.20	110.20	3,500.00
54203	SERVICIOS DE	14,087.60	4,222.01	9,865.59
54205	ALUMBRADO PUBLICO	73,626.62	27,082.59	46,544.03
543	SERVICIOS GENERALES Y	128,219.07	76,379.57	51,839.50
54301	MANTENIMIENTOS Y REPARACIONES	4,000.00	0.00	4,000.00
54302	MANTENIMIENTOS Y REPARACIONES	12,352.58	10,182.37	2,170.21
54303	MANTENIMIENTOS Y REPARACIONES	1,000.00	0.00	1,000.00
54304	TRANSPORTES, FLETES Y	44,446.94	10,817.20	33,629.74
54305	SERVICIOS DE PUBLICIDAD	1,000.00	0.00	1,000.00
54307	SERVICIOS DE LIMPIEZA Y	500.00	0.00	500.00
54309	SERVICIOS DE LABORATORIOS	500.00	0.00	500.00
54310	SERVICIOS DE ALIMENTACION	500.00	0.00	500.00
54311	SERVICIOS EDUCATIVOS	1,000.00	0.00	1,000.00
54313	IMPRESIONES, PUBLICACIONES Y	1,000.00	0.00	1,000.00
54314	ATENCIONES OFICIALES	4,679.55	340.00	4,339.55
54316	ARRENDAMIENTO DE BIENES	56,040.00	55,040.00	1,000.00




DEPARTAMENTO DE LA UNIÓN
ALCALDIA MUNICIPAL DE YUCUAIQUIN
EJECUCIÓN PRESUPUESTARIA DE EGRESOS

Del 01 de Enero Al 30 de Junio de 2020

(En dólares de los Estados Unidos de Norteamérica)

Presupuesto Anual
INSTITUCIONAL

Código	Concepto	Presupuesto Modificado	Devengado	Saldo Presupuestario
54317	ARRENDAMIENTO DE BIENES	700.00	0.00	700.00
54399	SERVICIOS GENERALES Y	500.00	0.00	500.00
544	PASAJES Y VIATICOS	4,000.00	72.50	3,927.50
54401	PASAJES AL INTERIOR	2,000.00	17.00	1,983.00
54403	VIATICOS POR COMISION INTERNA	2,000.00	55.50	1,944.50
545	CONSULTORIAS, ESTUDIOS E	29,708.23	5,800.00	23,908.23
54502	SERVICIOS DEL MEDIO AMBIENTE Y	942.68	0.00	942.68
54503	SERVICIOS JURIDICOS	8,067.09	955.56	7,111.53
54504	SERVICIOS DE CONTABILIDAD Y	19,198.46	4,444.44	14,754.02
54505	SERVICIOS DE CAPACITACION	500.00	400.00	100.00
54508	ESTUDIOS E INVESTIGACIONES	500.00	0.00	500.00
54599	CONSULTORIAS, ESTUDIOS E	500.00	0.00	500.00
55	GASTOS FINANCIEROS Y OTROS	183,386.77	91,449.53	91,937.24
553	INTERESES Y COMISIONES DE	177,614.61	89,669.28	87,945.33
55302	DE INSTITUCIONES	2,288.76	1,144.38	1,144.38
55308	DE EMPRESAS PRIVADAS	175,325.85	88,524.90	86,800.95
556	SEGUROS, COMISIONES Y GASTOS	5,772.16	1,780.25	3,991.91
55601	PRIMAS Y GASTOS DE SEGUROS DE	1,500.00	0.00	1,500.00
55602	PRIMAS Y GASTOS DE SEGUROS DE	3,227.60	1,747.95	1,479.65
55603	COMISIONES Y GASTOS BANCARIOS	1,044.56	32.30	1,012.26
56	TRANSFERENCIAS CORRIENTES	13,140.11	4,115.80	9,024.31
562	TRANSFERENCIAS CORRIENTES AL	13,140.11	4,115.80	9,024.31
56201	TRANSFERENCIAS CORRIENTES AL	13,140.11	4,115.80	9,024.31
61	INVERSIONES EN ACTIVOS FIJOS	1,243,461.89	94,177.43	1,149,284.46
611	BIENES MUEBLES	18,366.67	3,775.00	14,591.67
61101	MOBILIARIOS	5,564.58	0.00	5,564.58
61102	MAQUINARIAS Y EQUIPOS	3,600.00	3,600.00	0.00
61104	EQUIPOS INFORMÁTICOS	3,884.67	175.00	3,709.67



DEPARTAMENTO DE LA UNIÓN
ALCALDIA MUNICIPAL DE YUCUAIQUIN
EJECUCIÓN PRESUPUESTARIA DE EGRESOS

Del 01 de Enero Al 30 de Junio de 2020

(En dólares de los Estados Unidos de Norteamérica)

Presupuesto Anual
INSTITUCIONAL

Código	Concepto	Presupuesto Modificado	Devengado	Saldo Presupuestario
61105	VEHICULOS DE TRANSPORTE	5,317.42	0.00	5,317.42
615	ESTUDIOS DE PRE INVERSION	46,240.72	12,454.33	33,786.39
61501	PROYECTOS DE CONSTRUCCIONES	45,238.33	12,454.33	32,784.00
61503	PROGRAMAS DE INVERSION SOCIAL	1,002.39	0.00	1,002.39
616	INFRAESTRUCTURA	1,178,854.50	77,948.10	1,100,906.40
61601	VIALES	500,745.55	72,427.34	428,318.21
61602	DE SALUD Y SANEAMIENTO	254,530.08	3,375.56	251,154.52
61603	DE EDUCACIÓN Y RECREACION	365,989.33	0.00	365,989.33
61604	DE VIVIENDA Y OFICINA	20,000.00	0.00	20,000.00
61608	SUPERVISION DE	37,589.54	2,145.20	35,444.34
71	AMORTIZACION DE ENDEUDAMIENTO	129,868.32	62,531.76	67,336.56
713	AMORTIZACIONES DE EMPRESTITOS	129,868.32	62,531.76	67,336.56
71308	DE EMPRESAS PRIVADAS	129,868.32	62,531.76	67,336.56
	Totales	2,423,539.16	664,804.05	1,758,735.11
	Total Cuenta	2,423,539.16	664,804.05	1,758,735.11
	Total Rubro	2,423,539.16	664,804.05	1,758,735.11



SELLO Y FIRMA DE JEFE DE UNIDAD FINANCIERA

OSCAR RENE MENDOZA
ALCALDE MUNICIPAL



SELLO Y FIRMA DEL CONTADOR
ALBERTO JAVIER ZAVALA SERRANO



DEPARTAMENTO DE LA UNIÓN
ALCALDIA MUNICIPAL DE YUCAIQUIN
ECONÓMICO DE INGRESO

Del 01 de Enero Al 30 de Junio de 2020
(En dólares de los Estados Unidos de Norteamérica)

INSTITUCIONAL

INGRESOS CORRIENTES			179,841.55
INGRESOS TRIBUTARIOS			6,490.28
IMPUESTOS DIRECTOS	6,490.28		
INGRESOS NO TRIBUTARIOS			38,245.81
TASAS	34,846.92		
DERECHOS	3,398.89		
VENTA DE BIENES Y SERVICIOS			5,507.50
VENTA DE BIENES Y SERVICIOS	5,507.50		
INGRESOS FINANCIEROS Y OTROS			2,405.01
INTERESES POR MORA Y MULTA	65.54		
ARRENDAMIENTOS DE BIENES	2,320.00		
OTROS INGRESOS NO CLASIFICADOS	19.47		
TRANSFERENCIAS CORRIENTES			127,192.95
TRANSFERENCIAS CORRIENTES DEL SECTOR PUBLICO	127,192.95		
INGRESOS DE CAPITAL			869,120.65
TRANSFERENCIAS DE CAPITAL			869,120.65
TRANSFERENCIAS DE CAPITAL DEL SECTOR PUBLICO			869,120.65

Total de Ingreso: 1,048,962.20



SELLO Y FIRMA DE JEFE DE UNIDAD FINANCIERA

OSCAR RENE MENDOZA
ALCALDE MUNICIPAL



SELLO Y FIRMA DEL CONTADOR
ALBERTO JAVIER ZAVALA SERRANO



DEPARTAMENTO DE LA UNIÓN
ALCALDIA MUNICIPAL DE YUCAIQUIN
ECONÓMICO DE EGRESO

Del 01 de Enero Al 30 de Junio de 2020
(En dólares de los Estados Unidos de Norteamérica)

INSTITUCIONAL

GASTOS CORRIENTES		273,877.87
GASTOS DE CONSUMO O GESTION OPERATIVA		178,322.74
REMUNERACIONES	131,588.73	
BIENES Y SERVICIOS	46,734.01	
GASTOS FINANCIEROS Y OTROS		91,439.33
INTERESES Y COMISIONES DE EMPRESTITOS INTERNOS	89,669.28	
SEGUROS, COMISIONES Y GASTOS BANCARIOS	1,770.05	
TRANSFERENCIAS CORRIENTES		4,115.80
TRANSFERENCIAS CORRIENTES AL SECTOR PÚBLICO	4,115.80	
GASTOS DE CAPITAL		328,394.42
INVERSIONES EN ACTIVOS FIJOS		94,177.43
BIENES MUEBLES	3,775.00	
INFRAESTRUCTURA	90,402.43	
INVERSIONES EN CAPITAL HUMANO		234,216.99
INVERSIONES EN CAPITAL HUMANO	234,216.99	
APLICACIONES FINANCIERAS		62,531.76
AMORTIZACIONES ENDEUDAMIENTO PÚBLICO	62,531.76	
AMORTIZACIONES DE EMPRESTITOS INTERNOS	62,531.76	

Total de Egreso: 664,804.05



SELLO Y FIRMA DE JEFE DE UNIDAD FINANCIERA

OSCAR RENE MENDOZA
ALCALDE MUNICIPAL



SELLO Y FIRMA DEL CONTADOR

ALBERTO JAVIER ZAVALA SERRANO

CÓDIGO 9418
ALCALDÍA MUNICIPAL DE YUCUAIQUÍN
DEPARTAMENTO DE LA UNIÓN



NOTAS EXPLICATIVAS A LOS ESTADOS
FINANCIEROS AL 30 DE JUNIO DE 2020

Nota 1. Operaciones

La municipalidad de Yucuaiquín presta los servicios de Registro del Estado Familiar, Registro y Control Tributario, Servicio de Agua Potable, Aseo Público, Alumbrado Público, Adoquinado y Pavimentación; los Estados Financieros están expresados en Dólares de los Estados Unidos de América.

Nota 2. Principales políticas contables

2.1 Normas técnicas y principios de contabilidad

Los presentes estados financieros han sido preparados por la Alcaldía Municipal de Yucuaiquín, La Unión, con base a las Normas Técnicas de Control Interno Específicas y Principios de Contabilidad Gubernamental.

2.2 Inversiones en Existencias

Las existencias de consumo que son adquiridas a través del ISDEM se registran al costo de adquisición.

2.3 Inversiones en Bienes de Uso

- a) Los muebles e inmuebles se registran a su valor de costo de adquisición o de construcción.
- b) El importe de los revalúo se acredita al Patrimonio Municipal.
- c) El Método de cálculo de la depreciación es por el método de la línea recta.
- d) Las reparaciones, las adiciones y mejoras que aumentan el valor del bien o que prolonguen su vida útil son consideradas como parte de los Bienes Depreciables.
- e) Son considerados como bienes de larga duración (depreciables), aquellos cuyo valor de adquisición individual es igual o mayor a \$ 600.00
- f) La ganancia o pérdida proveniente del retiro o venta se incluyen en los resultados, así como los gastos por reparaciones y mantenimiento que no extienden la vida útil de los bienes.

2.4 Ingresos

Los ingresos que obtiene la municipalidad son reconocidos por el principio del devengamiento y entre los cuales podemos mencionar los siguientes:

- a) Ingresos por Transferencias Corrientes del Sector Publico (25% FODES)
- b) Ingresos por Transferencias de Capital del Sector Publico (75% FODES)
- c) Fondo Común
- d) Fondos FISDL
- e) Donaciones
- f) Préstamos
- g) Otros

2.5 Gastos

Los gastos que genera la municipalidad son reconocidos por el principio del devengamiento.

Nota 3. Caja y Bancos

Este grupo está compuesto por el efectivo disponible en moneda de curso legal al 30 de junio de 2020 y asciende a la cantidad de \$ 739,195.17; los cuales se componen de la siguiente manera:

DISPONIBLE	al 30/06/2020
CAJA GENERAL	\$ 8,498.78
BANCOS COMERCIALES M/D	\$ 730,696.39
BANCOS COMERCIALES FONDOS RESTRINGIDOS M/D	\$ -
TOTAL	\$ 739,195.17

Nota 4. Anticipo de Fondos

Este grupo está compuesto por la formación de fondo circulante al 30 de junio del 2020 y asciende a la cantidad de \$11,650.00, los cuales se componen de la siguiente manera:

DISPONIBLE	al 30/06/2020
ANTICIPO A EMPLEADOS - FONDO CIRCULANTE	\$ 1,000.00
ANTICIPO DE SERVICIOS	\$ 10,650.00
TOTAL	\$ 11,650.00

El valor de \$ 10,650.00 corresponden a un anticipo otorgado al realizador de la construcción del palacio municipal de Yucuaiquín, cabe mencionar que no se ha liquidado el mencionado anticipo ya que está en juicio judicial en la Fiscalía General de la República.

Nota 5. Deudores Financieros

Este grupo comprende todos los movimientos de las cuentas que controlan los deudores por convenios o derechos pendientes de percepción, al 30 de junio de 2020, según datos al cierre.

DEUDORES FINANCIEROS	al 30/06/2020
Deudores Monetarios X Percibir	\$ 28,221.23
TOTAL	\$ 28,221.23

Nota 6. Inversiones Intangibles

Este grupo comprende todos los movimientos de las cuentas que controlan los derechos de propiedad intangibles, al 30 de junio de 2020 los cuales se componen de la siguiente manera:

INVERSIONES INTANGIBLES	Saldo al 31/12/2019	Adiciones	Bajas	Ajustes	Saldo al 30/06/2020
Derechos de Propiedad Intangible	\$ 3,950.00	\$ -	\$ -	\$ -	\$ 3,950.00
(-) Amortizaciones Acumuladas	\$ 2,133.00	\$ -	\$ -	\$ -	\$ 2,133.00
	\$ 1,817.00	\$ -	\$ -	\$ -	\$ 1,817.00

Este programa se adquirió para ser utilizado por la Unidad de Cuentas Corrientes y Catastro con fondos del financiamiento del PFGL.

Nota 7. Inversiones en Existencias

Al 30 de junio de 2020 el total de las existencias es por \$ 2,002.65

INVERSIONES EN EXISTENCIAS		TOTAL
Saldo al 31/12/2019		\$ 1,797.65
(+) Existencias del periodo:		
Compras al 30 de junio del 2020		\$ 205.00
Donaciones al 30 de junio del 2020		\$ -
Otros		\$ -
	SUB-TOTAL	\$ 205.00
(-)Consumo del Periodo		\$ -
Saldo al 30/06/2020		<u>\$ 2,002.65</u>

Nota 8. Inversiones en Bienes de Uso.

Al 30 de junio de 2020, el monto neto de los bienes de uso asciende a \$ 294,296.40; el detalle es el siguiente:

	INVERSIONES EN BIENES DE USO				Saldo al 30/06/2020
	Saldo al 31/12/2019	Adiciones	Bajas	Ajustes	
Bienes Inmuebles	\$ 81,343.00	\$ -	\$ -	\$ -	\$ 81,343.00
Maquinaria y Equipo de Produccion	\$ 344,358.73	\$ -	\$ -	\$ -	\$ 344,358.73
Equipo de Transp., Tracción y Elev.	\$ 132,695.44	\$ -	\$ -	\$ -	\$ 132,695.44
Maquinaria, Equipo y Mob. Diverso	\$ 42,078.69	\$ -	\$ -	\$ -	\$ 42,078.69
(-) Depreciacion Acumulada	\$ 306,179.46	\$ -	\$ -	\$ -	\$ 306,179.46
	<u>\$ 294,296.40</u>	<u>\$ -</u>	<u>\$ -</u>	<u>\$ -</u>	<u>\$ 294,296.40</u>

Nota 9. Inversiones en Proyectos y Programas.

Al 30 de junio de 2020, el saldo de proyectos y programas es por \$ 723,264.78

Nota 10. Deuda Corriente

- a) Al 30 de junio de 2020, la municipalidad mantiene como Depósitos de Terceros un total de \$ 40,915.06; asimismo comentar que los valores contenidos en este rubro corresponden a los pagos por servicios adelantados, renta retenida a empleados eventuales, sueldos por remuneraciones a empleados eventuales y la provisión de cotizaciones laborales y aportaciones patronales las AFP'S., ISSS, IPSFA y otros gastos que se provisionaron y que se pagarán en julio del año 2020.
- b) El valor de \$ 37,128.01 corresponde a los pagos realizados por tasas y derechos anticipados de años futuros y es el caso al año 2021.

Deuda Corriente	TOTAL al 30/06/2020
Depósitos de Terceros	
Depósito Ajenos	\$ -
Anticipos por Servicios	\$ 37,128.01
Depósitos por Retenciones Fiscales	\$ 568.15
Acreeedores Monetarios	\$ 3,218.90
TOTAL	\$ 40,915.06

Nota 11. Endeudamiento Interno.

Al 30 de junio de 2020, la municipalidad mantiene como Endeudamiento Interno un total de: \$1,719,614.78 el cual se detalla de la siguiente manera:

Endeudamiento Interno	al 30/06/2020
ENDEUDAMIENTO INTERNO:	
Empréstitos de Empresas Publicas Financieras	\$ -
Empréstitos de Empresas Privadas Financieras	\$ 1,657,083.02
Empréstitos de Organismos sin Fines de Lucro	\$ -
TOTAL	\$ 1,657,083.02

Nota 12. Acreeedores Financieros.

Este grupo comprende todos los movimientos de las cuentas que controlan las obligaciones pendientes de pago de años anteriores que, al 30 de junio de 2020, no se han cancelado en la construcción del palacio municipal y el cual está en proceso judicial con la Fiscalía General de la República, detallándose así:

ACREEDORES FINANCIEROS	al 30/06/2020
Acreeedores Financieros	
Acreeedores Monetarios por Pagar	\$ 101,984.89
Etc.	\$ -
TOTAL	\$ 101,984.89

Nota 13. Patrimonio Estatal.

Este grupo comprende el Patrimonio de Municipalidades, Donaciones y Legados Bienes, Resultado Ejercicios Anteriores y el Resultado del Ejercicio Corriente, al 30 de junio de 2020 y quedó con un valor de \$ -446,378.33 en negativo y que dicho saldo viene desde años anteriores del 2019.



Nota 14. Gastos de Gestión.

Este grupo comprende los Gastos de Inversiones en Proyecto, Gastos en Personal, Gastos en Bienes de Uso y Consumo, Gastos en Bienes, Gastos Financieros y Otros, Gastos en Transferencias y Costos de Ventas y Cargos, al 30 de junio de 2020 y quedó con un valor de \$ 1,463,300.30

Nota 15. Ingresos de Gestión.

Este grupo comprende los Ingresos Tributarios, Ingresos Financieros y Otros, Ingresos por Transferencias Corrientes Recibidas, Ingresos por Transferencias de Capital Recibidas, Ingresos por Ventas de Bienes y Servicios e Ingresos por Actualizaciones y Ajustes, al 30 de junio de 2020 y quedó con un valor de \$ 1,910,142.89


Oscar René Mendoza
Alcalde Municipal




Alberto Javier Zavala Serrano
Contador Institucional

