



Yucuaiquín, 07 de febrero de 2022.

AMYCONT0022022

Lic. Rafael Atilio Sigüenza Padilla
Departamento de Consolidación
Contabilidad Gubernamental
Ministerio de Hacienda

C.C. / consolidacion.dgcg@mh.gob.sv

En cumplimiento de los artículos 109 y 111 de la Ley Orgánica de la Administración Financiera del Estado, remito a usted la información magnética, financiera y presupuestaria para efecto de consolidación en ese Departamento y que corresponde al **MES DE JUNIO DE 2021.**

9418 < 1 > ALCALDÍA MUNICIPAL DE YUCAIQUIN

REPORTES CONTABLES Y PRESUPUESTARIOS

- Balance de Comprobación (Acumulado y a nivel de cuenta)
- Estado de Flujo de Fondos (Acumulado, a nivel de estructura y composición por Fuentes y Usos)
- Ejecución Presupuestaria de Ingresos (Anual Institucional, acumulado a nivel de Objeto Específico)
- Ejecución Presupuestaria de Egresos (Anual Institucional, acumulado y a nivel de Objeto Específico)
- Ejecución Presupuestaria de Ingresos por Clasificación Económica (Acumulado)
- Ejecución Presupuestaria de Gastos por Clasificación Económica (Acumulado)

REPORTES E INFORMACIÓN ADICIONAL

- Estado de Situación Financiera (Acumulado, a nivel de cuenta)
- Estado de Rendimiento Económico (Acumulado, a nivel de cuenta)
- Notas Explicativas a los Estados Financieros al mes de Junio (Norma C.2.15, Numeral 2 del Manual Técnico SAFI)

Sra. Rosa Eugenia Ramírez de Bernal
Alcaldesa Municipal.



C.C. Archivo



DEPARTAMENTO DE LA UNIÓN
ALCALDIA MUNICIPAL DE YUCUAIQUIN
BALANCE DE COMPROBACIÓN

Del 01 de Enero Al 30 de Junio de 2021

En dólares de los Estados Unidos de Norteamérica

alberto.serrano

Institucional

CODIGO		SALDO INICIAL	DEBE	HABER	SALDO ACUMULADO
2	RECURSOS	2,271,092.74	6,718,986.29	6,772,352.47	2,217,726.56
21	FONDOS	470,386.10	5,398,438.59	5,062,623.66	806,201.03
211	DISPONIBILIDADES	459,736.10	2,421,222.09	2,584,367.55	296,590.64
21101	Caja General	0.00	77,165.71	75,444.26	1,721.45
21109	Bancos Comerciales M/D	314,360.07	2,343,566.18	2,402,103.48	255,822.77
21117	Bancos Comerciales Fondos	145,376.03	490.20	106,819.81	39,046.42
212	ANTICIPOS DE FONDOS	10,650.00	1,500.06	500.06	11,650.00
21201	Anticipos a Empleados	0.00	1,500.06	500.06	1,000.00
21203	Anticipos por Servicios	10,650.00	0.00	0.00	10,650.00
213	DEUDORES MONETARIOS	0.00	2,975,716.44	2,477,756.05	497,960.39
21310	D. M. x Impuestos Municipales	0.00	9,118.20	9,118.20	0.00
21312	D. M. x Tasas y Derechos	0.00	48,062.60	48,062.60	0.00
21314	D. M. x Venta de Bienes y Servicios	0.00	8,468.50	8,468.50	0.00
21315	D. M. x Ingresos Financieros y	0.00	6,476.98	6,476.98	0.00
21316	D. M. x Transferencias Corrientes	0.00	99,766.23	650.00	99,116.23
21322	D. M. x Transferencias de Capital	0.00	752,587.16	353,743.00	398,844.16
21385	D. M. x Transferencias entre	0.00	1,661,405.64	1,661,405.64	0.00
21389	D. M. x Operaciones de Ejercicios	0.00	389,831.13	389,831.13	0.00
22	INVERSIONES FINANCIERAS	790,543.21	383,093.68	772,924.79	400,712.10
225	DEUDORES FINANCIEROS	789,437.21	383,093.68	772,924.79	399,606.10
22551	Deudores Monetarios por Percibir	789,437.21	383,093.68	772,924.79	399,606.10
226	INVERSIONES INTANGIBLES	1,106.00	0.00	0.00	1,106.00
22615	Derechos de Propiedad Intangible	3,950.00	0.00	0.00	3,950.00
22699	Amortizaciones Acumuladas	2,844.00	0.00	0.00	2,844.00
23	INVERSIONES EN EXISTENCIAS	1,542.26	650.00	0.00	2,192.26
231	EXISTENCIAS INSTITUCIONALES	1,542.26	650.00	0.00	2,192.26
23123	Especies Municipales	1,542.26	650.00	0.00	2,192.26
24	INVERSIONES EN BIENES DE USO	285,356.39	0.00	0.00	285,356.39
241	BIENES DEPRECIABLES	202,013.39	0.00	0.00	202,013.39
24113	Maquinaria y Equipo de Producción	344,358.73	0.00	0.00	344,358.73
24117	Equipos de Transporte, Tracción y	132,695.44	0.00	0.00	132,695.44
24119	Maquinaria, Equipo y Mobiliario	42,757.69	0.00	0.00	42,757.69
24199	Depreciación Acumulada	317,798.47	0.00	0.00	317,798.47
243	BIENES NO DEPRECIABLES	83,343.00	0.00	0.00	83,343.00
24301	Bienes Inmuebles	83,343.00	0.00	0.00	83,343.00
25	INVERSIONES EN PROYECTOS Y	723,264.78	936,804.02	936,804.02	723,264.78
251	INVERSIONES EN BIENES	723,264.78	0.00	0.00	723,264.78
25173	Maquinaria, Equipo y Mobiliario	9,868.06	0.00	0.00	9,868.06
25191	Costos Acumulados de la Inversión	713,396.72	0.00	0.00	713,396.72
252	INVERSIONES EN BIENES DE USO	0.00	936,804.02	936,804.02	0.00
25201	Remuneraciones Personal	0.00	4,800.00	0.00	4,800.00
25203	Remuneraciones Personal Eventual	0.00	9,392.66	0.00	9,392.66
25207	Contribuciones Patronales a	0.00	272.00	0.00	272.00
25209	Contribuciones Patronales a	0.00	248.00	0.00	248.00
25225	Materiales de Oficina, Productos de	0.00	109.10	0.00	109.10
25229	Productos Químicos, Combustibles	0.00	5,888.37	0.00	5,888.37
25235	Bienes de Uso y Consumo Diverso	0.00	2,437.83	0.00	2,437.83



DEPARTAMENTO DE LA UNIÓN
ALCALDIA MUNICIPAL DE YUCUAIQUIN
BALANCE DE COMPROBACIÓN


Del 01 de Enero Al 30 de Junio de 2021

En dólares de los Estados Unidos de Norteamérica

alberto.serrano

Institucional

CODIGO		SALDO INICIAL	DEBE	HABER	SALDO ACUMULADO
25241	Servicios Comerciales	0.00	2,795.48	0.00	2,795.48
25249	Servicios Técnicos y Profesionales	0.00	2,600.00	0.00	2,600.00
25257	Primas, Gastos por Seguros y	0.00	5.93	0.00	5.93
25265	Construcciones, Mejoras y	0.00	457,149.95	0.00	457,149.95
25269	Equipos Médicos y de Laboratorios	166.00	0.00	0.00	166.00
25273	Maquinaria, Equipo y Mobiliario	9,208.00	973.55	0.00	10,181.55
25279	Estudios de Preinversión	0.00	2,425.32	0.00	2,425.32
25291	Costos Acumulados de la Inversión	1,635,508.14	0.00	447,705.83	1,187,802.31
25298	Depreciación Acumulada	1,842.90	0.00	0.00	1,842.90
25299	Aplicación Inversiones Públicas	1,643,039.24	447,705.83	489,098.19	1,684,431.60
	SUB TOTAL	2,271,092.74	6,718,986.29	6,772,352.47	2,217,726.56
4	Obligaciones con Terceros	2,431,014.47	2,826,726.47	2,655,214.99	2,259,502.99
41	DEUDA CORRIENTE	42,081.72	2,648,089.84	2,652,162.37	46,154.25
412	DEPOSITOS DE TERCEROS	42,081.72	11,777.04	8,188.33	38,493.01
41203	Anticipos por Servicios	37,128.01	0.00	110.84	37,238.85
41251	Depósitos de Retenciones Fiscales	1,193.49	4,451.67	3,591.48	333.30
41254	Anticipo de Impuesto Retenido IVA	3,760.22	7,325.37	4,486.01	920.86
413	ACREEDORES MONETARIOS	0.00	2,636,312.80	2,643,974.04	7,661.24
41351	A. M. x Remuneraciones	0.00	153,365.63	155,912.71	2,547.08
41354	A. M. x Adquisiciones de Bienes y	0.00	74,167.57	74,167.57	0.00
41355	A. M. x Gastos Financieros y Otros	0.00	108,248.49	108,248.49	0.00
41356	A. M. x Transferencias Corrientes	0.00	2,472.96	7,587.12	5,114.16
41361	A. M. x Inversiones en Activos Fijos	0.00	460,776.23	460,776.23	0.00
41371	A. M. x Amortización de	0.00	32,650.16	32,650.16	0.00
41385	A. M. x Transferencias entre	0.00	1,661,622.94	1,661,622.94	0.00
41389	A. M. x Operaciones de Ejercicios	0.00	143,008.82	143,008.82	0.00
42	FINANCIAMIENTO DE TERCEROS	2,388,932.75	178,636.63	3,052.62	2,213,348.74
422	ENDEUDAMIENTO INTERNO	2,141,574.51	32,650.16	0.00	2,108,924.35
42219	Empréstitos de Empresas Privadas	2,141,574.51	32,650.16	0.00	2,108,924.35
424	ACREEDORES FINANCIEROS	247,358.24	145,986.47	3,052.62	104,424.39
42451	Acreedores Monetarios por Pagar	247,358.24	145,986.47	3,052.62	104,424.39
	SUB TOTAL	2,431,014.47	2,826,726.47	2,655,214.99	2,259,502.99
8	OBLIGACIONES PROPIAS	-159,921.73	3,650,901.08	3,769,046.38	-41,776.43
81	PATRIMONIO ESTATAL	-159,921.73	820,331.50	820,331.50	-159,921.73
811	PATRIMONIO	-159,921.73	820,331.50	820,331.50	-159,921.73
81105	Patrimonio Municipalidades	70,194.99	0.00	0.00	70,194.99
81107	Donaciones y Legados Bienes	83,139.99	0.00	0.00	83,139.99
81109	Resultado Ejercicios Anteriores	-597,713.31	267,937.45	552,394.05	-313,256.71
81111	Resultado Ejercicio Corriente	284,456.60	552,394.05	267,937.45	0.00
83	GASTOS DE GESTION	0.00	2,830,569.58	0.00	2,830,569.58
831	GASTOS DE INVERSIONES	0.00	489,098.19	0.00	489,098.19
83101	Proyectos de Construcción de	0.00	294,182.27	0.00	294,182.27
83103	Proyectos de Construcción de	0.00	154,348.70	0.00	154,348.70
83109	Proyectos de Construcción de	0.00	17,956.76	0.00	17,956.76
83111	Proyectos de Instalaciones	0.00	13,062.50	0.00	13,062.50
83145	Proyectos y Programas de	0.00	5,884.45	0.00	5,884.45



DEPARTAMENTO DE LA UNIÓN
ALCALDIA MUNICIPAL DE YUCUAIQUIN
BALANCE DE COMPROBACIÓN

Del 01 de Enero Al 30 de Junio de 2021

En dólares de los Estados Unidos de Norteamérica

alberto.serrano

Institucional

CODIGO		SALDO INICIAL	DEBE	HABER	SALDO ACUMULADO
83169	Proyectos y Programas de	0.00	3,663.51	0.00	3,663.51
833	GASTOS EN PERSONAL	0.00	141,200.05	0.00	141,200.05
83301	Remuneraciones Personal	0.00	114,941.47	0.00	114,941.47
83303	Remuneraciones Personal Eventual	0.00	3,466.65	0.00	3,466.65
83307	Contribuciones Patronales a	0.00	6,653.71	0.00	6,653.71
83309	Contribuciones Patronales a	0.00	6,434.66	0.00	6,434.66
83311	Gastos de Representación	0.00	4,200.00	0.00	4,200.00
83313	Indemnizaciones	0.00	5,503.56	0.00	5,503.56
834	GASTOS EN BIENES DE CONSUMO	0.00	59,686.79	0.00	59,686.79
83401	Productos Alimenticios,	0.00	566.00	0.00	566.00
83405	Materiales de Oficina, Productos de	0.00	695.06	0.00	695.06
83409	Productos Químicos, Combustibles	0.00	1,197.46	0.00	1,197.46
83413	Materiales de Uso o Consumo	0.00	204.75	0.00	204.75
83415	Bienes de Uso y Consumo Diverso	0.00	729.80	0.00	729.80
83417	Servicios Básicos	0.00	34,249.83	0.00	34,249.83
83419	Mantenimiento y Reparación	0.00	975.11	0.00	975.11
83421	Servicios Comerciales	0.00	5,755.40	0.00	5,755.40
83423	Otros Servicios y Arrendamientos	0.00	1,678.29	0.00	1,678.29
83429	Servicios Técnicos y Profesionales	0.00	10,666.68	0.00	10,666.68
83431	Tratamiento de Desechos	0.00	2,968.41	0.00	2,968.41
835	GASTOS EN BIENES	0.00	227.41	0.00	227.41
83507	Equipo y Mobiliario Diversos	0.00	227.41	0.00	227.41
836	GASTOS FINANCIEROS Y OTROS	0.00	108,242.56	0.00	108,242.56
83601	Primas, Gastos por Seguros y	0.00	992.34	0.00	992.34
83609	Intereses y Comisiones de la	0.00	107,250.22	0.00	107,250.22
837	GASTOS EN TRANSFERENCIAS	0.00	1,669,210.06	0.00	1,669,210.06
83705	Transferencias Corrientes al Sector	0.00	7,587.12	0.00	7,587.12
83799	Transferencias entre Dependencias	0.00	1,661,622.94	0.00	1,661,622.94
839	GASTOS DE ACTUALIZACIONES Y	0.00	362,904.52	0.00	362,904.52
83955	Ajustes de Ejercicios Anteriores	0.00	362,904.52	0.00	362,904.52
85	INGRESOS DE GESTION	0.00	0.00	2,948,714.88	2,948,714.88
851	INGRESOS TRIBUTARIOS	0.00	0.00	9,118.20	9,118.20
85119	Impuestos Municipales	0.00	0.00	9,118.20	9,118.20
855	INGRESOS FINANCIEROS Y OTROS	0.00	0.00	3,630.00	3,630.00
85509	Arrendamiento de Bienes	0.00	0.00	3,630.00	3,630.00
856	INGRESOS POR TRANSFERENCIAS	0.00	0.00	1,762,231.58	1,762,231.58
85601	Multas e Intereses por Mora	0.00	0.00	1,059.69	1,059.69
85605	Transferencias Corrientes del	0.00	0.00	99,766.23	99,766.23
85699	Transferencias entre Dependencias	0.00	0.00	1,661,405.66	1,661,405.66
857	INGRESOS POR	0.00	0.00	752,587.16	752,587.16
85703	Transferencias de Capital del	0.00	0.00	752,587.16	752,587.16
858	INGRESOS POR VENTAS DE	0.00	0.00	56,531.10	56,531.10
85801	Tasas de Servicios Públicos	0.00	0.00	45,041.49	45,041.49
85803	Derechos	0.00	0.00	3,021.11	3,021.11
85807	Venta de Servicios Públicos	0.00	0.00	8,468.50	8,468.50
859	INGRESOS POR	0.00	0.00	364,616.84	364,616.84
85909	Ingresos Diversos	0.00	0.00	1,787.29	1,787.29
85955	Ajustes de Ejercicios Anteriores	0.00	0.00	362,829.55	362,829.55



DEPARTAMENTO DE LA UNIÓN
ALCALDIA MUNICIPAL DE YUCUAIQUIN
BALANCE DE COMPROBACIÓN

Del 01 de Enero Al 30 de Junio de 2021

En dólares de los Estados Unidos de Norteamérica

alberto.serrano

Institucional

CODIGO	SALDO INICIAL	DEBE	HABER	SALDO ACUMULADO
SUB TOTAL	-159,921.73	3,650,901.08	3,769,046.38	-41,776.43
TOTAL	0.00	13,196,613.84	13,196,613.84	0.00

RECURSOS (2)	=	OBLIGACIONES CON TERCEROS (4)	+	OBLIGACIONES PROPIAS
2,217,726.56		2,259,502.99		-41,776.43

SELLO Y FIRMA DE JEFE DE UNIDAD
FINANCIERA
SRA. ROSA EUGENIA RAMIREZ DE BERNAL
ALCALDESA MUNICIPAL

SELLO Y FIRMA DEL
CONTADOR
ALBERTO JAVIER ZAVALA SERRANO





DEPARTAMENTO DE LA UNIÓN
ALCALDIA MUNICIPAL DE YUCUAIQUIN
ESTADO DE FLUJO DE FONDOS

Del 01 de Enero Al 30 de Junio de 2021

En dólares de los Estados Unidos de Norteamérica

alberto.serrano

Institucional

ESTRUCTURA	CORRIENTE	ANTERIOR
DISPONIBILIDADES INICIALES	459,736.10	263,897.91
RESULTADO OPERACIONAL NETO	(125,906.59)	539,637.44
FUENTES OPERACIONALES	2,477,756.05	2,012,842.00
USOS OPERACIONALES	2,603,662.64	1,473,204.56
FINANCIAMIENTO CON TERCEROS NETO	(32,650.16)	(62,531.76)
SERVICIOS DE LA DEUDA	32,650.16	62,531.76
RESULTADO NO OPERACIONAL NETO	(4,588.71)	(1,808.42)
FUENTES NO OPERACIONALES	110.84	37.32
USOS NO OPERACIONALES	4,699.55	1,845.74
DISPONIBILIDADES FINALES	296,590.64	739,195.17



SELLO Y FIRMA DE JEFE DE UNIDAD FINANCIERA
SRA. ROSA EUGENIA RAMIREZ DE BERNAL
ALCALDESA MUNICIPAL



SELLO Y FIRMA DEL CONTADOR
ALBERTO JAVIER ZAVALA SERRANO





DEPARTAMENTO DE LA UNIÓN
ALCALDIA MUNICIPAL DE YUCUAIQUIN
VARIACIONES DEL FLUJO DE FONDOS (FUENTES)

Del 01 de Enero Al 30 de Junio de 2021

En dólares de los Estados Unidos de Norteamérica

alberto.serrano

Institucional

FUENTES	CORRIENTE	ANTERIOR
D. M. x Impuestos Municipales	9,118.20	6,490.28
D. M. x Tasas y Derechos	48,062.60	38,245.81
D. M. x Venta de Bienes y Servicios	8,468.50	5,507.50
D. M. x Ingresos Financieros y Otros	6,476.98	2,405.01
D. M. x Transferencias Corrientes Recibidas	650.00	127,192.95
D. M. x Transferencias de Capital Recibidas	353,743.00	869,120.65
D. M. x Transferencias entre Dependencias Institucionales	1,661,405.64	861,180.69
D. M. x Operaciones de Ejercicios Anteriores	389,831.13	102,699.11
OPERACIONALES	2,477,756.05	2,012,842.00
Anticipos por Servicios	110.84	37.32
NO OPERACIONALES	110.84	37.32
DISMINUCION NETO DE DISPONIBILIDADES	163,145.46	0.00
TOTAL FUENTES	2,641,012.35	2,012,879.32

SRA. ROSA EUGENIA RAMIREZ DE BERNAL
ALCALDESA MUNICIPAL



ALBERTO JAVIER ZAVALA SERRANO





DEPARTAMENTO DE LA UNIÓN
ALCALDIA MUNICIPAL DE YUCUAIQUIN
VARIACIONES DEL FLUJO DE FONDOS (USOS)

Del 01 de Enero Al 30 de Junio de 2021

En dólares de los Estados Unidos de Norteamérica

alberto.serrano

Institucional

USOS	CORRIENTE	ANTERIOR
Anticipos a Empleados	1,000.00	1,000.00
Depósitos de Retenciones Fiscales	860.19	845.74
Anticipo de Impuesto Retenido IVA	2,839.36	0.00
A. M. x Remuneraciones	153,365.63	163,119.02
A. M. x Adquisiciones de Bienes y Servicios	74,167.57	246,191.61
A. M. x Gastos Financieros y Otros	108,248.49	91,449.53
A. M. x Transferencias Corrientes Otorgadas	2,472.96	4,115.80
A. M. x Inversiones en Activos Fijos	460,776.23	94,177.43
A. M. x Amortización de Endeudamiento Público	32,650.16	62,531.76
A. M. x Transferencias entre Dependencias Institucionales	1,661,622.94	861,233.01
A. M. x Operaciones de Ejercicios Anteriores	143,008.82	12,918.16
OPERACIONALES	2,603,662.64	1,473,204.56
SERVICIOS DE LA DEUDA	32,650.16	62,531.76
AUMENTO NETO DE DISPONIBILIDADES	0.00	475,297.26
TOTAL USOS	2,641,012.35	2,012,879.32
NO OPERACIONALES	4,699.55	1,845.74

SRA. ROSA EUGENIA RAMIREZ DE BERNAL
ALCALDESA MUNICIPAL



ALBERTO JAVIER ZAVALA SERRANO





DEPARTAMENTO DE LA UNIÓN
ALCALDIA MUNICIPAL DE YUCUAIQUIN
EJECUCIÓN PRESUPUESTARIA DE INGRESOS

Del 01 de Enero Al 30 de Junio de 2021
(En dólares de los Estados Unidos de Norteamérica)

Presupuesto Anual
INSTITUCIONAL

Código	Concepto	Presupuesto Modificado	Devengado	Saldo Presupuestario
11	IMPUESTOS	26,098.72	9,118.20	16,980.52
118	IMPUESTOS MUNICIPALES	26,098.72	9,118.20	16,980.52
11801	DE COMERCIO	22,091.09	7,917.66	14,173.43
11802	DE INDUSTRIA	937.95	97.14	840.81
11804	DE SERVICIOS	851.45	330.95	520.50
11805	AGROPECUARIOS	0.00	29.95	(29.95)
11806	BARES Y RESTAURANTES	1,608.47	512.02	1,096.45
11813	MEDICOS HOSPITALARIOS	167.58	101.25	66.33
11814	SERVICIOS PROFESIONALES	46.11	12.61	33.50
11818	VIALIDAD	396.07	116.62	279.45
12	TASAS Y DERECHOS	124,621.84	48,062.60	76,559.24
121	TASAS	118,566.69	45,041.49	73,525.20
12105	POR SERVICIOS DE CERTIFICACION Y	13,994.61	8,055.62	5,938.99
12106	POR EXPEDICION DE DOCUMENTOS	76.45	33.60	42.85
12108	ALUMBRADO PUBLICO	11,620.21	5,192.31	6,427.90
12109	ASEO PUBLICO	8,853.10	4,110.67	4,742.43
12110	CASSETAS TELEFONICAS	379.64	120.00	259.64
12111	CEMENTERIOS MUNICIPALES	2,736.55	1,675.67	1,060.88
12114	FIESTAS	8,340.75	3,516.30	4,824.45
12115	MERCADOS	197.73	33.00	164.73
12117	PAVIMENTACION	5,775.98	2,909.31	2,866.67
12118	POSTES, TORRES Y ANTENAS	61,306.02	18,225.00	43,081.02
12119	RASTRO Y TIANGUE	199.63	108.75	90.88
12122	TERMINAL DE BUSES	4,069.70	569.46	3,500.24
12123	BAÑOS Y LAVADEROS PUBLICOS	146.95	53.85	93.10
12199	TASAS DIVERSAS	869.37	437.95	431.42
122	DERECHOS	6,055.15	3,021.11	3,034.04
12210	PERMISOS Y LICENCIAS	5,938.57	2,943.01	2,995.56



DEPARTAMENTO DE LA UNIÓN
ALCALDIA MUNICIPAL DE YUCUAIQUIN
EJECUCIÓN PRESUPUESTARIA DE INGRESOS

Del 01 de Enero Al 30 de Junio de 2021
(En dólares de los Estados Unidos de Norteamérica)

Presupuesto Anual
INSTITUCIONAL

Código	Concepto	Presupuesto Modificado	Devengado	Saldo Presupuestario
12211	COTEJO DE FIERROS	116.58	78.10	38.48
14	VENTA DE BIENES Y SERVICIOS	19,622.45	8,468.50	11,153.95
142	INGRESOS POR PRESTACION DE	19,622.45	8,468.50	11,153.95
14201	SERVICIOS BASICOS	19,622.45	8,468.50	11,153.95
15	INGRESOS FINANCIEROS Y OTROS	8,501.66	6,476.98	2,024.68
153	MULTAS E INTERESES POR MORA	470.31	1,059.69	(589.38)
15302	INTERESES POR MORA DE	24.42	328.90	(304.48)
15312	MULTAS POR REGISTRO CIVIL	247.48	123.61	123.87
15314	OTRAS MULTAS MUNICIPALES	198.41	607.18	(408.77)
154	ARRENDAMIENTO DE BIENES	7,545.27	3,630.00	3,915.27
15402	ARRENDAMIENTO DE BIENES	7,545.27	3,630.00	3,915.27
157	OTROS INGRESOS NO CLASIFICADOS	486.08	1,787.29	(1,301.21)
15703	RENTABILIDAD DE CUENTAS	0.00	300.81	(300.81)
15799	INGRESOS DIVERSOS	486.08	1,486.48	(1,000.40)
16	TRANSFERENCIAS CORRIENTES	520,488.80	99,766.23	420,722.57
162	TRANSFERENCIAS CORRIENTES DEL	520,488.80	99,766.23	420,722.57
16201	TRANSFERENCIAS CORRIENTES DEL	235,846.00	0.00	235,846.00
1622303	INSTITUTO SALVADOREÑO DE	284,642.80	99,766.23	184,876.57
22	TRANSFERENCIAS DE CAPITAL	1,420,264.00	752,587.16	667,676.84
222	TRANSFERENCIAS DE CAPITAL DEL	1,420,264.00	752,587.16	667,676.84
2220701	OBLIGACIONES Y TRANSFERENCIAS	237,159.37	237,159.35	0.02
2222303	INSTITUTO SALVADOREÑO DE	1,183,104.63	515,427.81	667,676.82
32	SALDOS AÑOS ANTERIORES	1,395,703.27	0.00	1,395,703.27
321	SALDOS INICIALES DE CAJA Y BANCO	460,910.29	0.00	460,910.29
32102	SALDO INICIAL EN BANCO	460,910.29	0.00	460,910.29
322	CUENTAS POR COBRAR ANOS	934,792.98	0.00	934,792.98
32201	CUENTAS POR COBRAR DE AÑOS	934,792.98	0.00	934,792.98



DEPARTAMENTO DE LA UNIÓN
 ALCALDIA MUNICIPAL DE YUCUAIQUIN
 EJECUCIÓN PRESUPUESTARIA DE INGRESOS

Del 01 de Enero Al 30 de Junio de 2021

(En dólares de los Estados Unidos de Norteamérica)

Presupuesto Anual
 INSTITUCIONAL

Totales	3,515,300.74	924,479.67	2,590,821.07
Total Cuenta	3,515,300.74	924,479.67	2,590,821.07
Total Rubro	3,515,300.74	924,479.67	2,590,821.07


 SELLO Y FIRMA DE JEFE DE UNIDAD FINANCIERA
 SRA. ROSA EUGENIA RAMIREZ DE BERNAL
 ALCALDESA MUNICIPAL




 SELLO Y FIRMA DEL CONTADOR
 ALBERTO JAVIER ZAVALA SERRANO






DEPARTAMENTO DE LA UNIÓN
ALCALDIA MUNICIPAL DE YUCUAIQUIN
EJECUCIÓN PRESUPUESTARIA DE EGRESOS

Del 01 de Enero Al 30 de Junio de 2021

(En dólares de los Estados Unidos de Norteamérica)

Presupuesto Anual
INSTITUCIONAL

Código	Concepto	Presupuesto Modificado	Devengado	Saldo Presupuestario
51	REMUNERACIONES	493,947.26	155,912.71	338,034.55
511	REMUNERACIONES PERMANENTES	397,014.52	119,741.47	277,273.05
51101	SUELDOS	286,612.24	85,856.63	200,755.61
51103	AGUINALDOS	19,789.40	381.40	19,408.00
51105	DIETAS	89,737.44	32,850.00	56,887.44
51107	BENEFICIOS ADICIONALES	875.44	653.44	222.00
512	REMUNERACIONES EVENTUALES	21,462.90	12,859.31	8,603.59
51201	SUELDOS	21,462.90	12,859.31	8,603.59
514	CONTRIBUCIONES PATRONALES A	27,746.60	6,925.71	20,820.89
51401	POR REMUNERACIONES	27,746.60	6,925.71	20,820.89
515	CONTRIBUCIONES PATRONALES A	27,874.33	6,682.66	21,191.67
51501	POR REMUNERACIONES	27,874.33	6,682.66	21,191.67
516	GASTOS DE REPRESENTACIÓN	12,600.00	4,200.00	8,400.00
51601	POR PRESTACION DE SERVICIOS EN	12,600.00	4,200.00	8,400.00
517	INDEMNIZACIONES	7,248.91	5,503.56	1,745.35
51701	AL PERSONAL DE SERVICIOS	7,248.91	5,503.56	1,745.35
54	ADQUISICIONES DE BIENES Y	295,915.13	74,167.57	221,747.56
541	BIENES DE USO Y CONSUMO	70,630.17	12,478.37	58,151.80
54101	PRODUCTOS ALIMENTICIOS PARA	1,382.02	566.00	816.02
54102	PRODUCTOS ALIMENTICIOS PARA	250.00	0.00	250.00
54103	PRODUCTOS AGROPECUARIOS Y	1,158.50	0.00	1,158.50
54104	PRODUCTOS TEXTILES Y	1,911.35	0.00	1,911.35
54105	PRODUCTOS DE PAPEL Y CARTON	1,498.17	94.52	1,403.65
54106	PRODUCTOS DE CUERO Y CAUCHO	1,719.87	0.00	1,719.87
54107	PRODUCTOS QUIMICOS	1,840.25	0.00	1,840.25
54108	PRODUCTOS FARMACEUTICOS Y	2,240.62	490.62	1,750.00
54109	LLANTAS Y NEUMATICOS	1,485.00	0.00	1,485.00
54110	COMBUSTIBLES Y LUBRICANTES	14,939.47	6,595.21	8,344.26



DEPARTAMENTO DE LA UNIÓN
ALCALDIA MUNICIPAL DE YUCUAIQUIN
EJECUCIÓN PRESUPUESTARIA DE EGRESOS

Del 01 de Enero Al 30 de Junio de 2021

(En dólares de los Estados Unidos de Norteamérica)

Presupuesto Anual
INSTITUCIONAL

Código	Concepto	Presupuesto Modificado	Devengado	Saldo Presupuestario
54111	MINERALES NO METALICOS Y	1,138.40	0.00	1,138.40
54112	MINERALES METALICOS Y	750.00	0.00	750.00
54114	MATERIALES DE OFICINA	3,810.95	709.64	3,101.31
54115	MATERIALES INFORMATICOS	2,704.75	204.75	2,500.00
54116	LIBROS, TEXTOS, UTILES DE	875.00	0.00	875.00
54117	MATERIALES DE DEFENSA Y	625.00	0.00	625.00
54118	HERRAMIENTAS, REPUESTOS Y	19,854.81	2,650.98	17,203.83
54119	MATERIALES ELECTRICOS	7,142.33	0.00	7,142.33
54121	ESPECIES MUNICIPALES DIVERSAS	2,500.00	650.00	1,850.00
54199	BIENES DE USO Y CONSUMO	2,803.68	516.65	2,287.03
542	SERVICIOS BASICOS	75,104.22	34,249.83	40,854.39
54201	SERVICIOS DE ENERGIA ELECTRICA	5,360.79	1,694.86	3,665.93
54202	SERVICIOS DE AGUA	1,873.00	260.56	1,612.44
54203	SERVICIOS DE	9,552.02	4,129.30	5,422.72
54204	SERVICIOS DE CORREOS	375.00	0.00	375.00
54205	ALUMBRADO PUBLICO	57,943.41	28,165.11	29,778.30
543	SERVICIOS GENERALES Y	77,345.91	11,204.28	66,141.63
54301	MANTENIMIENTOS Y REPARACIONES	2,792.50	785.00	2,007.50
54302	MANTENIMIENTOS Y REPARACIONES	6,614.50	139.00	6,475.50
54303	MANTENIMIENTOS Y REPARACIONES	3,489.50	51.11	3,438.39
54304	TRANSPORTES, FLETES Y	38,779.57	8,550.88	30,228.69
54305	SERVICIOS DE PUBLICIDAD	1,626.25	0.00	1,626.25
54307	SERVICIOS DE LIMPIEZA Y	875.00	0.00	875.00
54309	SERVICIOS DE LABORATORIOS	875.00	0.00	875.00
54310	SERVICIOS DE ALIMENTACION	1,750.00	0.00	1,750.00
54311	SERVICIOS EDUCATIVOS	946.50	0.00	946.50
54313	IMPRESIONES, PUBLICACIONES Y	875.00	0.00	875.00
54314	ATENCIONES OFICIALES	3,000.33	187.78	2,812.55



DEPARTAMENTO DE LA UNIÓN
ALCALDIA MUNICIPAL DE YUCUAIQUIN
EJECUCIÓN PRESUPUESTARIA DE EGRESOS

Del 01 de Enero Al 30 de Junio de 2021

(En dólares de los Estados Unidos de Norteamérica)

Presupuesto Anual
INSTITUCIONAL

Código	Concepto	Presupuesto Modificado	Devengado	Saldo Presupuestario
54316	ARRENDAMIENTO DE BIENES	5,050.00	0.00	5,050.00
54317	ARRENDAMIENTO DE BIENES	7,681.25	0.00	7,681.25
54399	SERVICIOS GENERALES Y	2,990.51	1,490.51	1,500.00
544	PASAJES Y VIATICOS	7,529.66	0.00	7,529.66
54401	PASAJES AL INTERIOR	2,862.98	0.00	2,862.98
54402	PASAJES AL EXTERIOR	1,000.00	0.00	1,000.00
54403	VIATICOS POR COMISION INTERNA	2,666.68	0.00	2,666.68
54404	VIATICOS POR COMISION EXTERNA	1,000.00	0.00	1,000.00
545	CONSULTORIAS, ESTUDIOS E	57,524.25	13,266.68	44,257.57
54502	SERVICIOS DEL MEDIO AMBIENTE Y	1,556.67	0.00	1,556.67
54503	SERVICIOS JURIDICOS	16,013.34	5,333.34	10,680.00
54504	SERVICIOS DE CONTABILIDAD Y	21,013.34	5,333.34	15,680.00
54505	SERVICIOS DE CAPACITACION	500.00	0.00	500.00
54508	ESTUDIOS E INVESTIGACIONES	750.00	0.00	750.00
54599	CONSULTORIAS, ESTUDIOS E	17,690.90	2,600.00	15,090.90
546	TRATAMIENTO DE DESECHOS	7,780.92	2,968.41	4,812.51
54601	LIMPIEZA DE CALLES	1,250.00	0.00	1,250.00
54602	DEPOSITO DESECHOS	4,280.92	2,968.41	1,312.51
54603	RECOLECCION DESECHOS	1,250.00	0.00	1,250.00
54699	SERVICIOS DIVERSOS	1,000.00	0.00	1,000.00
55	GASTOS FINANCIEROS Y OTROS	219,445.55	108,248.49	111,197.06
553	INTERESES Y COMISIONES DE	213,338.92	107,250.22	106,088.70
55302	DE INSTITUCIONES	2,292.00	1,144.38	1,147.62
55308	DE EMPRESAS PRIVADAS	211,046.92	106,105.84	104,941.08
556	SEGUROS, COMISIONES Y GASTOS	6,106.63	998.27	5,108.36
55601	PRIMAS Y GASTOS DE SEGUROS DE	2,286.50	0.00	2,286.50
55602	PRIMAS Y GASTOS DE SEGUROS DE	3,164.47	966.84	2,197.63
55603	COMISIONES Y GASTOS BANCARIOS	655.66	31.43	624.23



DEPARTAMENTO DE LA UNIÓN
ALCALDIA MUNICIPAL DE YUCUAIQUIN
EJECUCIÓN PRESUPUESTARIA DE EGRESOS

Del 01 de Enero Al 30 de Junio de 2021

(En dólares de los Estados Unidos de Norteamérica)

Presupuesto Anual
INSTITUCIONAL

Código	Concepto	Presupuesto Modificado	Devengado	Saldo Presupuestario
56	TRANSFERENCIAS CORRIENTES	16,669.52	7,587.12	9,082.40
562	TRANSFERENCIAS CORRIENTES AL	14,669.52	7,587.12	7,082.40
56201	TRANSFERENCIAS CORRIENTES AL	14,669.52	7,587.12	7,082.40
563	TRANSFERENCIAS CORRIENTES AL	2,000.00	0.00	2,000.00
56301	A EMPRESAS PRIVADAS NO	500.00	0.00	500.00
56303	A ORGANISMOS SIN FINES DE LUCRO	500.00	0.00	500.00
56304	A PERSONAS NATURALES	1,000.00	0.00	1,000.00
61	INVERSIONES EN ACTIVOS FIJOS	2,204,258.20	460,776.23	1,743,481.97
611	BIENES MUEBLES	55,056.86	1,200.96	53,855.90
61101	MOBILIARIOS	4,156.00	156.00	4,000.00
61102	MAQUINARIAS Y EQUIPOS	15,002.51	0.00	15,002.51
61103	EQUIPOS MEDICOS Y DE	15,500.00	0.00	15,500.00
61104	EQUIPOS INFORMÁTICOS	4,044.96	1,044.96	3,000.00
61105	VEHICULOS DE TRANSPORTE	16,353.39	0.00	16,353.39
612	BIENES INMUEBLES	162,011.71	0.00	162,011.71
61201	TERRENOS	162,011.71	0.00	162,011.71
615	ESTUDIOS DE PRE INVERSION	80,968.64	2,425.32	78,543.32
61501	PROYECTOS DE CONSTRUCCIONES	80,968.64	2,425.32	78,543.32
616	INFRAESTRUCTURA	1,906,220.99	457,149.95	1,449,071.04
61601	VIALES	895,804.81	259,143.92	636,660.89
61602	DE SALUD Y SANEAMIENTO	275,963.25	9,090.66	266,872.59
61603	DE EDUCACIÓN Y RECREACION	551,568.12	151,590.05	399,978.07
61604	DE VIVIENDA Y OFICINA	63,463.23	0.00	63,463.23
61606	ELECTRICAS Y COMUNICACIONES	26,875.00	11,875.00	15,000.00
61607	DE PRODUCCION DE BIENES Y	15,000.00	0.00	15,000.00
61608	SUPERVISION DE	66,170.17	25,450.32	40,719.85
61699	OBRAS DE INFRAESTRUCTURA	11,376.41	0.00	11,376.41
71	AMORTIZACION DE ENDEUDAMIENTO	66,465.08	32,650.16	33,814.92



DEPARTAMENTO DE LA UNIÓN
ALCALDIA MUNICIPAL DE YUCUAIQUIN
EJECUCIÓN PRESUPUESTARIA DE EGRESOS

Del 01 de Enero Al 30 de Junio de 2021

(En dólares de los Estados Unidos de Norteamérica)

Presupuesto Anual
INSTITUCIONAL

Código	Concepto	Presupuesto Modificado	Devengado	Saldo Presupuestario
713	AMORTIZACIONES DE EMPRESTITOS	66,465.08	32,650.16	33,814.92
71308	DE EMPRESAS PRIVADAS	66,465.08	32,650.16	33,814.92
72	SALDOS DE AÑOS ANTERIORES	218,600.00	0.00	218,600.00
721	CUENTAS POR PAGAR DE AÑOS	91,675.00	0.00	91,675.00
72101	CUENTAS POR PAGAR DE AÑOS	91,675.00	0.00	91,675.00
722	CUENTAS POR PAGAR DE AÑOS	126,925.00	0.00	126,925.00
72201	CUENTAS POR PAGAR DE AÑOS	126,925.00	0.00	126,925.00
	Totales	3,515,300.74	839,342.28	2,675,958.46
	Total Cuenta	3,515,300.74	839,342.28	2,675,958.46
	Total Rubro	3,515,300.74	839,342.28	2,675,958.46



SELLO Y FIRMA DE JEFE DE UNIDAD FINANCIERA
SRA. ROSA EUGENIA RAMIREZ DE BERNAL
ALCALDESA MUNICIPAL



SELLO Y FIRMA DEL CONTADOR
ALBERTO JAVIER ZAVALA SERRANO





DEPARTAMENTO DE LA UNIÓN
ALCALDIA MUNICIPAL DE YUCUAIQUIN
ECONÓMICO DE INGRESO

Del 01 de Enero Al 30 de Junio de 2021
(En dólares de los Estados Unidos de Norteamérica)

INSTITUCIONAL

INGRESOS CORRIENTES			171,892.51
INGRESOS TRIBUTARIOS		9,118.20	
IMPUESTOS DIRECTOS	9,118.20		
INGRESOS NO TRIBUTARIOS		48,062.60	
TASAS	45,041.49		
DERECHOS	3,021.11		
VENTA DE BIENES Y SERVICIOS		8,468.50	
VENTA DE BIENES Y SERVICIOS	8,468.50		
INGRESOS FINANCIEROS Y OTROS		6,476.98	
INTERESES POR MORA Y MULTA	1,059.69		
ARRENDAMIENTOS DE BIENES	3,630.00		
OTROS INGRESOS NO CLASIFICADOS	1,787.29		
TRANSFERENCIAS CORRIENTES		99,766.23	
TRANSFERENCIAS CORRIENTES DEL SECTOR PUBLICO	99,766.23		
INGRESOS DE CAPITAL			752,587.16
TRANSFERENCIAS DE CAPITAL		752,587.16	
TRANSFERENCIAS DE CAPITAL DEL SECTOR PUBLICO	752,587.16		
		Total de Ingreso:	924,479.67




SELLO Y FIRMA DE JEFE DE UNIDAD FINANCIERA
SRA. ROSA EUGENIA RAMIREZ DE BERNAL
ALCALDESA MUNICIPAL



SELLO Y FIRMA DEL CONTADOR
ALBERTO JAVIER ZAVALA SERRANO





DEPARTAMENTO DE LA UNIÓN
ALCALDIA MUNICIPAL DE YUCUAIQUIN
ECONÓMICO DE EGRESO

Del 01 de Enero Al 30 de Junio de 2021
(En dólares de los Estados Unidos de Norteamérica)

INSTITUCIONAL

GASTOS CORRIENTES			317,366.52
GASTOS DE CONSUMO O GESTION OPERATIVA			201,536.84
REMUNERACIONES	141,200.05		
BIENES Y SERVICIOS	60,336.79		
GASTOS FINANCIEROS Y OTROS			108,242.56
INTERESES Y COMISIONES DE EMPRESTITOS INTERNOS	107,250.22		
SEGUROS, COMISIONES Y GASTOS BANCARIOS	992.34		
TRANSFERENCIAS CORRIENTES			7,587.12
TRANSFERENCIAS CORRIENTES AL SECTOR PÚBLICO	7,587.12		
GASTOS DE CAPITAL			489,325.60
INVERSIONES EN ACTIVOS FIJOS			460,776.23
BIENES MUEBLES	1,200.96		
INFRAESTRUCTURA	459,575.27		
INVERSIONES EN CAPITAL HUMANO			28,549.37
INVERSIONES EN CAPITAL HUMANO	28,549.37		
APLICACIONES FINANCIERAS			32,650.16
AMORTIZACIONES ENDEUDAMIENTO PÚBLICO			32,650.16
AMORTIZACIONES DE EMPRESTITOS INTERNOS			32,650.16
Total de Egreso:			839,342.28


SELO Y FIRMA DE JEFE DE UNIDAD FINANCIERA
SRA. ROSA EUGENIA RAMIREZ DE SERRANO
ALCALDESA MUNICIPAL




SELO Y FIRMA DEL CONTADOR
ALBERTO JAVIER ZAVALA SERRANO





DEPARTAMENTO DE LA UNIÓN
ALCALDIA MUNICIPAL DE YUCUAIQUIN
ESTADO DE SITUACIÓN FINANCIERA

Al 30 de Junio de 2021

En dólares de los Estados Unidos de Norteamérica

alberto.serrano

Institucional

RECURSOS	Corriente	Anterior
FONDOS	806,201.03	750,845.17
DISPONIBILIDADES	296,590.64	739,195.17
Caja General	1,721.45	8,498.78
Bancos Comerciales M/D	255,822.77	730,696.39
Bancos Comerciales Fondos Restringidos M/D	39,046.42	0.00
ANTICIPOS DE FONDOS	11,650.00	11,650.00
Anticipos a Empleados	1,000.00	1,000.00
Anticipos por Servicios	10,650.00	10,650.00
DEUDORES MONETARIOS	497,960.39	0.00
D. M. x Transferencias Corrientes Recibidas	99,116.23	0.00
D. M. x Transferencias de Capital Recibidas	398,844.16	0.00
INVERSIONES FINANCIERAS	400,712.10	30,038.23
DEUDORES FINANCIEROS	399,606.10	28,221.23
Deudores Monetarios por Percibir	399,606.10	28,221.23
INVERSIONES INTANGIBLES	1,106.00	1,817.00
Derechos de Propiedad Intangible	3,950.00	3,950.00
Amortizaciones Acumuladas	2,844.00	2,133.00
INVERSIONES EN EXISTENCIAS	2,192.26	2,002.65
EXISTENCIAS INSTITUCIONALES	2,192.26	2,002.65
Especies Municipales	2,192.26	2,002.65
INVERSIONES EN BIENES DE USO	285,356.39	294,296.40
BIENES DEPRECIABLES	202,013.39	212,953.40
Maquinaria y Equipo de Producción	344,358.73	344,358.73
Equipos de Transporte, Tracción y Elevación	132,695.44	132,695.44
Maquinaria, Equipo y Mobiliario Diverso	42,757.69	42,078.69
Depreciación Acumulada	317,798.47	306,179.46
BIENES NO DEPRECIABLES	83,343.00	81,343.00
Bienes Inmuebles	83,343.00	81,343.00
INVERSIONES EN PROYECTOS Y PROGRAMAS	723,264.78	723,264.78
INVERSIONES EN BIENES PRIVATIVOS	723,264.78	723,264.78
Maquinaria, Equipo y Mobiliario Diverso	9,868.06	9,868.06
Costos Acumulados de la Inversión	713,396.72	713,396.72
Remuneraciones Personal Permanente	4,800.00	17,599.92
Remuneraciones Personal Eventual	9,392.66	14,766.00
Contribuciones Patronales a Instituciones de Seguridad Social Públicas	272.00	1,246.67
Contribuciones Patronales a Instituciones de Seguridad Social Privadas	248.00	1,136.60
Productos Alimenticios, Agropecuarios y Forestales	0.00	89,258.43
Productos Textiles y Vestuarios	0.00	945.00
Materiales de Oficina, Productos de Papel e Impresos	109.10	471.45
Productos de Cuero y Caucho	0.00	2,550.00
Productos Químicos, Combustibles y Lubricantes	5,888.37	12,218.50
Minerales y Productos Derivados	0.00	277.78
Materiales de Uso o Consumo	0.00	2,698.33
Bienes de Uso y Consumo Diverso	2,437.83	19,201.15
Mantenimiento y Reparación	0.00	6,867.54
Servicios Comerciales	2,795.48	9,589.42
Otros Servicios y Arrendamientos	0.00	340.00
Arrendamientos y Derechos	0.00	55,040.00
Servicios Técnicos y Profesionales	2,600.00	0.00
Primas, Gastos por Seguros y Comisiones Bancarias	5.93	10.20
Construcciones, Mejoras y Ampliaciones	457,149.95	77,948.10
Equipos Médicos y de Laboratorios	166.00	0.00
Maquinaria, Equipo y Mobiliario Diverso	10,181.55	9,208.00
Estudios de Preinversión	2,425.32	12,454.33
Costos Acumulados de la Inversión	1,187,802.31	290,313.53
Depreciación Acumulada	1,842.90	996.90
Aplicación Inversiones Públicas	1,684,431.60	623,144.05
TOTAL DE RECURSOS	2,217,726.56	1,800,447.23



DEPARTAMENTO DE LA UNIÓN
ALCALDIA MUNICIPAL DE YUCUAIQUIN
ESTADO DE SITUACIÓN FINANCIERA

Al 30 de Junio de 2021

En dólares de los Estados Unidos de Norteamérica

alberto.serrano

Institucional

OBLIGACIONES CON TERCEROS	Corriente	Anterior
DEUDA CORRIENTE	46,154.25	40,915.06
DEPOSITOS DE TERCEROS	38,493.01	37,696.16
Anticipos por Servicios	37,238.85	37,128.01
Depósitos de Retenciones Fiscales	333.30	568.15
Anticipo de Impuesto Retenido IVA	920.86	0.00
ACREEDORES MONETARIOS	7,661.24	3,218.90
A. M. x Remuneraciones	2,547.08	3,218.90
A. M. x Transferencias Corrientes Otorgadas	5,114.16	0.00
FINANCIAMIENTO DE TERCEROS	2,213,348.74	1,759,067.91
ENDEUDAMIENTO INTERNO	2,108,924.35	1,657,083.02
Empréstitos de Empresas Privadas Financieras	2,108,924.35	1,657,083.02
ACREEDORES FINANCIEROS	104,424.39	101,984.89
Acreedores Monetarios por Pagar	104,424.39	101,984.89
TOTAL DE OBLIGACIONES CON TERCEROS	2,259,502.99	1,799,982.97
OBLIGACIONES PROPIAS	Corriente	Anterior
PATRIMONIO ESTATAL	(159,921.73)	(446,378.33)
PATRIMONIO	(159,921.73)	(446,378.33)
Patrimonio Municipalidades	70,194.99	68,194.99
Donaciones y Legados Bienes Corporales	83,139.99	83,139.99
Resultado Ejercicios Anteriores	(313,256.71)	(597,713.31)
RESULTADO DEL EJERCICIO A LA FECHA	118,145.30	446,842.59
TOTAL DE OBLIGACIONES PROPIAS	(41,776.43)	464.26




JEFE DE UNIDAD FINANCIERA
SRA. ROSA EUGENIA RAMIREZ DE BERNAL
ALCALDESA MUNICIPAL





CONTADOR MUNICIPAL
ALBERTO JAVIER ZAVALA SERRANO





DEPARTAMENTO DE LA UNIÓN
ALCALDIA MUNICIPAL DE YUCUAQUIJIN
ESTADO DE RENDIMIENTO ECONÓMICO


Del 01 de Enero Al 30 de Junio de 2021

(En dólares de los Estados Unidos de Norteamérica)

Institucional
Nivel: 4 Cuenta

alberto.serrano

GASTO DE GESTION	CORRIENTE	ANTERIOR	INGRESO DE GESTION	CORRIENTE	ANTERIOR
GASTOS DE GESTION	2,830,569.58	1,463,300.30	INGRESOS DE GESTION	2,948,714.88	1,910,142.89
GASTOS DE INVERSIONES	489,098.19	328,219.42	INGRESOS TRIBUTARIOS	9,118.20	6,490.28
Proyectos de Construcción de Infraestructura Vial	294,182.27	166,145.91	Impuestos Municipales	9,118.20	6,490.28
Proyectos de Construcción de Lugares de	154,348.70	4,216.56	INGRESOS FINANCIEROS Y OTROS	3,630.00	2,320.00
Proyectos de Construcción de Obras Hidráulicas		15,239.37	Arrendamiento de Bienes	3,630.00	2,320.00
Proyectos de Construcción de Obras Sanitarias	17,956.76	34,254.50	INGRESOS POR TRANSFERENCIAS	1,762,231.58	988,439.18
Proyectos de Instalaciones Eléctricas y		2,702.87	CORRIENTES RECIBIDAS		
Proyectos y Programas Educativos	13,062.50	7,459.29	Multas e Intereses por Mora	1,059.69	65.54
Proyectos y Programas de Salud Pública		6,630.60	Transferencias Corrientes del Sector	99,766.23	127,192.95
Proyectos y Programas de Viviendas Básicas	5,884.45	91,482.38	Transferencias entre Dependencias	1,661,405.66	861,180.69
Proyectos y Programas de Desarrollo Social	3,663.51	82.86	INGRESOS POR	752,587.16	869,120.65
Proyectos y Programas de Fomento Agropecuario		2.54	TRANSFERENCIAS DE CAPITAL		
Proyectos y Programas de Fomento Forestal		2.54	Transferencias de Capital del Sector Público	752,587.16	869,120.65
GASTOS EN PERSONAL	141,200.05	131,588.73	INGRESOS POR VENTAS DE BIENES Y	56,531.10	43,753.31
Remuneraciones Personal Permanente	114,941.47	108,123.17	SERVICIOS		
Remuneraciones Personal Eventual	3,466.65	4,027.30	Tasas de Servicios Públicos	45,041.49	34,846.92
Contribuciones Patronales a Instituciones de	6,653.71	6,182.42	Derechos	3,021.11	3,398.89
Seguridad Social Públicas			Venta de Servicios Públicos	8,468.50	5,507.50
Contribuciones Patronales a Instituciones de	6,434.66	5,614.29	INGRESOS POR ACTUALIZACIONES Y	364,616.84	19.47
Seguridad Social Privadas			Ingresos Diversos	1,787.29	19.47
Gastos de Representación	4,200.00	4,000.00	Ajustes de Ejercicios Anteriores	362,829.55	
Indemnizaciones	5,503.56	3,641.55			
GASTOS EN BIENES DE CONSUMO Y	59,686.79	46,529.01			
Productos Alimenticios, Agropecuarios y	566.00	322.14			
Materiales de Oficina, Productos de Papel e	695.06	748.92			
Productos de Cuero y Caucho		423.62			
Productos Químicos, Combustibles y Lubricantes	1,197.46	1,349.22			
Materiales de Uso o Consumo	204.75				
Bienes de Uso y Consumo Diverso	729.80	345.20			
Servicios Básicos	34,249.83	32,924.80			
Mantenimiento y Reparación	975.11	3,314.83			
Servicios Comerciales	5,755.40	1,227.78			
Otros Servicios y Arrendamientos Diversos	1,678.29				
Pasajes y Viáticos		72.50			
Servicios Técnicos y Profesionales	10,666.68	5,800.00			
Tratamiento de Desechos	2,968.41				



DEPARTAMENTO DE LA UNIÓN
ALCALDIA MUNICIPAL DE YUCUAIQUIN
ESTADO DE RENDIMIENTO ECONÓMICO
Del 01 de Enero Al 30 de Junio de 2021
(En dólares de los Estados Unidos de Norteamérica)

Institucional
Nivel: 4 Cuenta

alberto.serrano

GASTO DE GESTION	CORRIENTE	ANTERIOR	INGRESO DE GESTION	CORRIENTE	ANTERIOR
GASTOS EN BIENES CAPITALIZABLES		175.00			
Equipo y Mobiliario Diversos	227.41	175.00			
GASTOS FINANCIEROS Y OTROS	227.41	175.00			
Primas, Gastos por Seguros y Comisiones	108,242.56	91,439.33			
Intereses y Comisiones de la Deuda Interna	992.34	1,770.05			
GASTOS EN TRANSFERENCIAS OTORGADAS	107,250.22	89,669.28			
Transferencias Corrientes al Sector Público	1,669,210.06	865,348.81			
Transferencias entre Dependencias	7,587.12	4,115.80			
GASTOS DE ACTUALIZACIONES Y AJUSTES	1,661,622.94	861,233.01			
Ajustes de Ejercicios Anteriores	362,904.52				
SUBTOTAL	2,830,569.58	1,463,300.30	SUBTOTAL	2,948,714.88	1,910,142.89
RESULTADO DEL EJERCICIO (SUPERAVIT)	118,145.30	446,842.59	RESULTADO DEL EJERCICIO (DEFICIT)	0.00	0.00
TOTAL DE GASTOS DE GESTION	2,948,714.88	1,910,142.89	TOTAL DE INGRESOS DE GESTION	2,948,714.88	1,910,142.89


SELLO Y FIRMA DE JEFE DE UNIDAD FINANCIERA
SRA. ROSA EUGENIA RAMIREZ DE BERNAL
ALCALDESA MUNICIPAL


SELLO Y FIRMA DEL CONTADOR
ALBERTO JAVIER ZAVALA SERRANO



CÓDIGO 9418
ALCALDÍA MUNICIPAL DE YUCUAIQUÍN
DEPARTAMENTO DE LA UNIÓN



NOTAS EXPLICATIVAS A LOS ESTADOS
FINANCIEROS AL 30 DE JUNIO DE 2021

Nota 1. Operaciones

La municipalidad de Yucuaiquín presta los servicios de Registro del Estado Familiar, Registro y Control Tributario, Servicio de Agua Potable, Aseo Público, Alumbrado Público, Adoquinado y Pavimentación; los Estados Financieros están expresados en Dólares de los Estados Unidos de América.

Nota 2. Principales políticas contables

2.1 Normas técnicas y principios de contabilidad

Los presentes estados financieros han sido preparados por la Alcaldía Municipal de Yucuaiquín, La Unión, con base a las Normas Técnicas de Control Interno Especificas y Principios de Contabilidad Gubernamental.

2.2 Inversiones en Existencias

Las existencias de consumo que son adquiridas a través del ISDEM se registran al costo de adquisición.

2.3 Inversiones en Bienes de Uso

- a) Los muebles e inmuebles se registran a su valor de costo de adquisición o de construcción.
- b) El importe de los revalúo se acredita al Patrimonio Municipal.
- c) El Método de cálculo de la depreciación es por el método de la línea recta.
- d) Las reparaciones, las adiciones y mejoras que aumentan el valor del bien o que prolonguen su vida útil son consideradas como parte de los Bienes Depreciables.
- e) Son considerados como bienes de larga duración (depreciables), aquellos cuyo valor de adquisición individual es igual o mayor a \$ 600.00
- f) La ganancia o pérdida proveniente del retiro o venta se incluyen en los resultados, así como los gastos por reparaciones y mantenimiento que no extienden la vida útil de los bienes.

2.4 Ingresos

Los ingresos que obtiene la municipalidad son reconocidos por el principio del devengamiento y entre los cuales podemos mencionar los siguientes:

- a) Ingresos por Transferencias Corrientes del Sector Publico (25% FODES)
- b) Ingresos por Transferencias de Capital del Sector Publico (75% FODES)
- c) Ingresos por Transferencias Corrientes y de Capital del Sector Publico (FODES FR 120 – Libre Disponibilidad)
- d) Fondo Común
- e) Fondos FISDL
- f) Donaciones
- g) Préstamos
- h) Fondos de Emergencia provenientes del Fondo General del Estado
- i) Otros

2.5 Gastos

Los gastos que genera la municipalidad son reconocidos por el principio del devengamiento.

Nota 3. Caja y Bancos

Este grupo está compuesto por el efectivo disponible en moneda de curso legal al 30 de junio de 2021 y asciende a la cantidad de \$ 296,590.64; los cuales se componen de la siguiente manera:

	DISPONIBLE	al 30-Jun-2021
CAJA GENERAL		\$ 1,721.45
BANCOS COMERCIALES M/D		\$ 255,822.77
BANCOS COMERCIALES FONDOS RESTRINGIDOS M/D		\$ 39,046.42
TOTAL		\$ 296,590.64

Nota 4. Anticipo de Fondos

Este grupo está compuesto por la formación de fondo circulante al 30 de junio del 2021 y asciende a la cantidad de \$11,650.00, los cuales se componen de la siguiente manera:

	DISPONIBLE	al 30-Jun-2021
ANTICIPO A EMPLEADOS - FONDO CIRCULANTE		\$ 1,000.00
ANTICIPO DE SERVICIOS		\$ 10,650.00
TOTAL		\$ 11,650.00

El valor de \$ 10,650.00 corresponden a un anticipo otorgado al realizador de la construcción del palacio municipal de Yucuaiquín, cabe mencionar que no se ha liquidado el mencionado anticipo ya que está en juicio judicial en la Fiscalía General de la República.

Nota 5. Deudores Financieros

Este grupo comprende todos los movimientos de las cuentas que controlan los deudores por convenios o derechos pendientes de percepción, al 30 de junio de 2021, según datos al cierre.

	DEUDORES FINANCIEROS	al 30-Jun-2021
Deudores Monetarios por Percibir		\$ 399,606.10
TOTAL		\$ 399,606.10

El valor Deudores Monetarios por Percibir está compuesto de la siguiente manera: 1) Deuda establecida del 50% de 7 cuotas desde junio a diciembre de 2020; producto de los Deudores Monetarios por Transferencias Corrientes de ISDEM 25 % por un valor de \$ 89,035.06; de los Deudores Monetarios por Transferencias de Capital de ISDEM del 2 % por un valor de \$ 89,420.47 y de los Deudores Monetarios por Transferencias de Capital de ISDEM del 75 % por un valor de \$ 193,054.76; asimismo de este último monto se han restado los valores pagados por ISDEM a nombre

de la Municipalidad de Yucuaiquín los préstamos a las Cajas de Crédito y la Comisión de la OIDP a ISDEM; y 2) La deuda establecida por la Encargada de Cuentas Corrientes producto de la mora tributaria de los impuestos y tasas al 30 de junio de 2021 y queda firme por un valor de \$ 28,095.81; sumando un valor total por \$ 399,060.10

Nota 6. Inversiones Intangibles

Este grupo comprende todos los movimientos de las cuentas que controlan los derechos de propiedad intangibles, al 30 de junio de 2021 los cuales se componen de la siguiente manera:

	INVERSIONES INTANGIBLES				Saldo al 30-Jun-2021
	Saldo al 31-Dic-2021	Adiciones	Bajas	Ajustes	
Derechos de Propiedad Intangible	\$ 3,950.00	\$ -	\$ -	\$ -	\$ 3,950.00
(-) Amortizaciones Acumuladas	\$ 2,844.00	\$ -	\$ -	\$ -	\$ 2,844.00
	\$ 1,106.00	\$ -	\$ -	\$ -	\$ 1,106.00

Este programa se adquirió para ser utilizado por la Unidad de Cuentas Corrientes y Catastro con fondos del financiamiento del PFGL.

Nota 7. Inversiones en Existencias

Al 30 de junio de 2021 el total de las existencias es por \$ 1,542.26

INVERSIONES EN EXISTENCIAS		TOTAL
Saldo al 31/12/2020		\$ 1,542.26
(+) Existencias del periodo:		
Compras al 30 de junio del 2021		\$ 650.00
Donaciones al 30 de junio del 2021		\$ -
Otros		\$ -
	SUB-TOTAL	\$ 650.00
(-)Consumo del Periodo		\$ -
Saldo al 30-Jun-2021		\$ 2,192.26

Nota 8. Inversiones en Bienes de Uso.

Al 30 de junio de 2021, el monto neto de los bienes de uso asciende a \$ 285,356.39; el detalle es el siguiente:

	INVERSIONES EN BIENES DE USO				Saldo al 30-Jun-2021
	Saldo al 31-Dic-2020	Adiciones	Bajas	Ajustes	
Bienes Inmuebles	\$ 83,343.00	\$ -	\$ -	\$ -	\$ 83,343.00
Maquinaria y Equipo de Produccion	\$ 344,358.73	\$ -	\$ -	\$ -	\$ 344,358.73
Equipo de Transp., Tracción y Elev.	\$ 132,695.44	\$ -	\$ -	\$ -	\$ 132,695.44
Maquinaria, Equipo y Mob. Diverso	\$ 42,757.69	\$ -	\$ -	\$ -	\$ 42,757.69
(-) Depreciacion Acumulada	\$ 317,798.47	\$ -	\$ -	\$ -	\$ 317,798.47
	\$ 285,356.39	\$ -	\$ -	\$ -	\$ 285,356.39

Nota 9. Inversiones en Proyectos y Programas.

Al 30 de junio de 2021, el saldo de proyectos y programas es por \$ 723,264.78

	PROYECTOS Y PROGRAMAS			Saldo al 31/12/2020
	Saldo al 31-Dic-2020	Adiciones	Ajustes	
Inversiones en Bienes Privativos	\$ 723,264.78	\$ -	\$ -	\$ 723,264.78
Inversiones en Bienes de Uso Publico	\$ -	\$ 936,804.02	\$ 936,804.02	\$ -
	<u>\$ 723,264.78</u>	<u>\$ 936,804.02</u>	<u>\$ 936,804.02</u>	<u>\$ 723,264.78</u>

- Respecto a los Bienes Privativos el valor que figura de \$ 723,264.78 corresponden a los costos acumulados de la construcción del Palacio Municipal que aún no se ha concluido ya que está en vías de investigación por la Fiscalía General de la República.
- Y los Bienes de Uso Público corresponden a los Gastos en Inversión de los Proyectos Ejecutados en lo que va del período hasta esta fecha.

Nota 10. Deuda Corriente

- El valor de \$ 37,238.85 corresponde a los pagos realizados por tasas y derechos anticipados de años futuros al 30 de junio de 2021.
- El valor del rubro Depósitos de Retenciones Fiscales por un valor de \$ 333.30; al 30 de junio de 2021 corresponde a las retenciones del Impuesto Sobre de la Renta los cuales serán pagados en julio del año 2021.
- El valor del rubro Anticipo de Impuesto Retenido IVA por un valor de 920.86; al 30 de junio de 2021 corresponde a las retenciones del 1% de Iva Retenido por productos y servicios y que serán pagados en julio del año 2021.
- En el rubro de Acreedores Monetarios por un valor de \$ 7,661.24 al 30 de junio de 2021; corresponden a sueldos por remuneraciones a empleados eventuales y la provisión de cotizaciones laborales y aportaciones patronales las AFP'S., ISSS, IPSFA, Impuesto Sobre la Renta a empleados de carácter permanente, Especies al Crédito con ISDEM, Provisión por consumo facturado por ANDA y también provisión por carpetas elaboradas y no pagadas, así como proyectos finalizados y no pagados por falta de pago de la transferencia de fondos por parte del ISDEM.

Deuda Corriente	TOTAL al 30-Jun-2021
Depósitos de Terceros	
Depósito Ajenos	\$ -
Anticipos por Servicios	\$ 37,238.85
Depósitos por Retenciones Fiscales	\$ 333.30
Anticipo de Impuesto Retenido IVA	\$ 920.86
Acreedores Monetarios	\$ 7,661.24
TOTAL	<u>\$ 46,154.25</u>

Nota 11. Endeudamiento Interno.

Al 30 de junio de 2021, la municipalidad mantiene como Endeudamiento Interno un total de: \$ 2,108,924.35 el cual se detalla de la siguiente manera:

Endeudamiento Interno		al 30-Jun-2021
ENDEUDAMIENTO INTERNO:		
Empréstitos de Empresas Publicas Financieras		\$ -
Empréstitos de Empresas Privadas Financieras		\$ 2,108,924.35
Empréstitos de Organismos sin Fines de Lucro		\$ -
TOTAL		<u>\$ 2,108,924.35</u>

En este rubro comentar que ésta municipalidad únicamente tiene compromisos de pagos con la Caja de Crédito de Zacatecoluca con un monto inicial del crédito por \$ 1,052,000.00 y Banco de los Trabajadores de Soyapango por valor de \$ 1,100,000.00; haciendo un total de \$ 2,152,000.00

Nota 12. Acreedores Financieros.

Este grupo comprende todos los movimientos de las cuentas que controlan las obligaciones pendientes de pago de años anteriores que, al 30 de junio de 2021, no se han cancelado en la construcción del palacio municipal y el cual está en proceso judicial con la Fiscalía General de la República, detallándose así:

ACREEDORES FINANCIEROS		al 30-Jun-2021
Acreedores Financieros		
Acreedores Monetarios por Pagar		\$ 104,424.39
Etc.		\$ -
TOTAL		<u>\$ 104,424.39</u>

Nota 13. Patrimonio Estatal.

Este grupo comprende el Patrimonio de Municipalidades, Donaciones y Legados Bienes, Resultado Ejercicios Anteriores y el Resultado del Ejercicio Corriente, al 30 de junio de 2021 y quedó con un valor de \$ -159,921.73 en negativo y que dicho saldo viene desde años anteriores del 2020.

Nota 14. Gastos de Gestión.

Este grupo comprende los Gastos de Inversiones en Proyecto, Gastos en Personal, Gastos en Bienes de Uso y Consumo, Gastos en Bienes, Gastos Financieros y Otros, Gastos en Transferencias y Costos de Ventas y Cargos, al 30 de junio de 2021 y quedó con un valor de \$ 2,830,569.58

Nota 15. Ingresos de Gestión.

Este grupo comprende los Ingresos Tributarios, Ingresos Financieros y Otros, Ingresos por Transferencias Corrientes Recibidas, Ingresos por Transferencias de Capital Recibidas, Ingresos por Ventas de Bienes y Servicios e Ingresos por Actualizaciones y Ajustes, al 30 de junio de 2021 y quedó con un valor de \$ 2,948,714.88


Alberto Javier Zayala Serrano
Contador Institucional



Yucuaiquín, junio 30 de 2021.