



Yucuaiquín, 13 de junio de 2022.  
**AMYCONT0212022**

**Licda. Gertrudis del Carmen Rivera Arévalo**  
**División de Consolidación**  
**Dirección General de Contabilidad Gubernamental**  
**Ministerio de Hacienda**  
**San Salvador.**

C.C. / consolidacion.dgcg@mh.gob.sv

En cumplimiento de los artículos 109 y 111 de la Ley Orgánica de la Administración Financiera del Estado, remito a usted la información magnética, financiera y presupuestaria para efecto de consolidación en ese Departamento y que corresponde al **MES DE DICIEMBRE DE 2021 – MES 13 / PRELIMINAR.**

### **9418 < 1 > ALCALDÍA MUNICIPAL DE YUCUAIQUIN**


#### **REPORTES CONTABLES Y PRESUPUESTARIOS**

- Balance de Comprobación (Acumulado y a nivel de cuenta)
- Estado de Situación Financiera (Acumulado, a nivel de cuenta)
- Estado de Rendimiento Económico (Acumulado, a nivel de cuenta)
- Estado de Flujo de Fondos (Acumulado, a nivel de estructura y composición por Fuentes y Usos)
- Ejecución Presupuestaria de Ingresos (Anual Institucional, acumulado a nivel de Objeto Específico)
- Ejecución Presupuestaria de Egresos (Anual Institucional, acumulado y a nivel de Objeto Específico)
- Ejecución Presupuestaria de Ingresos por Clasificación Económica (Acumulado)
- Ejecución Presupuestaria de Gastos por Clasificación Económica (Acumulado)
- Notas Explicativas a los Estados Financieros al mes de Junio (Norma C.2.15, Numeral 2 del Manual Técnico SAFI)

Sra. Rosa Eugenia Ramírez de Bernal  
Alcaldesa Municipal.



C.C. Archivo



**DEPARTAMENTO DE LA UNIÓN**  
**ALCALDIA MUNICIPAL DE YUCUAIQUIN**  
**BALANCE DE COMPROBACIÓN**

Del 01 de Enero Al 31 de Diciembre de 2021 -\* Cierre Preliminar

En dólares de los Estados Unidos de Norteamérica

alberto.serrano

Institucional

CODIGO		SALDO INICIAL	DEBE	HABER	SALDO ACUMULADO
2	RECURSOS	2,271,092.74	10,265,321.68	11,173,667.90	1,362,746.52
21	FONDOS	470,386.10	8,146,325.60	8,293,269.77	323,441.93
211	DISPONIBILIDADES	459,736.10	3,998,860.67	4,177,675.57	280,921.20
21101	Caja General	0.00	155,038.24	155,038.24	0.00
21101001	Caja General	0.00	155,038.24	155,038.24	0.00
21109	Bancos Comerciales M/D	314,360.07	3,843,208.58	3,876,647.45	280,921.20
21109001	Bancos Comerciales M/D	314,360.07	3,843,208.58	3,876,647.45	280,921.20
21117	Bancos Comerciales Fondos	145,376.03	613.85	145,989.88	0.00
21117001	Bancos Comerciales Fondos	145,376.03	613.85	145,989.88	0.00
212	ANTICIPOS DE FONDOS	10,650.00	1,500.06	1,500.06	10,650.00
21201	Anticipos a Empleados	0.00	1,500.06	1,500.06	0.00
21201001	Anticipos a Empleados	0.00	1,500.06	1,500.06	0.00
21203	Anticipos por Servicios	10,650.00	0.00	0.00	10,650.00
21203001	Anticipos por Servicios	10,650.00	0.00	0.00	10,650.00
213	DEUDORES MONETARIOS	0.00	4,145,964.87	4,114,094.14	31,870.73
21310	D. M. x Impuestos Municipales	0.00	17,751.66	17,751.66	0.00
21310001	D. M. x Impuestos Municipales	0.00	17,751.66	17,751.66	0.00
21312	D. M. x Tasas y Derechos	0.00	97,863.69	97,863.69	0.00
21312001	D. M. x Tasas y Derechos	0.00	97,863.69	97,863.69	0.00
21314	D. M. x Venta de Bienes y Servicios	0.00	15,252.50	15,252.50	0.00
21314001	D. M. x Venta de Bienes y Servicios	0.00	15,252.50	15,252.50	0.00
21315	D. M. x Ingresos Financieros y	0.00	10,505.66	10,505.66	0.00
21315001	D. M. x Ingresos Financieros y	0.00	10,505.66	10,505.66	0.00
21316	D. M. x Transferencias Corrientes	0.00	84,708.52	52,837.79	31,870.73
21316834	Instituto Salvadoreño de Desarrollo	0.00	1,300.00	1,300.00	0.00
21316933	Obligaciones y Transferencias	0.00	60,282.52	28,411.79	31,870.73
21316935	Tesoro Público (DGT)	0.00	23,126.00	23,126.00	0.00
21321	D. M. x Ventas de Activos Fijos	0.00	11,081.02	11,081.02	0.00
21321001	D. M. x Ventas de Activos Fijos	0.00	11,081.02	11,081.02	0.00
21322	D. M. x Transferencias de Capital	0.00	572,359.26	572,359.26	0.00
21322834	Instituto Salvadoreño de Desarrollo	0.00	256,293.30	256,293.30	0.00
21322933	Obligaciones y Transferencias	0.00	316,065.96	316,065.96	0.00
21385	D. M. x Transferencias entre	0.00	2,606,000.46	2,606,000.46	0.00
21385001	D. M. x Transferencias entre	0.00	2,606,000.46	2,606,000.46	0.00
21389	D. M. x Operaciones de Ejercicios	0.00	730,442.10	730,442.10	0.00
21389001	D. M. x Operaciones de Ejercicios	0.00	730,442.10	730,442.10	0.00
22	INVERSIONES FINANCIERAS	790,543.21	753,021.68	1,497,490.41	46,074.48
225	DEUDORES FINANCIEROS	789,437.21	753,021.68	1,496,779.41	45,679.48
22551	Deudores Monetarios por Percibir	789,437.21	753,021.68	1,496,779.41	45,679.48
22551001	Deudores Monetarios por Percibir	46,416.63	753,021.68	753,758.83	45,679.48
22551834	ISDEM	743,020.58	0.00	743,020.58	0.00
226	INVERSIONES INTANGIBLES	1,106.00	0.00	711.00	395.00
22615	Derechos de Propiedad Intangible	3,950.00	0.00	0.00	3,950.00
22615099	Derechos Intangibles Diversos	3,950.00	0.00	0.00	3,950.00
22699	Amortizaciones Acumuladas	2,844.00	0.00	711.00	3,555.00
22699001	Amortizaciones Acumuladas	2,844.00	0.00	711.00	3,555.00
23	INVERSIONES EN EXISTENCIAS	1,542.26	4,377.49	2,842.26	3,077.49



**DEPARTAMENTO DE LA UNIÓN**  
**ALCALDIA MUNICIPAL DE YUCUAIQUIN**  
**BALANCE DE COMPROBACIÓN**


Del 01 de Enero Al 31 de Diciembre de 2021 \*- Cierre Preliminar

En dólares de los Estados Unidos de Norteamérica

alberto.serrano

Institucional

CODIGO		SALDO INICIAL	DEBE	HABER	SALDO ACUMULADO
231	EXISTENCIAS INSTITUCIONALES	1,542.26	4,377.49	2,842.26	3,077.49
23123	Especies Municipales	1,542.26	4,377.49	2,842.26	3,077.49
23123001	Especies Municipales Diversas	1,542.26	4,377.49	2,842.26	3,077.49
24	INVERSIONES EN BIENES DE USO	285,356.39	61,645.90	80,114.45	266,887.84
241	BIENES DEPRECIABLES	202,013.39	61,645.90	80,114.45	183,544.84
24113	Maquinaria y Equipo de Producción	344,358.73	0.00	0.00	344,358.73
24113001	Maquinarias y Equipos de	344,358.73	0.00	0.00	344,358.73
24117	Equipos de Transporte, Tracción y	132,695.44	0.00	68,495.44	64,200.00
24117001	Vehículos de Transporte	132,695.44	0.00	68,495.44	64,200.00
24119	Maquinaria, Equipo y Mobiliario	42,757.69	0.00	0.00	42,757.69
24119002	Maquinaria y Equipo	14,438.36	0.00	0.00	14,438.36
24119004	Equipos Informáticos	19,659.33	0.00	0.00	19,659.33
24119099	Bienes Muebles Diversos	8,660.00	0.00	0.00	8,660.00
24199	Depreciación Acumulada	317,798.47	61,645.90	11,619.01	267,771.58
24199001	Bienes Inmuebles	2,502.00	0.00	0.00	2,502.00
24199013	Maquinaria y Equipo de Producción	183,371.11	0.00	0.00	183,371.11
24199017	Equipos de Transporte, Tracción y	103,007.58	61,645.90	7,830.00	49,191.68
24199019	Maquinaria, Equipo y Mobiliario	28,917.78	0.00	3,789.01	32,706.79
243	BIENES NO DEPRECIABLES	83,343.00	0.00	0.00	83,343.00
24301	Bienes Inmuebles	83,343.00	0.00	0.00	83,343.00
24301001	Terrenos	83,343.00	0.00	0.00	83,343.00
25	INVERSIONES EN PROYECTOS Y	723,264.78	1,299,951.01	1,299,951.01	723,264.78
251	INVERSIONES EN BIENES	723,264.78	0.00	0.00	723,264.78
25173	Maquinaria, Equipo y Mobiliario	9,868.06	0.00	0.00	9,868.06
25173099	Bienes Muebles Diversos	9,868.06	0.00	0.00	9,868.06
25191	Costos Acumulados de la Inversión	713,396.72	0.00	0.00	713,396.72
25191001	Costos Acumulados de la Inversión	713,396.72	0.00	0.00	713,396.72
252	INVERSIONES EN BIENES DE USO	0.00	1,299,951.01	1,299,951.01	0.00
25201	Remuneraciones Personal	0.00	12,800.00	0.00	12,800.00
25201001	Sueldos	0.00	12,800.00	0.00	12,800.00
25203	Remuneraciones Personal Eventual	0.00	10,824.32	0.00	10,824.32
25203001	Sueldos	0.00	10,824.32	0.00	10,824.32
25207	Contribuciones Patronales a	0.00	1,088.00	0.00	1,088.00
25207001	Por Remuneraciones Permanentes	0.00	1,088.00	0.00	1,088.00
25209	Contribuciones Patronales a	0.00	992.00	0.00	992.00
25209001	Por Remuneraciones Permanentes	0.00	992.00	0.00	992.00
25221	Productos Alimenticios,	0.00	408.50	0.00	408.50
25221003	Productos Agropecuarios y	0.00	408.50	0.00	408.50
25223	Productos Textiles y Vestuarios	0.00	1,119.35	0.00	1,119.35
25223001	Productos Textiles y Vestuarios	0.00	1,119.35	0.00	1,119.35
25225	Materiales de Oficina, Productos de	0.00	129.35	0.00	129.35
25225001	Productos de Papel y Cartón	0.00	39.39	0.00	39.39
25225002	Materiales de Oficina	0.00	89.96	0.00	89.96
25227	Productos de Cuero y Caucho	0.00	1,294.87	0.00	1,294.87
25227001	Productos de Cuero y Caucho	0.00	344.87	0.00	344.87
25227003	Llantas y Neumáticos	0.00	950.00	0.00	950.00
25229	Productos Químicos, Combustibles	0.00	8,768.27	0.00	8,768.27
25229003	Combustibles y Lubricantes	0.00	8,768.27	0.00	8,768.27



**DEPARTAMENTO DE LA UNIÓN**  
**ALCALDIA MUNICIPAL DE YUCAIQUIN**  
**BALANCE DE COMPROBACIÓN**

Del 01 de Enero Al 31 de Diciembre de 2021 -\* - Cierre Preliminar

En dólares de los Estados Unidos de Norteamérica

alberto.serrano

Institucional

CODIGO		SALDO INICIAL	DEBE	HABER	SALDO ACUMULADO
25233	Materiales de Uso o Consumo	0.00	3,436.52	0.00	3,436.52
25233004	Materiales Eléctricos	0.00	3,436.52	0.00	3,436.52
25235	Bienes de Uso y Consumo Diverso	0.00	10,740.35	0.00	10,740.35
25235001	Herramientas, Repuestos y	0.00	10,400.35	0.00	10,400.35
25235099	Bienes de Uso y Consumo Diverso	0.00	340.00	0.00	340.00
25239	Mantenimiento y Reparación	0.00	11,746.00	0.00	11,746.00
25239001	Mantenimientos y Reparaciones de	0.00	7,351.00	0.00	7,351.00
25239002	Mantenimientos y Reparaciones de	0.00	4,395.00	0.00	4,395.00
25241	Servicios Comerciales	0.00	11,306.59	0.00	11,306.59
25241001	Transportes, Fletes y	0.00	11,006.59	0.00	11,006.59
25241002	Servicios de Publicidad	0.00	300.00	0.00	300.00
25249	Servicios Técnicos y Profesionales	0.00	5,200.00	0.00	5,200.00
25249099	Consultorías, Estudios e	0.00	5,200.00	0.00	5,200.00
25257	Primas, Gastos por Seguros y	0.00	14.43	0.00	14.43
25257003	Comisiones y Gastos Bancarios	0.00	14.43	0.00	14.43
25265	Construcciones, Mejoras y	0.00	749,232.73	0.00	749,232.73
25265001	Viales	0.00	378,712.51	0.00	378,712.51
25265002	De Salud y Saneamiento Ambiental	0.00	14,868.71	0.00	14,868.71
25265003	De Educación y Recreación	0.00	300,409.56	0.00	300,409.56
25265006	Eléctricas y Comunicaciones	0.00	11,875.00	0.00	11,875.00
25265008	Supervisión de Infraestructuras	0.00	43,366.95	0.00	43,366.95
25269	Equipos Médicos y de Laboratorios	166.00	0.00	0.00	166.00
25269001	Equipos Médicos y de Laboratorios	166.00	0.00	0.00	166.00
25273	Maquinaria, Equipo y Mobiliario	9,208.00	15,976.06	0.00	25,184.06
25273001	Mobiliarios	0.00	156.00	0.00	156.00
25273002	Equipos Informáticos	0.00	817.55	0.00	817.55
25273003	Herramientas y Repuestos	1,758.00	0.00	0.00	1,758.00
25273004	Maquinaria y Equipo	3,600.00	15,002.51	0.00	18,602.51
25273099	Bienes Muebles Diversos	3,850.00	0.00	0.00	3,850.00
25279	Estudios de Preinversión	0.00	6,321.84	0.00	6,321.84
25279001	Proyectos de Construcciones	0.00	6,321.84	0.00	6,321.84
25290	Depreciación	0.00	846.00	0.00	846.00
25290001	Depreciación	0.00	846.00	0.00	846.00
25291	Costos Acumulados de la Inversión	1,635,508.14	0.00	447,705.83	1,187,802.31
25291001	Costos Acumulados de la Inversión	1,635,508.14	0.00	447,705.83	1,187,802.31
25298	Depreciación Acumulada	1,842.90	0.00	846.00	2,688.90
25298073	Maquinaria, Equipo y Mobiliario	1,842.90	0.00	846.00	2,688.90
25299	Aplicación Inversiones Públicas	1,643,039.24	447,705.83	851,399.18	2,046,732.59
25299001	Aplicación Inversiones Públicas	1,643,039.24	447,705.83	851,399.18	2,046,732.59
	SUB TOTAL	2,271,092.74	10,265,321.68	11,173,667.90	1,362,746.52
4	Obligaciones con Terceros	2,431,014.47	6,601,551.66	6,404,403.90	2,233,866.71
41	DEUDA CORRIENTE	42,081.72	4,307,970.67	4,320,122.37	54,233.42
412	DEPOSITOS DE TERCEROS	42,081.72	18,350.47	15,061.63	38,792.88
41203	Anticipos por Servicios	37,128.01	0.00	415.28	37,543.29
41203001	Anticipos por Servicios	37,128.01	0.00	415.28	37,543.29
41251	Depósitos de Retenciones Fiscales	1,193.49	7,350.54	6,674.98	517.93
41251935	Dirección General de Tesorería	1,193.49	7,350.54	6,674.98	517.93



DEPARTAMENTO DE LA UNIÓN  
ALCALDIA MUNICIPAL DE YUCAUIQUIN  
BALANCE DE COMPROBACIÓN


Del 01 de Enero Al 31 de Diciembre de 2021 -\* Cierre Preliminar

En dólares de los Estados Unidos de Norteamérica

alberto.serrano

Institucional

CODIGO		SALDO INICIAL	DEBE	HABER	SALDO ACUMULADO
41254	Anticipo de Impuesto Retenido IVA	3,760.22	10,999.93	7,971.37	731.66
41254935	Anticipo de Impuesto Retenido	3,760.22	10,999.93	7,971.37	731.66
413	ACREEDORES MONETARIOS	0.00	4,289,620.20	4,305,060.74	15,440.54
41351	A. M. x Remuneraciones	0.00	306,633.17	313,488.65	6,855.48
41351001	A. M. x Remuneraciones	0.00	242,714.41	243,897.07	1,182.66
41351002	AFP-Confia	0.00	16,042.95	17,661.61	1,618.66
41351003	AFP CRECER	0.00	12,466.23	13,416.94	950.71
41351814	Procuraduría General de la	0.00	480.00	480.00	0.00
41351837	Instituto de Previsión Social de la	0.00	920.04	1,003.68	83.64
41351893	Instituto Salvadoreño del Seguro	0.00	19,881.99	21,667.26	1,785.27
41351935	Tesoro Público (DGT)	0.00	14,127.55	15,362.09	1,234.54
41354	A. M. x Adquisiciones de Bienes y	0.00	194,060.94	196,743.30	2,682.36
41354001	A. M. x Adquisiciones de Bienes y	0.00	187,593.40	190,275.76	2,682.36
41354182	Banco Hipotecario de El Salvador	0.00	68.76	68.76	0.00
41354383	SOCINUS, S.E.M. DE C.V.	0.00	2,968.41	2,968.41	0.00
41354384	Compañía General de Equipos S.A.	0.00	731.37	731.37	0.00
41354834	Instituto Salvadoreño de Desarrollo	0.00	1,300.00	1,300.00	0.00
41354935	Tesoro Público (DGT)	0.00	1,399.00	1,399.00	0.00
41355	A. M. x Gastos Financieros y Otros	0.00	214,630.48	214,630.48	0.00
41355001	A. M. x Gastos Financieros y Otros	0.00	1,489.31	1,489.31	0.00
41355182	Banco Hipotecario	0.00	87.48	87.48	0.00
41355241	Banco de los Trabajadores	0.00	107,928.36	107,928.36	0.00
41355317	Caja de Crédito de Zacatecoluca	0.00	103,218.03	103,218.03	0.00
41355834	Instituto Salvadoreño de Desarrollo	0.00	1,907.30	1,907.30	0.00
41356	A. M. x Transferencias Corrientes	0.00	7,481.24	12,595.40	5,114.16
41356001	A. M. x Transferencias Corrientes	0.00	7,481.24	9,754.20	2,272.96
41356964	Corporación de Municipalidades de	0.00	0.00	2,841.20	2,841.20
41361	A. M. x Inversiones en Activos Fijos	0.00	771,556.50	772,345.04	788.54
41361001	A. M. x Inversiones en Activos Fijos	0.00	764,951.33	764,951.33	0.00
41361383	SOCINUS, S.E.M. DE C.V.	0.00	6,605.17	7,393.71	788.54
41371	A. M. x Amortización de	0.00	66,365.61	66,365.61	0.00
41371241	Banco de los Trabajadores	0.00	33,923.64	33,923.64	0.00
41371317	Caja de Crédito de Zacatecoluca	0.00	32,441.97	32,441.97	0.00
41385	A. M. x Transferencias entre	0.00	2,585,883.44	2,585,883.44	0.00
41385001	A. M. x Transferencias entre	0.00	2,585,883.44	2,585,883.44	0.00
41389	A. M. x Operaciones de Ejercicios	0.00	143,008.82	143,008.82	0.00
41389001	A. M. x Operaciones de Ejercicios	0.00	138,813.30	138,813.30	0.00
41389837	Instituto de Previsión Social de la	0.00	83.64	83.64	0.00
41389893	Instituto Salvadoreño del Seguro	0.00	1,840.38	1,840.38	0.00
41389935	Tesoro Público (DGT)	0.00	2,271.50	2,271.50	0.00
42	FINANCIAMIENTO DE TERCEROS	2,388,932.75	2,293,580.99	2,084,281.53	2,179,633.29
422	ENDEUDAMIENTO INTERNO	2,141,574.51	2,147,594.52	2,081,228.91	2,075,208.90
42219	Empréstitos de Empresas Privadas	2,141,574.51	2,147,594.52	2,081,228.91	2,075,208.90
42219241	Banco de los Trabajadores	1,094,670.81	1,097,748.05	1,063,824.41	1,060,747.17
42219317	Caja de Crédito de Zacatecoluca	1,046,903.70	1,049,846.47	1,017,404.50	1,014,461.73
424	ACREEDORES FINANCIEROS	247,358.24	145,986.47	3,052.62	104,424.39
42451	Acreeedores Monetarios por Pagar	247,358.24	145,986.47	3,052.62	104,424.39
42451001	Acreeedores Monetarios por Pagar	241,357.74	141,766.70	3,052.62	102,643.66



**DEPARTAMENTO DE LA UNIÓN  
ALCALDIA MUNICIPAL DE YUCAIQUIN  
BALANCE DE COMPROBACIÓN**

Del 01 de Enero Al 31 de Diciembre de 2021 -\* Cierre Preliminar

En dólares de los Estados Unidos de Norteamérica

alberto.serrano

Institucional

CODIGO		SALDO INICIAL	DEBE	HABER	SALDO ACUMULADO
42451837	Instituto de Pensiones de la Fuerza	83.64	83.64	0.00	0.00
42451893	Instituto Salvadoreño del Seguro	1,840.38	1,840.38	0.00	0.00
42451920	Administración Nacional de	24.25	24.25	0.00	0.00
42451935	Dirección General de Tesorería	2,271.50	2,271.50	0.00	0.00
42451964	Corporación de Municipalidades de	1,780.73	0.00	0.00	1,780.73
	SUB TOTAL	2,431,014.47	6,601,551.66	6,404,403.90	2,233,866.71
8	OBLIGACIONES PROPIAS	-159,921.73	7,762,717.70	7,051,519.24	-871,120.19
81	PATRIMONIO ESTATAL	-159,921.73	820,331.50	820,331.50	-159,921.73
811	PATRIMONIO	-159,921.73	820,331.50	820,331.50	-159,921.73
81105	Patrimonio Municipalidades	70,194.99	0.00	0.00	70,194.99
81105001	Patrimonio Municipalidades	70,194.99	0.00	0.00	70,194.99
81107	Donaciones y Legados Bienes	83,139.99	0.00	0.00	83,139.99
81107001	Donaciones y Legados Bienes	83,139.99	0.00	0.00	83,139.99
81109	Resultado Ejercicios Anteriores	-597,713.31	267,937.45	552,394.05	-313,256.71
81109001	Resultado Ejercicios Anteriores	14,513.78	0.00	0.00	14,513.78
81109002	Resultado Ejercicio Año 2007	-332,002.90	0.00	0.00	-332,002.90
81109003	Resultado Ejercicio año 2008	-74,677.52	0.00	0.00	-74,677.52
81109004	Resultado Ejercicio año 2009	-234,429.23	0.00	0.00	-234,429.23
81109005	Resultado Ejercicio año 2010	164,692.85	0.00	0.00	164,692.85
81109006	Resultado Ejercicio año 2011	-123,956.87	0.00	0.00	-123,956.87
81109007	Resultado Ejercicio año 2012	101,075.45	0.00	0.00	101,075.45
81109008	Resultado Ejercicio año 2013	-601,408.04	0.00	0.00	-601,408.04
81109009	Resultado Ejercicio año 2014	143,398.55	0.00	0.00	143,398.55
81109010	Resultado Ejercicio año 2015	152,726.49	0.00	0.00	152,726.49
81109011	Resultado Ejercicio año 2016	209,071.23	0.00	0.00	209,071.23
81109012	Resultado Ejercicio año 2017	-208,539.81	0.00	0.00	-208,539.81
81109999	Resultado Ejercicios Anteriores	191,822.71	267,937.45	552,394.05	476,279.31
81111	Resultado Ejercicio Corriente	284,456.60	552,394.05	267,937.45	0.00
81111001	Resultado Ejercicio Corriente	284,456.60	552,394.05	267,937.45	0.00
83	GASTOS DE GESTION	0.00	6,942,386.20	0.00	6,942,386.20
831	GASTOS DE INVERSIONES	0.00	851,399.18	0.00	851,399.18
83101	Proyectos de Construcción de	0.00	430,666.88	0.00	430,666.88
83101001	Proyectos de Construcción de	0.00	430,666.88	0.00	430,666.88
83103	Proyectos de Construcción de	0.00	314,351.59	0.00	314,351.59
83103001	Proyectos de Construcción de	0.00	314,351.59	0.00	314,351.59
83105	Proyectos de Construcción de	0.00	7,439.25	0.00	7,439.25
83105001	Proyectos de Construcción de	0.00	7,439.25	0.00	7,439.25
83109	Proyectos de Construcción de	0.00	44,747.34	0.00	44,747.34
83109001	Proyectos de Construcción de	0.00	44,747.34	0.00	44,747.34
83111	Proyectos de Instalaciones	0.00	17,026.55	0.00	17,026.55
83111001	Proyectos de Instalaciones	0.00	17,026.55	0.00	17,026.55
83145	Proyectos y Programas de	0.00	5,884.45	0.00	5,884.45
83145001	Proyectos y Programas de	0.00	5,884.45	0.00	5,884.45
83169	Proyectos y Programas de	0.00	31,172.01	0.00	31,172.01
83169001	Proyectos y Programas de	0.00	31,172.01	0.00	31,172.01
83173	Proyectos y Programas de Fomento	0.00	111.11	0.00	111.11
83173001	Proyectos y Programas de Fomento	0.00	111.11	0.00	111.11



DEPARTAMENTO DE LA UNIÓN  
ALCALDIA MUNICIPAL DE YUCAIQUIN  
BALANCE DE COMPROBACIÓN


Del 01 de Enero Al 31 de Diciembre de 2021 -\* Cierre Preliminar

En dólares de los Estados Unidos de Norteamérica

alberto.serrano

Institucional

CODIGO		SALDO INICIAL	DEBE	HABER	SALDO ACUMULADO
833	GASTOS EN PERSONAL	0.00	287,784.33	0.00	287,784.33
83301	Remuneraciones Personal	0.00	236,055.64	0.00	236,055.64
83301001	Sueldos	0.00	156,574.68	0.00	156,574.68
83301003	Aguinaldos	0.00	14,323.52	0.00	14,323.52
83301005	Dietas	0.00	63,450.00	0.00	63,450.00
83301007	Beneficios Adicionales	0.00	1,707.44	0.00	1,707.44
83303	Remuneraciones Personal Eventual	0.00	7,365.12	0.00	7,365.12
83303001	Sueldos	0.00	7,365.12	0.00	7,365.12
83307	Contribuciones Patronales a	0.00	15,428.77	0.00	15,428.77
83307001	Por Remuneraciones Permanentes	0.00	15,428.77	0.00	15,428.77
83309	Contribuciones Patronales a	0.00	15,031.24	0.00	15,031.24
83309001	Por Remuneraciones Permanentes	0.00	15,031.24	0.00	15,031.24
83311	Gastos de Representación	0.00	8,400.00	0.00	8,400.00
83311001	Por Prestación de Servicios en el	0.00	8,400.00	0.00	8,400.00
83313	Indemnizaciones	0.00	5,503.56	0.00	5,503.56
83313001	Al Personal de Servicios	0.00	5,503.56	0.00	5,503.56
834	GASTOS EN BIENES DE CONSUMO	0.00	141,058.27	0.00	141,058.27
83401	Productos Alimenticios,	0.00	1,316.80	0.00	1,316.80
83401001	Productos Alimenticios para	0.00	1,316.80	0.00	1,316.80
83403	Productos Textiles y Vestuarios	0.00	42.00	0.00	42.00
83403001	Productos Textiles y Vestuarios	0.00	42.00	0.00	42.00
83405	Materiales de Oficina, Productos de	0.00	2,524.36	0.00	2,524.36
83405001	Productos de Papel y Cartón	0.00	963.83	0.00	963.83
83405002	Materiales de Oficina	0.00	1,560.53	0.00	1,560.53
83407	Productos de Cuero y Caucho	0.00	3,917.66	0.00	3,917.66
83407001	Productos de Cuero y Caucho	0.00	3,557.66	0.00	3,557.66
83407003	Llantas y Neumáticos	0.00	360.00	0.00	360.00
83409	Productos Químicos, Combustibles	0.00	5,012.64	0.00	5,012.64
83409001	Productos Químicos	0.00	100.76	0.00	100.76
83409002	Productos Farmacéuticos y	0.00	490.62	0.00	490.62
83409003	Combustibles y Lubricantes	0.00	4,421.26	0.00	4,421.26
83411	Minerales y Productos Derivados	0.00	779.16	0.00	779.16
83411001	Minerales no Metálicos y Productos	0.00	388.40	0.00	388.40
83411002	Minerales Metálicos y Productos	0.00	390.76	0.00	390.76
83413	Materiales de Uso o Consumo	0.00	3,260.62	0.00	3,260.62
83413002	Materiales Informáticos	0.00	535.70	0.00	535.70
83413004	Materiales Eléctricos	0.00	2,724.92	0.00	2,724.92
83415	Bienes de Uso y Consumo Diverso	0.00	1,709.44	0.00	1,709.44
83415001	Herramientas, Repuestos y	0.00	861.00	0.00	861.00
83415099	Bienes de Uso y Consumo Diverso	0.00	848.44	0.00	848.44
83417	Servicios Básicos	0.00	72,513.85	0.00	72,513.85
83417001	Servicios de Energía Eléctrica	0.00	4,116.85	0.00	4,116.85
83417002	Servicios de Agua	0.00	837.36	0.00	837.36
83417003	Servicios de Telecomunicaciones	0.00	9,028.92	0.00	9,028.92
83417005	Alumbrado Público	0.00	58,530.72	0.00	58,530.72
83419	Mantenimiento y Reparación	0.00	3,694.92	0.00	3,694.92
83419001	Mantenimientos y Reparaciones de	0.00	2,380.00	0.00	2,380.00
83419002	Mantenimientos y Reparaciones de	0.00	1,263.81	0.00	1,263.81



**DEPARTAMENTO DE LA UNIÓN**  
**ALCALDIA MUNICIPAL DE YUCUAIQUIN**  
**BALANCE DE COMPROBACIÓN**

Del 01 de Enero Al 31 de Diciembre de 2021 -\* Cierre Preliminar

En dólares de los Estados Unidos de Norteamérica

alberto.serrano

Institucional

CODIGO		SALDO INICIAL	DEBE	HABER	SALDO ACUMULADO
83419003	Mantenimientos y Reparaciones de	0.00	51.11	0.00	51.11
83421	Servicios Comerciales	0.00	6,505.90	0.00	6,505.90
83421001	Transportes, Fletes y	0.00	5,895.40	0.00	5,895.40
83421002	Servicios de Publicidad	0.00	610.50	0.00	610.50
83423	Otros Servicios y Arrendamientos	0.00	3,878.09	0.00	3,878.09
83423001	Atenciones Oficiales	0.00	2,365.43	0.00	2,365.43
83423099	Servicios Generales y	0.00	1,512.66	0.00	1,512.66
83425	Arrendamientos y Derechos	0.00	8,800.00	0.00	8,800.00
83425001	De Bienes Muebles	0.00	3,300.00	0.00	3,300.00
83425002	De Bienes Inmuebles	0.00	5,500.00	0.00	5,500.00
83427	Pasajes y Viáticos	0.00	42.00	0.00	42.00
83427003	Viáticos por Comisión Interna	0.00	42.00	0.00	42.00
83429	Servicios Técnicos y Profesionales	0.00	22,928.65	0.00	22,928.65
83429003	Servicios Jurídicos	0.00	10,706.97	0.00	10,706.97
83429004	Servicios de Contabilidad y	0.00	10,666.68	0.00	10,666.68
83429007	Desarrollos Informáticos	0.00	455.00	0.00	455.00
83429099	Consultorías, Estudios e	0.00	1,100.00	0.00	1,100.00
83431	Tratamiento de Desechos	0.00	2,968.41	0.00	2,968.41
83431002	Depósito Desechos	0.00	2,968.41	0.00	2,968.41
83433	Especies Municipales	0.00	1,163.77	0.00	1,163.77
83433001	Especies Municipales Diversas	0.00	1,163.77	0.00	1,163.77
835	GASTOS EN BIENES	0.00	814.41	0.00	814.41
83507	Equipo y Mobiliario Diversos	0.00	814.41	0.00	814.41
83507001	Mobiliarios	0.00	587.00	0.00	587.00
83507002	Equipos Informáticos	0.00	227.41	0.00	227.41
836	GASTOS FINANCIEROS Y OTROS	0.00	214,616.05	0.00	214,616.05
83601	Primas, Gastos por Seguros y	0.00	1,562.36	0.00	1,562.36
83601002	Primas y Gastos de Seguros de	0.00	1,483.79	0.00	1,483.79
83601003	Comisiones y Gastos Bancarios	0.00	78.57	0.00	78.57
83609	Intereses y Comisiones de la	0.00	213,053.69	0.00	213,053.69
83609002	De Instituciones Descentralizadas	0.00	1,907.30	0.00	1,907.30
83609008	De Empresas Privadas Financieras	0.00	211,146.39	0.00	211,146.39
837	GASTOS EN TRANSFERENCIAS	0.00	2,598,478.84	0.00	2,598,478.84
83705	Transferencias Corrientes al Sector	0.00	12,595.40	0.00	12,595.40
83705001	Transferencias Corrientes al Sector	0.00	12,595.40	0.00	12,595.40
83799	Transferencias entre Dependencias	0.00	2,585,883.44	0.00	2,585,883.44
83799001	Transferencias entre Dependencias	0.00	2,585,883.44	0.00	2,585,883.44
838	COSTOS DE VENTAS Y CARGOS	0.00	19,179.55	0.00	19,179.55
83805	Costo de Venta de Bienes de Uso	0.00	6,849.54	0.00	6,849.54
83805001	Costo de Venta de Bienes de Uso	0.00	6,849.54	0.00	6,849.54
83811	Amortización de Inversiones	0.00	711.00	0.00	711.00
83811001	Amortización de Inversiones	0.00	711.00	0.00	711.00
83815	Depreciación de Bienes de Uso	0.00	11,619.01	0.00	11,619.01
83815001	Depreciación de Bienes de Uso	0.00	11,619.01	0.00	11,619.01
839	GASTOS DE ACTUALIZACIONES Y	0.00	2,829,055.57	0.00	2,829,055.57
83955	Ajustes de Ejercicios Anteriores	0.00	2,829,055.57	0.00	2,829,055.57
83955001	Ajustes de Ejercicios Anteriores	0.00	2,829,055.57	0.00	2,829,055.57
85	INGRESOS DE GESTION	0.00	0.00	6,231,187.74	6,231,187.74





**DEPARTAMENTO DE LA UNIÓN**  
**ALCALDIA MUNICIPAL DE YUCAIQUIN**  
**BALANCE DE COMPROBACIÓN**


Del 01 de Enero Al 31 de Diciembre de 2021 -\* Cierre Preliminar

En dólares de los Estados Unidos de Norteamérica

alberto.serrano

Institucional

CODIGO		SALDO INICIAL	DEBE	HABER	SALDO ACUMULADO
851	INGRESOS TRIBUTARIOS	0.00	0.00	17,751.66	17,751.66
85119	Impuestos Municipales	0.00	0.00	17,751.66	17,751.66
85119001	De Comercio	0.00	0.00	15,425.61	15,425.61
85119002	De Industria	0.00	0.00	211.68	211.68
85119004	De Servicios	0.00	0.00	605.54	605.54
85119005	Agropecuarios	0.00	0.00	73.90	73.90
85119006	Bares y Restaurantes	0.00	0.00	933.78	933.78
85119013	Médicos Hospitalarios	0.00	0.00	231.76	231.76
85119014	Servicios Profesionales	0.00	0.00	25.86	25.86
85119018	Vialidad	0.00	0.00	243.53	243.53
855	INGRESOS FINANCIEROS Y OTROS	0.00	0.00	6,600.00	6,600.00
85509	Arrendamiento de Bienes	0.00	0.00	6,600.00	6,600.00
85509002	Arrendamientos de Bienes	0.00	0.00	6,600.00	6,600.00
856	INGRESOS POR TRANSFERENCIAS	0.00	0.00	2,692,797.37	2,692,797.37
85601	Multas e Intereses por Mora	0.00	0.00	2,088.37	2,088.37
85601002	Intereses por Mora de Impuestos	0.00	0.00	654.67	654.67
85601012	Multas por Registro Civil	0.00	0.00	254.71	254.71
85601014	Otras Multas Municipales	0.00	0.00	1,178.99	1,178.99
85605	Transferencias Corrientes del	0.00	0.00	84,708.52	84,708.52
85605834	Instituto Salvadoreño de Desarrollo	0.00	0.00	1,300.00	1,300.00
85605933	OBLIGACIONES Y	0.00	0.00	60,282.52	60,282.52
85605935	DIRECCION GENERAL DE	0.00	0.00	23,126.00	23,126.00
85699	Transferencias entre Dependencias	0.00	0.00	2,606,000.48	2,606,000.48
85699001	Transferencias entre Dependencias	0.00	0.00	2,606,000.48	2,606,000.48
857	INGRESOS POR	0.00	0.00	572,359.26	572,359.26
85703	Transferencias de Capital del	0.00	0.00	572,359.26	572,359.26
85703834	Instituto Salvadoreño de Desarrollo	0.00	0.00	256,293.30	256,293.30
85703933	OBLIGACIONES Y	0.00	0.00	316,065.96	316,065.96
858	INGRESOS POR VENTAS DE	0.00	0.00	124,197.21	124,197.21
85801	Tasas de Servicios Públicos	0.00	0.00	93,769.99	93,769.99
85801005	Por Servicios de Certificación o	0.00	0.00	17,839.88	17,839.88
85801006	Por Expedición de Documentos de	0.00	0.00	68.80	68.80
85801007	Por Acceso a Lugares Públicos	0.00	0.00	4.26	4.26
85801008	Alumbrado Público	0.00	0.00	8,898.29	8,898.29
85801009	Aseo Público	0.00	0.00	7,587.80	7,587.80
85801010	Casetas Telefónicas	0.00	0.00	240.00	240.00
85801011	Cementerios Municipales	0.00	0.00	4,090.67	4,090.67
85801014	Fiestas	0.00	0.00	6,884.77	6,884.77
85801015	Mercados	0.00	0.00	297.00	297.00
85801017	Pavimentación	0.00	0.00	6,693.61	6,693.61
85801018	Postes, Torres y Antenas	0.00	0.00	37,630.00	37,630.00
85801019	Rastro y Tiangué	0.00	0.00	245.00	245.00
85801022	Terminal de Buses	0.00	0.00	2,374.56	2,374.56
85801023	Baños y Lavaderos Públicos	0.00	0.00	65.10	65.10
85801099	Tasas Diversas	0.00	0.00	850.25	850.25
85803	Derechos	0.00	0.00	4,093.70	4,093.70
85803010	Permisos y Licencias Municipales	0.00	0.00	3,845.18	3,845.18
85803011	Cotejo de Fierros	0.00	0.00	248.52	248.52



DEPARTAMENTO DE LA UNIÓN  
ALCALDIA MUNICIPAL DE YUCUAIQUIN  
BALANCE DE COMPROBACIÓN

Del 01 de Enero Al 31 de Diciembre de 2021 -\* Cierre Preliminar

En dólares de los Estados Unidos de Norteamérica

alberto.serrano

Institucional

CODIGO		SALDO INICIAL	DEBE	HABER	SALDO ACUMULADO
85807	Venta de Servicios Públicos	0.00	0.00	15,252.50	15,252.50
85807001	Servicios Básicos	0.00	0.00	15,252.50	15,252.50
85811	Venta de Bienes Muebles	0.00	0.00	11,081.02	11,081.02
85811005	Venta de Vehículos de Transporte	0.00	0.00	11,081.02	11,081.02
859	INGRESOS POR	0.00	0.00	2,817,482.24	2,817,482.24
85909	Ingresos Diversos	0.00	0.00	1,817.29	1,817.29
85909001	Rentabilidad de Cuentas Bancarias	0.00	0.00	300.81	300.81
85909099	Ingresos Diversos	0.00	0.00	1,516.48	1,516.48
85955	Ajustes de Ejercicios Anteriores	0.00	0.00	2,815,664.95	2,815,664.95
85955001	Ajustes de Ejercicios Anteriores	0.00	0.00	2,815,664.95	2,815,664.95
	SUB TOTAL	-159,921.73	7,762,717.70	7,051,519.24	-871,120.19
	TOTAL	0.00	24,629,591.04	24,629,591.04	0.00

RECURSOS (2)

1,362,746.52

=

OBLIGACIONES  
CON TERCEROS (4)

2,233,866.71

+

OBLIGACIONES  
PROPIAS


-871,120.19

SELLO Y FIRMA DE JEFE DE UNIDAD  
FINANCIERA

SRA. ROSA EUGENIA RAMIREZ DE BERNAL  
ALCALDESA MUNICIPAL

SELLO Y FIRMA DEL  
CONTADOR

ALBERTO JAVIER ZAVALA SERRANO



**DEPARTAMENTO DE LA UNIÓN**  
**ALCALDIA MUNICIPAL DE YUCUAIQUIN**  
**ESTADO DE SITUACIÓN FINANCIERA**  
 Al 31 de Diciembre de 2021 -\*- Cierre Preliminar  
 En dólares de los Estados Unidos de Norteamérica

alberto.serrano

Institucional

RECURSOS	Corriente	Anterior
FONDOS	323,441.93	1,213,406.68
DISPONIBILIDADES	280,921.20	459,736.10
Bancos Comerciales M/D	280,921.20	314,360.07
Bancos Comerciales Fondos Restringidos M/D	0.00	145,376.03
ANTICIPOS DE FONDOS	10,650.00	10,650.00
Anticipos por Servicios	10,650.00	10,650.00
DEUDORES MONETARIOS	31,870.73	743,020.58
D. M. x Transferencias Corrientes Recibidas	31,870.73	178,070.12
D. M. x Transferencias de Capital Recibidas	0.00	564,950.46
INVERSIONES FINANCIERAS	46,074.48	47,522.63
DEUDORES FINANCIEROS	45,679.48	46,416.63
Deudores Monetarios por Percibir	45,679.48	46,416.63
INVERSIONES INTANGIBLES	395.00	1,106.00
Derechos de Propiedad Intangible	3,950.00	3,950.00
Amortizaciones Acumuladas	3,555.00	2,844.00
INVERSIONES EN EXISTENCIAS	3,077.49	1,542.26
EXISTENCIAS INSTITUCIONALES	3,077.49	1,542.26
Especies Municipales	3,077.49	1,542.26
INVERSIONES EN BIENES DE USO	266,887.84	285,356.39
BIENES DEPRECIABLES	183,544.84	202,013.39
Maquinaria y Equipo de Producción	344,358.73	344,358.73
Equipos de Transporte, Tracción y Elevación	64,200.00	132,695.44
Maquinaria, Equipo y Mobiliario Diverso	42,757.69	42,757.69
Depreciación Acumulada	267,771.58	317,798.47
BIENES NO DEPRECIABLES	83,343.00	83,343.00
Bienes Inmuebles	83,343.00	83,343.00
INVERSIONES EN PROYECTOS Y PROGRAMAS	723,264.78	723,264.78
INVERSIONES EN BIENES PRIVATIVOS	723,264.78	723,264.78
Maquinaria, Equipo y Mobiliario Diverso	9,868.06	9,868.06
Costos Acumulados de la Inversión	713,396.72	713,396.72
Remuneraciones Personal Permanente	12,800.00	34,199.85
Remuneraciones Personal Eventual	10,824.32	43,008.77
Contribuciones Patronales a Instituciones de Seguridad Social Públicas	1,088.00	2,906.98
Contribuciones Patronales a Instituciones de Seguridad Social Privadas	992.00	2,650.35
Productos Alimenticios, Agropecuarios y Forestales	408.50	92,308.43
Productos Textiles y Vestuarios	1,119.35	1,870.00
Materiales de Oficina, Productos de Papel e Impresos	129.35	526.51
Productos de Cuero y Caucho	1,294.87	3,765.00
Productos Químicos, Combustibles y Lubricantes	8,768.27	26,179.96
Minerales y Productos Derivados	0.00	7,375.58
Materiales de Uso o Consumo	3,436.52	4,636.96
Bienes de Uso y Consumo Diverso	10,740.35	67,541.82
Mantenimiento y Reparación	11,746.00	8,062.54
Servicios Comerciales	11,306.59	18,698.35
Otros Servicios y Arrendamientos	0.00	340.00
Arrendamientos y Derechos	0.00	61,640.00
Servicios Técnicos y Profesionales	5,200.00	1,300.00
Primas, Gastos por Seguros y Comisiones Bancarias	14.43	20.40
Construcciones, Mejoras y Ampliaciones	749,232.73	896,362.02
Equipos Médicos y de Laboratorios	166.00	166.00
Maquinaria, Equipo y Mobiliario Diverso	25,184.06	9,208.00
Estudios de Preinversión	6,321.84	70,955.09
Depreciación	846.00	846.00
Costos Acumulados de la Inversión	1,187,802.31	290,313.53
Depreciación Acumulada	2,688.90	1,842.90
Aplicación Inversiones Públicas	2,046,732.59	1,643,039.24
<b>TOTAL DE RECURSOS</b>	<b>1,362,746.52</b>	<b>2,271,092.74</b>



DEPARTAMENTO DE LA UNIÓN  
ALCALDIA MUNICIPAL DE YUCUAIQUIN  
ESTADO DE SITUACIÓN FINANCIERA  
Al 31 de Diciembre de 2021 -\* Cierre Preliminar  
En dólares de los Estados Unidos de Norteamérica

alberto.serrano

Institucional

OBLIGACIONES CON TERCEROS	Corriente	Anterior
DEUDA CORRIENTE	54,233.42	187,455.07
DEPOSITOS DE TERCEROS	38,792.88	42,081.72
Anticipos por Servicios	37,543.29	37,128.01
Depósitos de Retenciones Fiscales	517.93	1,193.49
Anticipo de Impuesto Retenido IVA	731.66	3,760.22
ACREEDORES MONETARIOS	15,440.54	145,373.35
A. M. x Remuneraciones	6,855.48	7,202.19
A. M. x Adquisiciones de Bienes y Servicios	2,682.36	589.64
A. M. x Transferencias Corrientes Otorgadas	5,114.16	5,342.12
A. M. x Inversiones en Activos Fijos	788.54	132,239.40
FINANCIAMIENTO DE TERCEROS	2,179,633.29	2,243,559.40
ENDEUDAMIENTO INTERNO	2,075,208.90	2,141,574.51
Empréstitos de Empresas Privadas Financieras	2,075,208.90	2,141,574.51
ACREEDORES FINANCIEROS	104,424.39	101,984.89
Acreedores Monetarios por Pagar	104,424.39	101,984.89
<b>TOTAL DE OBLIGACIONES CON TERCEROS</b>	<b>2,233,866.71</b>	<b>2,431,014.47</b>
OBLIGACIONES PROPIAS	Corriente	Anterior
PATRIMONIO ESTATAL	(159,921.73)	(444,378.33)
PATRIMONIO	(159,921.73)	(444,378.33)
Patrimonio Municipalidades	70,194.99	70,194.99
Donaciones y Legados Bienes Corporales	83,139.99	83,139.99
Resultado Ejercicios Anteriores	(313,256.71)	(597,713.31)
RESULTADO DEL EJERCICIO A LA FECHA	(711,198.46)	284,456.60
<b>TOTAL DE OBLIGACIONES PROPIAS</b>	<b>(871,120.19)</b>	<b>(159,921.73)</b>

  
\_\_\_\_\_  
JEFE DE UNIDAD FINANCIERA

SRA. ROSA EUGENIA RAMIREZ DE BERNAL  
ALCALDESA MUNICIPAL

  
\_\_\_\_\_  
CONTADOR MUNICIPAL

ALBERTO JAVIER ZAVALA SERRANO



DEPARTAMENTO DE LA UNIÓN  
ALCALDIA MUNICIPAL DE YUCAIQUIN  
ESTADO DE RENDIMIENTO ECONÓMICO

Del 01 de Enero Al 31 de Diciembre de 2021 -\*- Cierre Preliminar  
(En dólares de los Estados Unidos de Norteamérica)

Institucional  
Nivel: 4 Cuenta

alberto.serrano

GASTO DE GESTION	CORRIENTE	ANTERIOR	INGRESO DE GESTION	CORRIENTE	ANTERIOR
GASTOS DE GESTION	6,942,386.20	7,976,189.16	INGRESOS DE GESTION	6,231,187.74	8,260,645.76
GASTOS DE INVERSIONES	851,399.18	1,348,114.61	INGRESOS TRIBUTARIOS	17,751.66	16,437.59
Proyectos de Construcción de Infraestructura Vial	430,666.88	1,016,413.49	Impuestos Municipales	17,751.66	16,437.59
Proyectos de Construcción de Lugares de	314,351.59	9,826.88	INGRESOS FINANCIEROS Y OTROS	6,600.00	5,640.00
Proyectos de Construcción de Obras Hidráulicas	7,439.25	15,479.20	Arrendamiento de Bienes	6,600.00	5,640.00
Proyectos de Construcción de Obras Sanitarias	44,747.34	58,630.35	INGRESOS POR TRANSFERENCIAS	2,692,797.37	2,714,675.74
			CORRIENTES RECIBIDAS		
Proyectos de Instalaciones Eléctricas y	17,026.55	16,919.04	Multas e Intereses por Mora	2,088.37	314.42
Proyectos y Programas Educativos		49,902.37	Transferencias Corrientes del Sector	84,708.52	536,495.94
Proyectos y Programas de Salud Pública		18,206.22	Transferencias entre Dependencias	2,606,000.48	2,177,865.38
Proyectos y Programas de Viviendas Básicas	5,884.45	139,331.64	INGRESOS POR	572,359.26	1,625,835.93
			TRANSFERENCIAS DE CAPITAL		
Proyectos y Programas de Desarrollo Social	31,172.01	23,400.34	Transferencias de Capital del Sector Público	572,359.26	1,625,835.93
Proyectos y Programas de Fomento Agropecuario		2.54	INGRESOS POR VENTAS DE BIENES Y	124,197.21	90,615.94
			SERVICIOS		
Proyectos y Programas de Fomento Forestal	111.11	2.54	Tasas de Servicios Públicos	93,769.99	74,025.17
GASTOS EN PERSONAL	287,784.33	282,672.84	Derechos	4,093.70	3,850.77
Remuneraciones Personal Permanente	236,055.64	233,229.49	Venta de Servicios Públicos	15,252.50	12,740.00
Remuneraciones Personal Eventual	7,365.12	8,693.95	Venta de Bienes Muebles	11,081.02	
Contribuciones Patronales a Instituciones de	15,428.77	14,510.93	INGRESOS POR ACTUALIZACIONES Y	2,817,482.24	3,807,440.56
Seguridad Social Públicas			Ingresos Diversos	1,817.29	119.52
Contribuciones Patronales a Instituciones de	15,031.24	14,396.92			
Seguridad Social Privadas	8,400.00	8,200.00	Ingresos por Donaciones en Especie		23,561.75
Gastos de Representación	5,503.56	3,641.55	Ajustes de Ejercicios Anteriores	2,815,664.95	3,783,759.29
Indemnizaciones	141,058.27	127,907.78			
GASTOS EN BIENES DE CONSUMO Y	1,316.80	24,030.58			
Productos Alimenticios, Agropecuarios y	42.00	33.80			
Productos Textiles y Vestuarios	2,524.36	1,810.74			
Materiales de Oficina, Productos de Papel e	3,917.66	809.02			
Productos de Cuero y Caucho	5,012.64	3,479.76			
Productos Químicos, Combustibles y Lubrificantes	779.16	267.60			
Minerales y Productos Derivados	3,260.62	1,573.87			
Materiales de Uso o Consumo	1,709.44	674.79			
Bienes de Uso y Consumo Diverso	72,513.85	67,744.21			
Servicios Básicos	3,694.92	6,094.59			
Mantenimiento y Reparación	6,505.90	4,174.45			
Servicios Comerciales	3,878.09				
Otros Servicios y Arrendamientos Diversos	8,800.00				
Arrendamientos y Derechos					



DEPARTAMENTO DE LA UNIÓN  
ALCALDÍA MUNICIPAL DE YUCUAIQUIN  
ESTADO DE RENDIMIENTO ECONÓMICO  
Del 01 de Enero Al 31 de Diciembre de 2021 \*- Cierre Preliminar  
(En dólares de los Estados Unidos de Norteamérica)

Institucional  
Nivel: 4 Cuenta

alberto.serrano


GASTO DE GESTION	CORRIENTE	ANTERIOR	INGRESO DE GESTION	CORRIENTE	ANTERIOR
Pasajes y Viáticos	42.00				99.50
Servicios Técnicos y Profesionales	22,928.65	16,504.48			
Tratamiento de Desechos	2,968.41				
Especies Municipales	1,163.77	610.39			
GASTOS EN BIENES CAPITALIZABLES	814.41	698.50			
Equipo y Mobiliario Diversos	814.41	698.50			
GASTOS FINANCIEROS Y OTROS	214,616.05	251,382.97			
Primas, Gastos por Seguros y Comisiones	1,562.36	2,599.59			
Intereses y Comisiones de la Deuda Interna	213,053.69	248,783.38			
GASTOS EN TRANSFERENCIAS OTORGADAS	2,598,478.84	2,187,518.86			
Transferencias Corrientes al Sector Público	12,595.40	10,266.69			
Transferencias entre Dependencias	2,585,883.44	2,177,252.17			
COSTOS DE VENTAS Y CARGOS	19,179.55	12,330.01			
Costo de Venta de Bienes de Uso	6,849.54				
Amortización de Inversiones Intangibles	711.00	711.00			
Depreciación de Bienes de Uso	11,619.01	11,619.01			
GASTOS DE ACTUALIZACIONES Y AJUSTES	2,829,055.57	3,765,563.59			
Ajustes de Ejercicios Anteriores	2,829,055.57	3,765,563.59			
<b>SUBTOTAL</b>	<b>6,942,386.20</b>	<b>7,976,189.16</b>	<b>SUBTOTAL</b>	<b>6,231,187.74</b>	<b>8,260,645.76</b>
<b>RESULTADO DEL EJERCICIO (SUPERAVIT)</b>	<b>0.00</b>	<b>284,456.60</b>	<b>RESULTADO DEL EJERCICIO (DEFICIT)</b>	<b>711,198.46</b>	<b>0.00</b>
<b>TOTAL DE GASTOS DE GESTION</b>	<b>6,942,386.20</b>	<b>8,260,645.76</b>	<b>TOTAL DE INGRESOS DE GESTION</b>	<b>6,942,386.20</b>	<b>8,260,645.76</b>



SELLO Y FIRMA DE JEFE DE UNIDAD FINANCIERA  
SRA. ROSA EUGENIA RAMIREZ DE BERNAL  
ALCALDESA MUNICIPAL

SELLO Y FIRMA DEL CONTADOR  
ALBERTO JAVIER ZAVALA SERRANO





DEPARTAMENTO DE LA UNIÓN  
ALCALDIA MUNICIPAL DE YUCUAIQUIN  
ESTADO DE FLUJO DE FONDOS

Del 01 de Enero Al 31 de Diciembre de 2021 \*- Cierre Preliminar  
En dólares de los Estados Unidos de Norteamérica

alberto.serrano

Institucional

ESTRUCTURA	CORRIENTE	ANTERIOR
DISPONIBILIDADES INICIALES	459,736.10	263,897.91
RESULTADO OPERACIONAL NETO	(109,160.45)	(229,698.98)
FUENTES OPERACIONALES	4,114,094.14	3,813,003.25
USOS OPERACIONALES	4,223,254.59	4,042,702.23
FINANCIAMIENTO CON TERCEROS NETO	(66,365.61)	421,960.03
EMPRESTITOS CONTRATADOS	0.00	2,152,000.00
SERVICIOS DE LA DEUDA	66,365.61	1,730,039.97
RESULTADO NO OPERACIONAL NETO	(3,288.84)	3,577.14
FUENTES NO OPERACIONALES	415.28	3,797.54
USOS NO OPERACIONALES	3,704.12	220.40
DISPONIBILIDADES FINALES	280,921.20	459,736.10

  
SELLO Y FIRMA DE JEFE DE UNIDAD FINANCIERA

SRA. ROSA EUGENIA RAMIREZ DE BERNAL  
ALCALDESA MUNICIPAL

  
SELLO Y FIRMA DEL CONTADOR

ALBERTO JAVIER ZAVALA SERRANO



DEPARTAMENTO DE LA UNIÓN  
ALCALDIA MUNICIPAL DE YUCUAIQUIN  
VARIACIONES DEL FLUJO DE FONDOS (FUENTES)  
Del 01 de Enero Al 31 de Diciembre de 2021 -\* Cierre Preliminar  
En dólares de los Estados Unidos de Norteamérica

alberto.serrano

Institucional

FUENTES	CORRIENTE	ANTERIOR
D. M. x Impuestos Municipales	17,751.66	16,437.59
D. M. x Tasas y Derechos	97,863.69	77,875.94
D. M. x Venta de Bienes y Servicios	15,252.50	12,740.00
D. M. x Ingresos Financieros y Otros	10,505.66	6,073.94
D. M. x Transferencias Corrientes Recibidas	52,837.79	358,425.82
D. M. x Ventas de Activos Fijos	11,081.02	0.00
D. M. x Transferencias de Capital Recibidas	572,359.26	1,060,885.47
D. M. x Endeudamiento Público	0.00	2,152,000.00
D. M. x Transferencias entre Dependencias Institucionales	2,606,000.46	2,177,865.38
D. M. x Operaciones de Ejercicios Anteriores	730,442.10	102,699.11
OPERACIONALES	4,114,094.14	3,813,003.25
EMPRESTITOS CONTRATADOS	0.00	2,152,000.00
Anticipos por Servicios	415.28	37.32
Anticipo de Impuesto Retenido IVA	0.00	3,760.22
NO OPERACIONALES	415.28	3,797.54
DISMINUCION NETO DE DISPONIBILIDADES	178,814.90	0.00
TOTAL FUENTES	4,293,324.32	5,968,800.79


SRA. ROSA EUGENIA RAMIREZ DE BERNAL  
ALCALDESA MUNICIPAL



ALBERTO JAVIER ZAVALA SERRANO







DEPARTAMENTO DE LA UNIÓN  
ALCALDIA MUNICIPAL DE YUCUAIQUIN  
VARIACIONES DEL FLUJO DE FONDOS (USOS)  
Del 01 de Enero Al 31 de Diciembre de 2021 \*- Cierre Preliminar  
En dólares de los Estados Unidos de Norteamérica

alberto.serrano

Institucional

USOS	CORRIENTE	ANTERIOR
Depósitos de Retenciones Fiscales	675.56	220.40
Anticipo de Impuesto Retenido IVA	3,028.56	0.00
A. M. x Remuneraciones	306,633.17	358,236.60
A. M. x Adquisiciones de Bienes y Servicios	194,060.94	397,746.15
A. M. x Gastos Financieros y Otros	214,630.48	251,403.37
A. M. x Transferencias Corrientes Otorgadas	7,481.24	4,924.57
A. M. x Inversiones en Activos Fijos	771,556.50	840,221.21
A. M. x Amortización de Endeudamiento Público	66,365.61	1,730,039.97
A. M. x Transferencias entre Dependencias Institucionales	2,585,883.44	2,177,252.17
A. M. x Operaciones de Ejercicios Anteriores	143,008.82	12,918.16
OPERACIONALES	4,223,254.59	4,042,702.23
SERVICIOS DE LA DEUDA	66,365.61	1,730,039.97
AUMENTO NETO DE DISPONIBILIDADES	0.00	195,838.19
TOTAL USOS	4,293,324.32	5,968,800.79
NO OPERACIONALES	3,704.12	220.40

SRA. ROSA EUGENIA RAMIREZ DE BERNAL  
ALCALDESA MUNICIPAL



ALBERTO JAVIER ZAVALA SERRANO





DEPARTAMENTO DE LA UNIÓN  
ALCALDIA MUNICIPAL DE YUCUAIQUIN  
EJECUCIÓN PRESUPUESTARIA DE INGRESOS

Del 01 de Enero Al 31 de Diciembre de 2021 \*- Cierre Preliminar

(En dólares de los Estados Unidos de Norteamérica)

Presupuesto Anual  
INSTITUCIONAL

Código	Concepto	Presupuesto Modificado	Devengado	Saldo Presupuestario
11	IMPUESTOS	26,098.72	17,751.66	8,347.06
118	IMPUESTOS MUNICIPALES	26,098.72	17,751.66	8,347.06
11801	DE COMERCIO	22,091.09	15,425.61	6,665.48
11802	DE INDUSTRIA	937.95	211.68	726.27
11804	DE SERVICIOS	851.45	605.54	245.91
11805	AGROPECUARIOS	0.00	73.90	(73.90)
11806	BARES Y RESTAURANTES	1,608.47	933.78	674.69
11813	MEDICOS HOSPITALARIOS	167.58	231.76	(64.18)
11814	SERVICIOS PROFESIONALES	46.11	25.86	20.25
11818	VIALIDAD	396.07	243.53	152.54
12	TASAS Y DERECHOS	124,621.84	97,863.69	26,758.15
121	TASAS	118,566.69	93,769.99	24,796.70
12105	POR SERVICIOS DE CERTIFICACION Y	13,994.61	17,839.88	(3,845.27)
12106	POR EXPEDICION DE DOCUMENTOS	76.45	68.80	7.65
12107	POR ACCESO A LUGARES PUBLICOS	0.00	4.26	(4.26)
12108	ALUMBRADO PUBLICO	11,620.21	8,898.29	2,721.92
12109	ASEO PUBLICO	8,853.10	7,587.80	1,265.30
12110	CASETAS TELEFONICAS	379.64	240.00	139.64
12111	CEMENTERIOS MUNICIPALES	2,736.55	4,090.67	(1,354.12)
12114	FIESTAS	8,340.75	6,884.77	1,455.98
12115	MERCADOS	197.73	297.00	(99.27)
12117	PAVIMENTACION	5,775.98	6,693.61	(917.63)
12118	POSTES, TORRES Y ANTENAS	61,306.02	37,630.00	23,676.02
12119	RASTRO Y TIANGUE	199.63	245.00	(45.37)
12122	TERMINAL DE BUSES	4,069.70	2,374.56	1,695.14
12123	BAÑOS Y LAVADEROS PUBLICOS	146.95	65.10	81.85
12199	TASAS DIVERSAS	869.37	850.25	19.12
122	DERECHOS	6,055.15	4,093.70	1,961.45



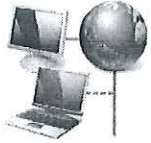
DEPARTAMENTO DE LA UNIÓN  
ALCALDIA MUNICIPAL DE YUCUAIQUIN  
EJECUCIÓN PRESUPUESTARIA DE INGRESOS

Del 01 de Enero Al 31 de Diciembre de 2021 -\* Cierre Preliminar

(En dólares de los Estados Unidos de Norteamérica)

Presupuesto Anual  
INSTITUCIONAL

Código	Concepto	Presupuesto Modificado	Devengado	Saldo Presupuestario
12210	PERMISOS Y LICENCIAS	5,938.57	3,845.18	2,093.39
12211	COTEJO DE FIERROS	116.58	248.52	(131.94)
14	VENTA DE BIENES Y SERVICIOS	19,622.45	15,252.50	4,369.95
142	INGRESOS POR PRESTACION DE	19,622.45	15,252.50	4,369.95
14201	SERVICIOS BASICOS	19,622.45	15,252.50	4,369.95
15	INGRESOS FINANCIEROS Y OTROS	8,501.66	10,505.66	(2,004.00)
153	MULTAS E INTERESES POR MORA	470.31	2,088.37	(1,618.06)
15302	INTERESES POR MORA DE	24.42	654.67	(630.25)
15312	MULTAS POR REGISTRO CIVIL	247.48	254.71	(7.23)
15314	OTRAS MULTAS MUNICIPALES	198.41	1,178.99	(980.58)
154	ARRENDAMIENTO DE BIENES	7,545.27	6,600.00	945.27
15402	ARRENDAMIENTO DE BIENES	7,545.27	6,600.00	945.27
157	OTROS INGRESOS NO CLASIFICADOS	486.08	1,817.29	(1,331.21)
15703	RENTABILIDAD DE CUENTAS	0.00	300.81	(300.81)
15799	INGRESOS DIVERSOS	486.08	1,516.48	(1,030.40)
16	TRANSFERENCIAS CORRIENTES	575,485.54	84,708.52	490,777.02
162	TRANSFERENCIAS CORRIENTES DEL	575,485.54	84,708.52	490,777.02
16201	TRANSFERENCIAS CORRIENTES DEL	235,846.00	0.00	235,846.00
1620701	OBLIGACIONES Y TRANSFERENCIAS	60,282.52	60,282.52	0.00
1620703	DIRECCION GENERAL DE TESORERIA	23,126.00	23,126.00	0.00
1622303	INSTITUTO SALVADOREÑO DE	256,231.02	1,300.00	254,931.02
21	VENTA DE ACTIVOS FIJOS	0.00	11,081.02	(11,081.02)
211	VENTA DE BIENES MUEBLES	0.00	11,081.02	(11,081.02)
21105	VENTA DE VEHICULOS DE	0.00	11,081.02	(11,081.02)
22	TRANSFERENCIAS DE CAPITAL	1,420,264.00	572,359.26	847,904.74
222	TRANSFERENCIAS DE CAPITAL DEL	1,420,264.00	572,359.26	847,904.74
2220701	OBLIGACIONES Y TRANSFERENCIAS	316,065.99	316,065.96	0.03
2222303	INSTITUTO SALVADOREÑO DE	1,104,198.01	256,293.30	847,904.71



DEPARTAMENTO DE LA UNIÓN  
ALCALDIA MUNICIPAL DE YUCUAIQUIN  
EJECUCIÓN PRESUPUESTARIA DE INGRESOS

Del 01 de Enero Al 31 de Diciembre de 2021 -\*.- Cierre Preliminar

(En dólares de los Estados Unidos de Norteamérica)

Presupuesto Anual  
INSTITUCIONAL

Código	Concepto	Presupuesto Modificado	Devengado	Saldo Presupuestario
32	SALDOS AÑOS ANTERIORES	1,395,703.25	0.00	1,395,703.25
321	SALDOS INICIALES DE CAJA Y BANCO	460,910.29	0.00	460,910.29
32102	SALDO INICIAL EN BANCO	460,910.29	0.00	460,910.29
322	CUENTAS POR COBRAR ANOS	934,792.96	0.00	934,792.96
32201	CUENTAS POR COBRAR DE AÑOS	934,792.96	0.00	934,792.96
	Totales	3,570,297.46	809,522.31	2,760,775.15
	Total Cuenta	3,570,297.46	809,522.31	2,760,775.15
	Total Rubro	3,570,297.46	809,522.31	2,760,775.15

SELLO Y FIRMA DE JEFE DE UNIDAD FINANCIERA

SRA. ROSA EUGENIA RAMIREZ DE BERNAL  
ALCALDESA MUNICIPAL



SELLO Y FIRMA DEL CONTADOR

ALBERTO JAVIER ZAVALA SERRANO





DEPARTAMENTO DE LA UNIÓN  
ALCALDIA MUNICIPAL DE YUCUAIQUIN  
EJECUCIÓN PRESUPUESTARIA DE EGRESOS

Del 01 de Enero Al 31 de Diciembre de 2021 -\* Cierre Preliminar

(En dólares de los Estados Unidos de Norteamérica)

Presupuesto Anual  
INSTITUCIONAL

Código	Concepto	Presupuesto Modificado	Devengado	Saldo Presupuestario
51	REMUNERACIONES	514,367.49	313,488.65	200,878.84
511	REMUNERACIONES PERMANENTES	427,900.67	248,855.64	179,045.03
51101	SUELDOS	313,466.53	169,374.68	144,091.85
51103	AGUINALDOS	18,630.52	14,323.52	4,307.00
51105	DIETAS	94,096.18	63,450.00	30,646.18
51107	BENEFICIOS ADICIONALES	1,707.44	1,707.44	0.00
512	REMUNERACIONES EVENTUALES	18,746.77	18,189.44	557.33
51201	SUELDOS	18,746.77	18,189.44	557.33
514	CONTRIBUCIONES PATRONALES A	23,209.09	16,516.77	6,692.32
51401	POR REMUNERACIONES	23,209.09	16,516.77	6,692.32
515	CONTRIBUCIONES PATRONALES A	25,007.40	16,023.24	8,984.16
51501	POR REMUNERACIONES	25,007.40	16,023.24	8,984.16
516	GASTOS DE REPRESENTACIÓN	14,000.00	8,400.00	5,600.00
51601	POR PRESTACION DE SERVICIOS EN	14,000.00	8,400.00	5,600.00
517	INDEMNIZACIONES	5,503.56	5,503.56	0.00
51701	AL PERSONAL DE SERVICIOS	5,503.56	5,503.56	0.00
54	ADQUISICIONES DE BIENES Y	268,972.73	196,743.30	72,229.43
541	BIENES DE USO Y CONSUMO	61,299.09	47,158.89	14,140.20
54101	PRODUCTOS ALIMENTICIOS PARA	1,567.97	1,316.80	251.17
54102	PRODUCTOS ALIMENTICIOS PARA	125.00	0.00	125.00
54103	PRODUCTOS AGROPECUARIOS Y	908.50	408.50	500.00
54104	PRODUCTOS TEXTILES Y	1,536.35	1,161.35	375.00
54105	PRODUCTOS DE PAPEL Y CARTON	1,645.26	1,003.22	642.04
54106	PRODUCTOS DE CUERO Y CAUCHO	4,153.59	3,902.53	251.06
54107	PRODUCTOS QUIMICOS	600.76	100.76	500.00
54108	PRODUCTOS FARMACEUTICOS Y	1,612.22	490.62	1,121.60
54109	LLANTAS Y NEUMATICOS	1,935.00	1,310.00	625.00
54110	COMBUSTIBLES Y LUBRICANTES	13,947.93	13,189.53	758.40




DEPARTAMENTO DE LA UNIÓN  
ALCALDIA MUNICIPAL DE YUCUAIQUIN  
EJECUCIÓN PRESUPUESTARIA DE EGRESOS

Del 01 de Enero Al 31 de Diciembre de 2021 -\* Cierre Preliminar

(En dólares de los Estados Unidos de Norteamérica)

Presupuesto Anual  
INSTITUCIONAL

Código	Concepto	Presupuesto Modificado	Devengado	Saldo Presupuestario
54111	MINERALES NO METALICOS Y	888.40	388.40	500.00
54112	MINERALES METALICOS Y	640.76	390.76	250.00
54114	MATERIALES DE OFICINA	2,901.09	1,650.49	1,250.60
54115	MATERIALES INFORMATICOS	1,710.75	535.70	1,175.05
54116	LIBROS, TEXTOS, UTILES DE	437.50	0.00	437.50
54117	MATERIALES DE DEFENSA Y	437.50	0.00	437.50
54118	HERRAMIENTAS, REPUESTOS Y	12,012.47	11,261.35	751.12
54119	MATERIALES ELECTRICOS	9,163.10	6,161.44	3,001.66
54121	ESPECIES MUNICIPALES DIVERSAS	2,699.00	2,699.00	0.00
54199	BIENES DE USO Y CONSUMO	2,375.94	1,188.44	1,187.50
542	SERVICIOS BASICOS	75,932.11	72,513.85	3,418.26
54201	SERVICIOS DE ENERGIA ELECTRICA	5,066.31	4,116.85	949.46
54202	SERVICIOS DE AGUA	1,675.31	837.36	837.95
54203	SERVICIOS DE	10,321.50	9,028.92	1,292.58
54204	SERVICIOS DE CORREOS	337.50	0.00	337.50
54205	ALUMBRADO PUBLICO	58,531.49	58,530.72	0.77
543	SERVICIOS GENERALES Y	56,092.80	45,931.50	10,161.30
54301	MANTENIMIENTOS Y REPARACIONES	10,168.50	9,731.00	437.50
54302	MANTENIMIENTOS Y REPARACIONES	6,283.81	5,658.81	625.00
54303	MANTENIMIENTOS Y REPARACIONES	1,989.50	51.11	1,938.39
54304	TRANSPORTES, FLETES Y	18,277.03	16,901.99	1,375.04
54305	SERVICIOS DE PUBLICIDAD	1,410.50	910.50	500.00
54307	SERVICIOS DE LIMPIEZA Y	500.00	0.00	500.00
54309	SERVICIOS DE LABORATORIOS	500.00	0.00	500.00
54310	SERVICIOS DE ALIMENTACION	1,000.00	0.00	1,000.00
54311	SERVICIOS EDUCATIVOS	571.50	0.00	571.50
54313	IMPRESIONES, PUBLICACIONES Y	500.00	0.00	500.00
54314	ATENCIONES OFICIALES	2,365.78	2,365.43	0.35




DEPARTAMENTO DE LA UNIÓN  
ALCALDIA MUNICIPAL DE YUCAIQUIN  
EJECUCIÓN PRESUPUESTARIA DE EGRESOS

Del 01 de Enero Al 31 de Diciembre de 2021 \*- Cierre Preliminar

(En dólares de los Estados Unidos de Norteamérica)

Presupuesto Anual  
INSTITUCIONAL

Código	Concepto	Presupuesto Modificado	Devengado	Saldo Presupuestario
54316	ARRENDAMIENTO DE BIENES	4,300.00	3,300.00	1,000.00
54317	ARRENDAMIENTO DE BIENES	5,875.00	5,500.00	375.00
54399	SERVICIOS GENERALES Y	2,351.18	1,512.66	838.52
544	PASAJES Y VIATICOS	7,389.85	42.00	7,347.85
54401	PASAJES AL INTERIOR	2,862.98	0.00	2,862.98
54402	PASAJES AL EXTERIOR	1,000.00	0.00	1,000.00
54403	VIATICOS POR COMISION INTERNA	2,526.87	42.00	2,484.87
54404	VIATICOS POR COMISION EXTERNA	1,000.00	0.00	1,000.00
545	CONSULTORIAS, ESTUDIOS E	62,665.46	28,128.65	34,536.81
54502	SERVICIOS DEL MEDIO AMBIENTE Y	1,541.32	0.00	1,541.32
54503	SERVICIOS JURIDICOS	17,837.12	10,706.97	7,130.15
54504	SERVICIOS DE CONTABILIDAD Y	22,791.12	10,666.68	12,124.44
54505	SERVICIOS DE CAPACITACION	500.00	0.00	500.00
54507	DESARROLLOS INFORMATICOS	455.00	455.00	0.00
54508	ESTUDIOS E INVESTIGACIONES	750.00	0.00	750.00
54599	CONSULTORIAS, ESTUDIOS E	18,790.90	6,300.00	12,490.90
546	TRATAMIENTO DE DESECHOS	5,593.42	2,968.41	2,625.01
54601	LIMPIEZA DE CALLES	750.00	0.00	750.00
54602	DEPOSITO DESECHOS	3,593.42	2,968.41	625.01
54603	RECOLECCION DESECHOS	750.00	0.00	750.00
54699	SERVICIOS DIVERSOS	500.00	0.00	500.00
55	GASTOS FINANCIEROS Y OTROS	234,404.36	214,630.48	19,773.88
553	INTERESES Y COMISIONES DE	230,444.91	213,053.69	17,391.22
55302	DE INSTITUCIONES	2,292.00	1,907.30	384.70
55308	DE EMPRESAS PRIVADAS	228,152.91	211,146.39	17,006.52
556	SEGUROS, COMISIONES Y GASTOS	3,959.45	1,576.79	2,382.66
55601	PRIMAS Y GASTOS DE SEGUROS DE	1,417.10	0.00	1,417.10
55602	PRIMAS Y GASTOS DE SEGUROS DE	2,413.64	1,483.79	929.85



DEPARTAMENTO DE LA UNIÓN  
ALCALDIA MUNICIPAL DE YUCUAIQUIN  
EJECUCIÓN PRESUPUESTARIA DE EGRESOS


Del 01 de Enero Al 31 de Diciembre de 2021 \*- Cierre Preliminar

(En dólares de los Estados Unidos de Norteamérica)

Presupuesto Anual  
INSTITUCIONAL

Código	Concepto	Presupuesto Modificado	Devengado	Saldo Presupuestario
55603	COMISIONES Y GASTOS BANCARIOS	128.71	93.00	35.71
56	TRANSFERENCIAS CORRIENTES	20,409.92	12,595.40	7,814.52
562	TRANSFERENCIAS CORRIENTES AL	19,409.92	12,595.40	6,814.52
56201	TRANSFERENCIAS CORRIENTES AL	19,409.92	12,595.40	6,814.52
563	TRANSFERENCIAS CORRIENTES AL	1,000.00	0.00	1,000.00
56301	A EMPRESAS PRIVADAS NO	250.00	0.00	250.00
56303	A ORGANISMOS SIN FINES DE LUCRO	250.00	0.00	250.00
56304	A PERSONAS NATURALES	500.00	0.00	500.00
61	INVERSIONES EN ACTIVOS FIJOS	2,251,872.54	772,345.04	1,479,527.50
611	BIENES MUEBLES	30,690.47	16,790.47	13,900.00
61101	MOBILIARIOS	2,743.00	743.00	2,000.00
61102	MAQUINARIAS Y EQUIPOS	15,002.51	15,002.51	0.00
61103	EQUIPOS MEDICOS Y DE	250.00	0.00	250.00
61104	EQUIPOS INFORMÁTICOS	2,544.96	1,044.96	1,500.00
61105	VEHICULOS DE TRANSPORTE	10,150.00	0.00	10,150.00
612	BIENES INMUEBLES	123,853.83	0.00	123,853.83
61201	TERRENOS	123,853.83	0.00	123,853.83
615	ESTUDIOS DE PRE INVERSION	26,632.57	6,321.84	20,310.73
61501	PROYECTOS DE CONSTRUCCIONES	26,632.57	6,321.84	20,310.73
616	INFRAESTRUCTURA	2,070,695.67	749,232.73	1,321,462.94
61601	VIALES	1,158,402.66	378,712.51	779,690.15
61602	DE SALUD Y SANEAMIENTO	206,093.98	14,868.71	191,225.27
61603	DE EDUCACIÓN Y RECREACION	624,636.21	300,409.56	324,226.65
61604	DE VIVIENDA Y OFICINA	26,318.97	0.00	26,318.97
61606	ELECTRICAS Y COMUNICACIONES	11,875.00	11,875.00	0.00
61608	SUPERVISION DE	43,368.85	43,366.95	1.90
71	AMORTIZACION DE ENDEUDAMIENTO	72,485.09	66,365.61	6,119.48
713	AMORTIZACIONES DE EMPRESTITOS	72,485.09	66,365.61	6,119.48





DEPARTAMENTO DE LA UNIÓN  
ALCALDIA MUNICIPAL DE YUCAIQUIN  
EJECUCIÓN PRESUPUESTARIA DE EGRESOS

Del 01 de Enero Al 31 de Diciembre de 2021 \*- Cierre Preliminar

(En dólares de los Estados Unidos de Norteamérica)

Presupuesto Anual  
INSTITUCIONAL

Código	Concepto	Presupuesto Modificado	Devengado	Saldo Presupuestario
71308	DE EMPRESAS PRIVADAS	72,485.09	66,365.61	6,119.48
72	SALDOS DE AÑOS ANTERIORES	207,785.33	0.00	207,785.33
721	CUENTAS POR PAGAR DE AÑOS	80,860.33	0.00	80,860.33
72101	CUENTAS POR PAGAR DE AÑOS	80,860.33	0.00	80,860.33
722	CUENTAS POR PAGAR DE AÑOS	126,925.00	0.00	126,925.00
72201	CUENTAS POR PAGAR DE AÑOS	126,925.00	0.00	126,925.00
Totales		3,570,297.46	1,576,168.48	1,994,128.98
Total Cuenta		3,570,297.46	1,576,168.48	1,994,128.98
Total Rubro		3,570,297.46	1,576,168.48	1,994,128.98

SELO Y FIRMA DE JEFE DE UNIDAD FINANCIERA

SRA. ROSA EUGENIA RAMIREZ DE BERNAL  
ALCALDESA MUNICIPAL

SELO Y FIRMA DEL CONTADOR

ALBERTO JAVIER ZAVALA SERRANO



DEPARTAMENTO DE LA UNIÓN  
ALCALDIA MUNICIPAL DE YUCAIQUIN  
ECONÓMICO DE INGRESO

Del 01 de Enero Al 31 de Diciembre de 2021 -\* Cierre Preliminar  
(En dólares de los Estados Unidos de Norteamérica)

INSTITUCIONAL


INGRESOS CORRIENTES		226,082.03
INGRESOS TRIBUTARIOS		17,751.66
IMPUESTOS DIRECTOS	17,751.66	
INGRESOS NO TRIBUTARIOS		97,863.69
TASAS	93,769.99	
DERECHOS	4,093.70	
VENTA DE BIENES Y SERVICIOS	15,252.50	
VENTA DE BIENES Y SERVICIOS		15,252.50
INGRESOS FINANCIEROS Y OTROS		10,505.66
INTERESES POR MORA Y MULTA	2,088.37	
ARRENDAMIENTOS DE BIENES	6,600.00	
OTROS INGRESOS NO CLASIFICADOS	1,817.29	
TRANSFERENCIAS CORRIENTES		84,708.52
TRANSFERENCIAS CORRIENTES DEL SECTOR PUBLICO	84,708.52	
INGRESOS DE CAPITAL		583,440.28
VENTA DE ACTIVOS FIJOS		11,081.02
VENTA DE ACTIVOS FIJOS	11,081.02	
TRANSFERENCIAS DE CAPITAL		572,359.26
TRANSFERENCIAS DE CAPITAL DEL SECTOR PUBLICO	572,359.26	
	Total de Ingreso:	809,522.31

  
SELO Y FIRMA DE JEFE DE UNIDAD FINANCIERA

SRA. ROSA EUGENIA RAMIREZ DE BERNAL  
ALCALDESA MUNICIPAL

  
SELO Y FIRMA DEL CONTADOR

ALBERTO JAVIER ZAVALA SERRANO



DEPARTAMENTO DE LA UNIÓN  
ALCALDIA MUNICIPAL DE YUCAIQUIN  
ECONÓMICO DE EGRESO

Del 01 de Enero Al 31 de Diciembre de 2021 -\* Cierre Preliminar  
(En dólares de los Estados Unidos de Norteamérica)

INSTITUCIONAL

GASTOS CORRIENTES			657,589.28
GASTOS DE CONSUMO O GESTION OPERATIVA			430,377.83
REMUNERACIONES	287,784.33		
BIENES Y SERVICIOS	142,593.50		
GASTOS FINANCIEROS Y OTROS			214,616.05
INTERESES Y COMISIONES DE EMPRESTITOS INTERNOS	213,053.69		
SEGUROS, COMISIONES Y GASTOS BANCARIOS	1,562.36		
TRANSFERENCIAS CORRIENTES			12,595.40
TRANSFERENCIAS CORRIENTES AL SECTOR PÚBLICO	12,595.40		
GASTOS DE CAPITAL			852,213.59
INVERSIONES EN ACTIVOS FIJOS			772,345.04
BIENES MUEBLES	16,790.47		
INFRAESTRUCTURA	755,554.57		
INVERSIONES EN CAPITAL HUMANO			79,868.55
INVERSIONES EN CAPITAL HUMANO	79,868.55		
APLICACIONES FINANCIERAS			66,365.61
AMORTIZACIONES ENDEUDAMIENTO PÚBLICO			66,365.61
AMORTIZACIONES DE EMPRESTITOS INTERNOS			66,365.61
Total de Egreso:			1,576,168.48

  
SELLO Y FIRMA DE JEFE DE UNIDAD FINANCIERA

SRA. ROSA EUGENIA RAMIREZ DE BERNAL  
ALCALDESA MUNICIPAL

  
SELLO Y FIRMA DEL CONTADOR

ALBERTO JAVIER ZAVALA SERRANO

**CÓDIGO 9418**  
**ALCALDÍA MUNICIPAL DE YUCUAIQUÍN**  
**DEPARTAMENTO DE LA UNIÓN**



**NOTAS EXPLICATIVAS A LOS ESTADOS**  
**FINANCIEROS AL 31 DE DICIEMBRE DE 2021**

## **Nota 1. Operaciones**

La municipalidad de Yucuaiquín presta los servicios de Registro del Estado Familiar, Registro y Control Tributario, Servicio de Agua Potable, Aseo Público, Alumbrado Público, Adoquinado y Pavimentación; los Estados Financieros están expresados en Dólares de los Estados Unidos de América.

## **Nota 2. Principales políticas contables**

### **2.1 Normas técnicas y principios de contabilidad**

Los presentes estados financieros han sido preparados por la Alcaldía Municipal de Yucuaiquín, La Unión, con base a las Normas Técnicas de Control Interno Especificas y Principios de Contabilidad Gubernamental.

### **2.2 Inversiones en Existencias**

Las existencias de consumo que son adquiridas a través del ISDEM se registran al costo de adquisición.

### **2.3 Inversiones en Bienes de Uso**

- a) Los muebles e inmuebles se registran a su valor de costo de adquisición o de construcción.
- b) El importe de los revalúo se acredita al Patrimonio Municipal.
- c) El Método de cálculo de la depreciación es por el método de la línea recta.
- d) Las reparaciones, las adiciones y mejoras que aumentan el valor del bien o que prolonguen su vida útil son consideradas como parte de los Bienes Depreciables.
- e) Son considerados como bienes de larga duración (depreciables), aquellos cuyo valor de adquisición individual es igual o mayor a \$ 600.00
- f) La ganancia o pérdida proveniente del retiro o venta se incluyen en los resultados, así como los gastos por reparaciones y mantenimiento que no extienden la vida útil de los bienes.

### **2.4 Ingresos**

Los ingresos que obtiene la municipalidad son reconocidos por el principio del devengamiento y entre los cuales podemos mencionar los siguientes:

- a) Ingresos por Transferencias Corrientes del Sector Publico (25% FODES)
- b) Ingresos por Transferencias de Capital del Sector Publico (75% FODES)
- c) Ingresos por Transferencias Corrientes y de Capital del Sector Publico (FODES FR 120 – Libre Disponibilidad)
- d) Fondo Común
- e) Fondos FISDL
- f) Donaciones
- g) Préstamos
- h) Fondos de Emergencia provenientes del Fondo General del Estado
- i) Otros

## 2.5 Gastos

Los gastos que genera la municipalidad son reconocidos por el principio del devengamiento.

### Nota 3. Caja y Bancos

Este grupo está compuesto por el efectivo disponible en moneda de curso legal al 31 de diciembre de 2021 y asciende a la cantidad de \$ 280,921.20; los cuales se componen de la siguiente manera:

DISPONIBLE	al 31-Dic-2021
CAJA GENERAL	\$ -
BANCOS COMERCIALES M/D	\$ 280,921.20
BANCOS COMERCIALES FONDOS RESTRINGIDOS M/D	\$ -
<b>TOTAL</b>	<b>\$ 280,921.20</b>

### Nota 4. Anticipo de Fondos

Este grupo está compuesto por la formación de fondo circulante al 31 de diciembre del 2021 y asciende a la cantidad de \$10,650.00, los cuales se componen de la siguiente manera:

DISPONIBLE	al 31-Dic-2021
ANTICIPO A EMPLEADOS - FONDO CIRCULANTE	\$ -
ANTICIPO DE SERVICIOS	\$ 10,650.00
<b>TOTAL</b>	<b>\$ 10,650.00</b>

El valor de \$ 10,650.00 corresponden a un anticipo otorgado al realizador de la construcción del palacio municipal de Yucuaiquín, cabe mencionar que no se ha liquidado el mencionado anticipo ya que está en juicio judicial en la Fiscalía General de la República.

### Nota 5. Deudores Monetarios

Este grupo comprende todos los movimientos de la cuenta que controlan las Obligaciones y Transferencias Generales del Estado y que, al 31 de diciembre de 2021, quedaron con saldo ya que la transferencia del 1.5% FODES se realizó el 22 de diciembre de 2021 y en el mes de enero de 2022 se realizó el abono a la cuenta respectiva; a continuación, datos al cierre.

DEUDORES MONETARIOS	al 31-Dic-2021
Obligaciones y Transferencias Generales del Estado	\$ 31,870.73
<b>TOTAL</b>	<b>\$ 31,870.73</b>

### Nota 6. Deudores Financieros

Este grupo comprende todos los movimientos de las cuentas que controlan los deudores por convenios o derechos pendientes de percepción, al 31 de diciembre de 2021, según datos al cierre.

DEUDORES FINANCIEROS		al 31-Dic-2021
Deudores Monetarios por Percibir		\$ 45,679.48
<b>TOTAL</b>		<b>\$ 45,679.48</b>

El valor Deudores Monetarios por Percibir está compuesto por la deuda establecida por el Encargado de Cuentas Corrientes producto de la mora tributaria de los impuestos y tasas, la cual queda firme por un valor de \$ 45,679.48

### Nota 7. Inversiones Intangibles

Este grupo comprende todos los movimientos de las cuentas que controlan los derechos de propiedad intangibles, al 31 de diciembre de 2021 los cuales se componen de la siguiente manera:

INVERSIONES INTANGIBLES					
	Saldo al 31-Dic-2020	Adiciones	Bajas	Ajustes	Saldo al 31-Dic-2021
Derechos de Propiedad Intangible	\$ 3,950.00	\$ -	\$ -	\$ -	\$ 3,950.00
(-) Amortizaciones Acumuladas	\$ 3,555.00	\$ -	\$ -	\$ -	\$ 3,555.00
	<b>\$ 395.00</b>	<b>\$ -</b>	<b>\$ -</b>	<b>\$ -</b>	<b>\$ 395.00</b>

Este programa se adquirió para ser utilizado por la Unidad de Cuentas Corrientes y Catastro con fondos del financiamiento del PFGL.

### Nota 8. Inversiones en Existencias

Al 31 de diciembre de 2021 el total de las existencias es por \$ 3,077.49

INVERSIONES EN EXISTENCIAS		TOTAL
Saldo al 31/12/2020		\$ 1,542.26
(+) Existencias del periodo:		
Compras al 31 de diciembre del 2021		\$ 4,377.49
Donaciones al 31 de diciembre del 2021		\$ -
Otros		\$ -
	SUB-TOTAL	\$ 4,377.49
(-)Consumo del Periodo		\$ 2,842.26
Saldo al 31-Dic-2021		<b>\$ 3,077.49</b>

### Nota 9. Inversiones en Bienes de Uso.

Al 31 de diciembre de 2021, el monto neto de los bienes de uso asciende a \$ 266,887.84; el detalle es el siguiente:

## INVERSIONES EN BIENES DE USO

	Saldo al				Saldo al
	31-Dic-2020	Adiciones	Bajas	Ajustes	31-Dic-2021
Bienes Inmuebles	\$ 83,343.00	\$ -	\$ -	\$ -	\$ 83,343.00
Maquinaria y Equipo de Produccion	\$ 344,358.73	\$ -	\$ -	\$ -	\$ 344,358.73
Equipo de Transp., Tracción y Elev.	\$ 132,695.44	\$ -	\$ 68,495.44	\$ -	\$ 64,200.00
Maquinaria, Equipo y Mob. Diverso	\$ 42,757.69	\$ -	\$ -	\$ -	\$ 42,757.69
(-) Depreciacion Acumulada	\$ 317,798.47	\$ -	\$ 61,645.90	\$ 11,619.01	\$ 267,771.58
	<b>\$ 285,356.39</b>	<b>\$ -</b>	<b>\$ 6,849.54</b>	<b>\$ 11,619.01</b>	<b>\$ 266,887.84</b>

### Nota 10. Inversiones en Proyectos y Programas.

Al 31 de diciembre de 2021, el saldo de proyectos y programas es por \$ 723,264.78

## PROYECTOS Y PROGRAMAS

	Saldo al			Saldo al
	31-Dic-2020	Adiciones	Ajustes	31-Dic-2021
Inversiones en Bienes Privativos	\$ 723,264.78	\$ -	\$ -	\$ 723,264.78
Inversiones en Bienes de Uso Publico	\$ -	\$ 1,299,951.01	\$ 1,299,951.01	\$ -
	<b>\$ 723,264.78</b>	<b>\$ 1,299,951.01</b>	<b>\$ 1,299,951.01</b>	<b>\$ 723,264.78</b>

- a) Respecto a los Bienes Privativos el valor que figura de \$ 723,264.78 corresponden a los costos acumulados de la construcción del Palacio Municipal que aún no se ha concluido ya que está en vías de investigación por la Fiscalía General de la República.
- b) Y los Bienes de Uso Público corresponden a los Gastos en Inversión de los Proyectos Ejecutados en lo que va del período hasta esta fecha.

### Nota 11. Deuda Corriente

- a) El valor de \$ 37,543.29 corresponde a los pagos realizados por tasas y derechos anticipados de años futuros al 31 de diciembre de 2021.
- b) El valor del rubro Depósitos de Retenciones Fiscales por un valor de \$ 517.93; al 31 de diciembre de 2021 corresponde a las retenciones del Impuesto Sobre de la Renta los cuales serán pagados en enero del año 2022.
- c) El valor del rubro Anticipo de Impuesto Retenido IVA por un valor de \$ 731.66; al 31 de diciembre de 2021 corresponde a las retenciones del 1% de Iva Retenido por productos y servicios y que serán pagados en enero del año 2022.
- d) En el rubro de Acreedores Monetarios por un valor de \$ 15,440.54 al 31 de diciembre de 2021; corresponden a sueldos por remuneraciones a empleados eventuales y la provisión de cotizaciones laborales y aportaciones patronales las AFP'S., ISSS, IPSFA, Impuesto Sobre la Renta a empleados de carácter permanente, COMURES y también provisión por pagos a SOCINUS, S.E.M. DE C.V.



<b>Deuda Corriente</b>	<b>TOTAL</b> al 31-Dic-2021
Depósitos de Terceros	
Depósito Ajenos	\$ -
Anticipos por Servicios	\$ 37,543.29
Depósitos por Retenciones Fiscales	\$ 517.93
Anticipo de Impuesto Retenido IVA	\$ 731.66
Acreedores Monetarios	\$ 15,440.54
<b>TOTAL</b>	<b>\$ 54,233.42</b>

**Nota 12. Endeudamiento Interno.**

Al 31 de diciembre de 2021, la municipalidad mantiene como Endeudamiento Interno un total de: \$ 2,075,208.90 el cual se detalla de la siguiente manera:

<b>Endeudamiento Interno</b>	<b>al 31-Dic-2021</b>
<b>ENDEUDAMIENTO INTERNO:</b>	
Empréstitos de Empresas Publicas Financieras	\$ -
Empréstitos de Empresas Privadas Financieras	\$ 2,075,208.90
Empréstitos de Organismos sin Fines de Lucro	\$ -
<b>TOTAL</b>	<b>\$ 2,075,208.90</b>

En este rubro comentar que ésta municipalidad únicamente tiene compromisos de pagos con la Caja de Crédito de Zacatecoluca con un monto inicial del crédito por \$ 1,052,000.00 y Banco de los Trabajadores de Soyapango por valor de \$ 1,100,000.00; haciendo un total de \$ 2,152,000.00

**Nota 13. Acreedores Financieros.**

Este grupo comprende todos los movimientos de las cuentas que controlan las obligaciones pendientes de pago de años anteriores que, al 31 de diciembre de 2021, no se han cancelado en la construcción del palacio municipal y el cual está en proceso judicial con la Fiscalía General de la República, detallándose así:

<b>ACREEDORES FINANCIEROS</b>	<b>al 31-Dic-2021</b>
Acreedores Financieros	
Acreedores Monetarios por Pagar	\$ 104,424.39
Etc.	\$ -
<b>TOTAL</b>	<b>\$ 104,424.39</b>

**Nota 14. Patrimonio Estatal.**

Este grupo comprende el Patrimonio de Municipalidades, Donaciones y Legados Bienes, Resultado Ejercicios Anteriores y el Resultado del Ejercicio Corriente, al 31 de diciembre de 2021 y quedó con un valor de \$ -159,921.73 en negativo y que dicho saldo viene desde años anteriores del 2020.

**Nota 15. Gastos de Gestión.**

Este grupo comprende los Gastos de Inversiones en Proyecto, Gastos en Personal, Gastos en Bienes de Uso y Consumo, Gastos en Bienes, Gastos Financieros y Otros, Gastos en Transferencias y Costos de Ventas y Cargos, al 31 de diciembre de 2021 y quedó con un valor de \$ 6,942,386.20

**Nota 16. Ingresos de Gestión.**

Este grupo comprende los Ingresos Tributarios, Ingresos Financieros y Otros, Ingresos por Transferencias Corrientes Recibidas, Ingresos por Transferencias de Capital Recibidas, Ingresos por Ventas de Bienes y Servicios e Ingresos por Actualizaciones y Ajustes, al 31 de diciembre de 2021 y quedó con un valor de \$ 6,231,187.74

  
**Alberto Javier Zavala Serrano**  
Contador Institucional



Yucuaiquín, diciembre 31 de 2021.